

## Szkolnictwo wyższe w województwie świętokrzyskim w 2017 r.

28.09.2018 r.

 **1,2%**

Spadek liczby studentów w porównaniu z rokiem akademickim 2016/2017

Według stanu w dniu 30 listopada 2017 r. w województwie świętokrzyskim w 11 szkołach wyższych kształciło się (łącznie z cudzoziemcami) 26,4 tys. osób, w tym na pierwszym roku studiów - 6,3 tys. Oznacza to, że w porównaniu z poprzednim rokiem akademickim liczba studentów kształcących się w uczelniach mających siedzibę w województwie zmalała o 1,2%.

Według stanu w dniu 30 XI 2017 r. w województwie świętokrzyskim w 11 szkołach wyższych studio- wało 26,4 tys. studentów, tj. o 1,2% mniej niż rok wcześniej

Głównym ośrodkiem akademickim w województwie jest miasto Kielce, na terenie którego w roku akademickim 2017/2018 swoją siedzibę miały 2 uczelnie publiczne (Uniwersytet Jana Kochanowskiego w Kielcach i Politechnika Świętokrzyska) oraz 6 uczelni niepublicznych skupiających 90,1% ogółu studentów. Pozostałe uczelnie zlokalizowane są w 3 miastach powiatowych, gdzie działalność edukacyjną prowadzą 3 placówki niepubliczne: Wyższa Szkoła Biznesu i Przedsiębiorczości w Ostrowcu Świętokrzyskim, Wyższa Szkoła Humanistyczno-Przyrodnicza Studium Generale Sandomiriense w Sandomierzu oraz Wyższa Szkoła Umiejętności Zawodowych w Pińczowie. Ponadto w Sandomierzu funkcjonuje Wydział Zamiejscowy Uniwersytetu Jana Kochanowskiego, a w Kielcach Wydział Zamiejscowy Społecznej Akademii Nauk w Łodzi.

### Studenci

Województwo świętokrzyskie oferuje szerokie możliwości zdobywania wykształcenia w ramach szkolnictwa wyższego, jednak zachodzące w województwie procesy demograficzne znalazły także swoje odbicie na poziomie kształcenia wyższego. Przejawiało się to w systematycznie malejącej liczbie studentów w ostatnich latach. Wynikło to między innymi z malejącej liczby ludności w wieku 19-24 lata oraz rosnącej popularności studiów w większych ośrodkach akademickich w kraju.

**Tablica 1. Studenci szkół wyższych (łącznie z cudzoziemcami) według typów szkół**

Stan w dniu 31 XI

| WYSZCZEGÓLNIENIE           | Studenci     |              |                    |                       | 2016/2017<br>=100 |
|----------------------------|--------------|--------------|--------------------|-----------------------|-------------------|
|                            | 2016/2017    | 2017/2018    | na studiach        |                       |                   |
|                            |              |              | stacjonar-<br>nych | niestacjo-<br>narnych |                   |
| <b>OGÓŁEM</b>              | <b>26763</b> | <b>26431</b> | <b>15204</b>       | <b>11227</b>          | <b>98,8</b>       |
| Uniwersytety               | 11247        | 11339        | 8749               | 2590                  | 100,8             |
| Wyższe szkoły techniczne   | 7645         | 6690         | 4736               | 1954                  | 87,5              |
| Wyższe szkoły ekonomiczne  | 3055         | 3063         | 666                | 2397                  | 100,3             |
| Wyższe szkoły pedagogiczne | 756          | 667          | -                  | 667                   | 88,2              |
| Pozostałe szkoły wyższe    | 4060         | 4672         | 1053               | 3619                  | 115,1             |

W roku akademickim 2017/2018 na studiach stacjonarnych kształciło się 57,5% studentów

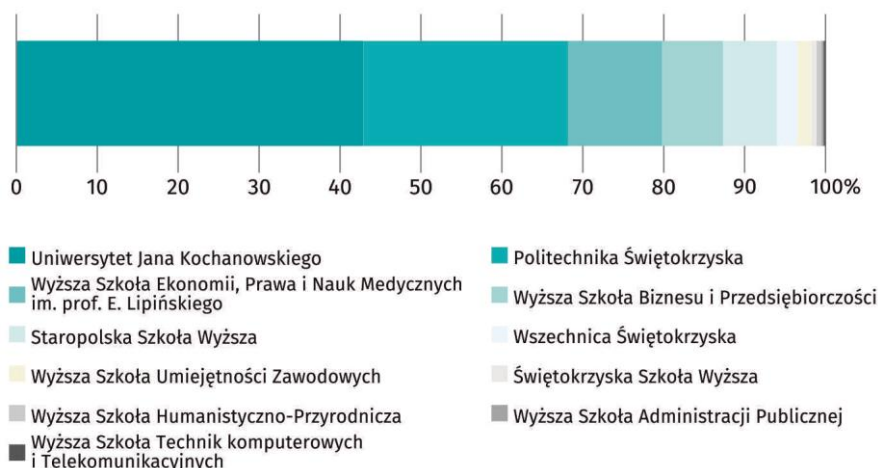
Na studiach stacjonarnych w województwie świętokrzyskim w roku akademickim 2017/2018 kształciło się 15,2 tys. osób. Stanowili oni ponad połowę (57,5%) ogółu studentów. Odsetek

ten na przestrzeni roku akademickiego zmniejszył się o 2,1%. Przed rokiem taką formę studiów wybrało 59,6% osób. W uczelniach publicznych kształcenie stacjonarne wybrało 13,5 tys. studentów (74,8% ogólnej liczby studentów publicznych szkół wyższych), a w niepublicznych 1,7 tys. (20,5% studentów uczelni niepublicznych). W szkołach niepublicznych dominowały studia niestacjonarne, na których uczyło się 79,5% ogólnej liczby studentów niepublicznych szkół wyższych.

Pod względem liczby studentów największymi uczelniami w województwie świętokrzyskim były placówki publiczne, tj. Uniwersytet Jana Kochanowskiego oraz Politechnika Świętokrzyska. Wśród nich od lat największą szkołą wyższą jest Uniwersytet Jana Kochanowskiego, na którym w bieżącym roku akademickim studiowało 11,3 tys. studentów, co stanowiło 42,9% ogółu studentów (wzrost o 0,8% w porównaniu do poprzedniego roku akademickiego). Drugą publiczną szkołą wyższą – Politechnikę Świętokrzyską wybrało 6,7 tys. osób, tj. 25,3% ogólnej liczby studiujących (o 12,5% mniej). Łącznie w uczelniach publicznych kształciło się 18,0 tys. studentów. Stanowiło to 68,2% ogółu studiujących (o 4,6% mniej niż w roku akademickim 2016/2017).

W uczelniach niepublicznych kształciło się 8,4 tys. studentów (o 6,7% więcej niż rok wcześniej). Wśród nich największą szkołą wyższą pod względem liczby studentów była Wyższa Szkoła Ekonomii, Prawa i Nauk Medycznych im. prof. Edwarda Lipińskiego w Kielcach, w której w roku akademickim 2017/2018 studiowało 3,1 tys. studentów (o 0,3% więcej niż przed rokiem). Studenci tej uczelni stanowili 11,6% ogólnej liczby studentów w województwie świętokrzyskim.

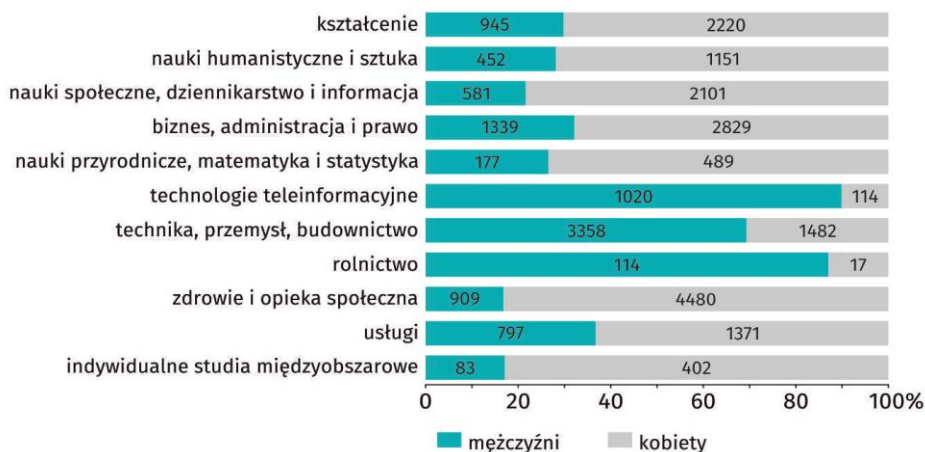
**Wykres 1. Szkoły wyższe w województwie świętokrzyskim według liczby studentów**



Największą uczelnią w województwie świętokrzyskim był Uniwersytet Jana Kochanowskiego w Kielcach, na którym w roku akademickim 2017/2018 uczyło się blisko 43% wszystkich studentów

Wśród świętokrzyskich studentów przeważały kobiety. W roku akademickim 2017/2018 ich udział wyniósł 63,0% (rok wcześniej o 2,6% mniej). Analizując płeć studentów zauważyć można, że w większości szkół wyższych liczba studiujących kobiet była wyższa niż mężczyzn.

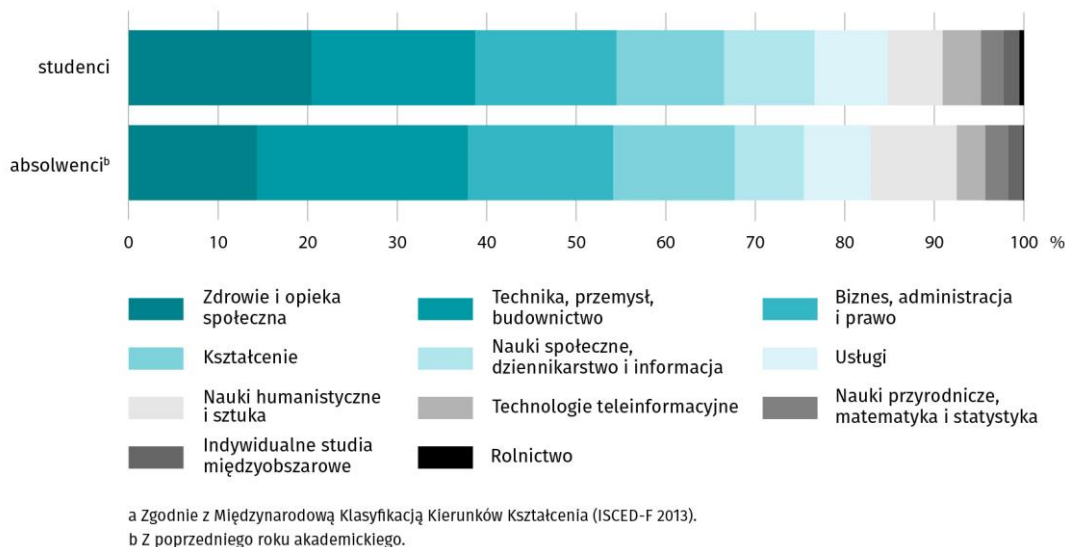
**Wykres 2. Studenci według płci i kierunków studiów**



Wśród świętokrzyskich studentów przeważały kobiety. W roku akademickim 2017/2018 ich udział wyniósł 63,0%

W roku akademickim 2017/2018 kobiety stanowiły mniejszość jedynie w szkołach wyższych, w których przeważały kierunki techniczne i związane z wychowaniem fizycznym, tj. na Politechnice Świętokrzyskiej (33,0% ogółu studentów) i Wszechnicy Świętokrzyskiej (49,2%). Natomiast w Wyższej Szkole Technik Komputerowych i Telekomunikacji w Kielcach, która prowadzi działalność edukacyjną jedynie na kierunkach technicznych studiowali wyłącznie mężczyźni.

**Wykres 2. Studenci i absolwenci szkół wyższych według grup kierunków kształcenia <sup>a</sup>**



Największym zainteresowaniem wśród studentów w roku akademickim 2017/18 cieszyły się kierunki związane ze zdrowiem i opieką społeczną. Wybrało je 20,4% studentów. Kolejnymi grupami kierunków, które często wybierali studenci to kierunki związane z techniką, przemysłem i budownictwem (18,3%) oraz z biznesem, administracją i prawem (15,8%). Ponad 10% udział miały także grupy: kształcenie - 12,0% oraz nauki społeczne, dziennikarstwo i informacja - 10,1%. W roku akademickim 2016/2017 struktura liczby studentów według grup kierunków była podobna. Najwięcej studentów kształciło się na kierunkach związanych z techniką, przemysłem i budownictwem (20,7%), 17,4% studentów wybrało kierunki związane z biznesem, a 15,6% - związane ze zdrowiem. W placówkach publicznych najczęściej wybieraną grupą kierunków była Technika, przemysł, budownictwo, na którym kształciło się 4,7 tys. studentów, kolejną Biznes, administracja i prawo (3,1 tys.), Zdrowie i opieka społeczna (2,1 tys.) oraz Nauki społeczne, dziennikarstwo i informacja (1,7 tys.). Kształcenie na niektórych grupach kierunków studiów, tj. Nauki humanistyczne i sztuka, Nauki przyrodnicze, matematyka i statystyka oraz Rolnictwo oferowały jedynie uczelnie publiczne. Natomiast w szkołach wyższych niepublicznych największą popularnością cieszyły się grupy kierunków: Zdrowie i opieka społeczna, który wybrało 3,2 tys. studentów, Kształcenie - 1,6 tys. oraz Biznes, administracja i prawo - 1,1 tys.

W porównaniu z poprzednim rokiem akademickim najwyższy wzrost liczby studentów zanotowano w Wyższej Szkole Biznesu i Przedsiębiorczości w Ostrowcu Świętokrzyskim (o 61,8%), w Wyższej Szkole Umiejętności Zawodowych w Pińczowie (o 15,9%), w Wyższej Szkole Humanistyczno-Przyrodniczej Studium Generale Sandomiriense w Sandomierzu (o 13,8%) oraz na Uniwersytecie Jana Kochanowskiego w Kielcach (o 0,8%). Nieznaczny wzrost liczby studentów odnotowano także w Wyższej Szkole Ekonomii, Prawa i Nauk Medycznych im. prof. Edwarda Lipińskiego w Kielcach (o 0,3%). Na pozostałych 6 świętokrzyskich uczelniach w roku akademickim 2017/2018 zanotowano mniejszą liczbę studiujących. Spadek liczby studentów widoczny był szczególnie wyraźnie w Wyższej Szkole Administracji Publicznej w Kielcach, gdzie w roku akademickim 2017/2018 studiowało o 22,6% mniej osób. Znacząco zmniejszyła się także liczba studentów studiujących na Politechnice Świętokrzyskiej (o 12,5%), Wszechnicy Świętokrzyskiej w Kielcach (o 11,8%) oraz Wyższej Szkole Technik Komputerowych i Telekomunikacji w Kielcach (o 10,0%).

Wśród najczęściej wybieranych kierunków były kierunki związane ze zdrowiem i opieką społeczną oraz techniką, przemysłem i budownictwem

W 5 spośród 11 uczelni mających siedzibę w województwie świętokrzyskim odnotowano wzrost liczby studentów

## Absolwenci

Wraz ze spadkiem liczby studentów zmniejszała się również liczba absolwentów. W roku akademickim 2016/2017 uczelnie wyższe w województwie świętokrzyskim opuściło 8,9 tys. absolwentów, tj. o 1,5% absolwentów mniej niż w poprzednim roku akademickim (łącznie z cudzoziemcami). Dyplomy uczelni publicznych uzyskało 71,1% ogółu absolwentów, a uczelni niepublicznych - 28,9%. Najliczniejszą grupę stanowili absolwenci Uniwersytetu Jana Kochanowskiego (40,7%), Politechniki Świętokrzyskiej (30,5%) oraz Wyższej Szkoły Ekonomii, Prawa i Nauk Medycznych im. prof. Edwarda Lipińskiego (9,3%).

**Tablica 2. Absolwenci szkół wyższych (łącznie z cudzoziemcami)**

| WYSZCZEGÓLNIENIE           | Absolwenci  |             |                    |                       |                   |
|----------------------------|-------------|-------------|--------------------|-----------------------|-------------------|
|                            | 2015/2016   | 2016/2017   | na studiach        |                       | 2015/2016<br>=100 |
|                            |             |             | stacjonar-<br>nych | niestacjo-<br>narnych |                   |
| <b>OGÓŁEM</b>              | <b>9049</b> | <b>8913</b> | <b>5119</b>        | <b>3794</b>           | <b>98,5</b>       |
| Uniwersytety               | 3576        | 3625        | 2792               | 833                   | 101,4             |
| Wyższe szkoły techniczne   | 2473        | 2716        | 2027               | 689                   | 109,8             |
| Wyższe szkoły ekonomiczne  | 1434        | 828         | 175                | 653                   | 57,7              |
| Wyższe szkoły pedagogiczne | 401         | 329         | -                  | 329                   | 82,0              |
| Pozostałe szkoły wyższe    | 1165        | 1415        | 125                | 1290                  | 121,5             |

Wśród absolwentów przeważały osoby kończące kształcenie w trybie stacjonarnym – 57,4% uzyskanych dyplomów. Analizując kierunki studiów najwięcej dyplomów wręczono absolwentom grup kierunków związanych z techniką, przemysłem, budownictwem (23,6% ogólnej liczby absolwentów), biznesem, administracją i prawem (16,2%), zdrowiem i opieką społeczną (14,3%) oraz kształceniem (13,6%).

## Studenci cudzoziemcy

W szkołach wyższych województwa świętokrzyskiego z roku na rok studiowało coraz więcej cudzoziemców. W roku akademickim 2017/2018 ich liczba wyniosła 993, co oznacza wzrost o 27,6% w stosunku do poprzedniego roku akademickiego. Pomimo wzrostu liczby cudzoziemców r/r ich udział wśród ogólnej liczby studiujących pozostawał w województwie świętokrzyskim stosunkowo niewielki i wyniósł 3,8%, wobec 2,9% rok wcześniej. Wśród studiujących cudzoziemców kobiety stanowiły 53,1%. Zdecydowana większość cudzoziemców studiujących w Świętokrzyskiem pochodziła z Ukrainy (92,1% ogólnej liczby studiujących cudzoziemców). Pozostali pochodzili m.in.: z Turcji, Hiszpanii oraz Czech. W roku akademickim 2017/2018 polskie pochodzenie deklarowało 5,4% studiujących w województwie cudzoziemców, z których 98,1% studiowało na Uniwersytecie Jana Kochanowskiego w Kielcach.

Zdecydowana większość cudzoziemców wybrała studia stacjonarne (90,3%). Zagraniczni studenci studiowali na 5 świętokrzyskich uczelniach. Największym powodzeniem wśród nich cieszyły się: Uniwersytet Jana Kochanowskiego, gdzie uczyło się 42,3% wszystkich studentów cudzoziemców i Staropolska Szkoła Wyższa w Kielcach (41,0%). Naukę na Politechnice wybrało 8,5%, 7,3% - Wyższą Szkołę Ekonomii, Prawa i Nauk Medycznych im. prof. Edwarda Lipińskiego, a 1,0% - Świętokrzyską Szkołę Wyższą.

W roku akademickim 2016/2017 dyplom ukończenia szkoły wyższej uzyskało 82 cudzoziemców, z tego 41,5% to absolwenci Staropolskiej Szkoły Wyższej, 24,4% to absolwenci Wyższej Szkoły Ekonomii, Prawa i Nauk Medycznych im. prof. Edwarda Lipińskiego, a 20,7% ukończyło naukę na Uniwersytecie Jana Kochanowskiego. Osoby spoza Polski przyciągała do regionu świętokrzyskiego przede wszystkim oferta kierunków studiów związanych z naukami społecznymi, dziennikarstwem i informacją. Na tych grupach kierunków kształciło się ponad połowę cudzoziemców studiujących na uczelniach wyższych województwa świętokrzyskiego (51,2%).

W roku akademickim 2016/2017 absolwenci 2 uczelni publicznych, tj. Uniwersytetu Jana Kochanowskiego w Kielcach i Politechniki Świętokrzyskiej stanowili 71,2% ogółu absolwentów

W roku akademickim 2016/2017 najwięcej absolwentów otrzymało dyplom ukończenia szkoły wyższej na kierunku związanym z techniką, przemysłem i budownictwem

Z roku na rok na świętokrzyskich uczelniach zwiększał się udział studiujących cudzoziemców

Najpopularniejszą grupą kierunków wybieraną przez cudzoziemców były studia związane z naukami społecznymi, dziennikarstwem i informacją

## Pracownicy akademicy

Pomimo malejącej liczby studentów powiększyła się kadra akademicka. W roku akademickim 2017/2018 kadre dydaktyczną tworzyło 1736 nauczycieli, tj. o 1,0% więcej niż przed rokiem. Wśród nich 500, tj. 28,8% miało tytuł profesora. Spośród nich 31,9% posiadało tytuł profesora zwyczajnego. Najliczniejszą grupę nauczycieli akademickich w świętokrzyskich szkołach wyższych stanowiły osoby na stanowisku adiunkta - 34,7% ogółu nauczycieli. Ponad połowa profesorów pracujących na świętokrzyskich uczelniach - 283 osoby, tj. 56,6%, zatrudnionych było na Uniwersytecie Jan Kochanowskiego. Na Politechnice Świętokrzyskiej pracowało 104 profesorów (20,8%). W niepublicznych szkołach wyższych zatrudnionych było 113 profesorów.

## Studia podyplomowe

W roku akademickim 2017/2018 w województwie świętokrzyskim studia podyplomowe prowadziło 9 uczelni, w których uczyło się 3905 osób, co oznaczało wzrost w stosunku do poprzedniego roku akademickiego o 5,3%. Kobiety stanowiły 90,8% ogółu słuchaczy. Największa liczba słuchaczy studiowała kierunki studiów zgrupowane w 2 podgrupach kierunków kształcenia: pedagogicznej oraz biznesu i administracji. Kierunki pedagogiczne podyplomowo studiowało 66,7% słuchaczy, z czego 38,8% stanowili doksztalający się nauczyciele. Natomiast na kierunkach z zakresu biznesu i administracji studiowało 16,2% ogółu słuchaczy świętokrzyskich uczelni. Wśród nich najliczniejsza grupa studiowała kierunki z obszaru zarządzania i administracji (68,2%). Najmniejszą popularnością cieszyły się studia podyplomowe z zakresu nauk humanistycznych i sztuki (0,2%).

W roku akademickim 2016/2017 świadectwa ukończenia studiów podyplomowych otrzymało 3,1 tys. osób, w tym 2,7 tys. kobiet (87,9%). Dla porównania w roku akademickim 2016/2017 wydano o 7,6% więcej świadectw niż w roku akademickim 2015/2016.

## Studia doktoranckie

W roku akademickim 2017/2018 na studiach doktoranckich prowadzonych przez 2 uczelnie publiczne w województwie świętokrzyskim kształciło się łącznie 432 doktorantów, w tym 3 cudzoziemców. Kobiety stanowiły 64,4% ogółu uczestników studiów doktoranckich. Przewód doktorski wszczęto 62 doktorantów, a rozprawę doktorską obroniły 23 osoby. W porównaniu do poprzedniego roku akademickiego liczba uczestników studiów doktoranckich zmalała o 2,9%, wszczętych przewodów doktorskich było o 5,1% więcej, a liczba osób, które obroniły rozprawę doktorską wzrosła o 26,1%. Podobnie jak przed rokiem dominującą formą studiów były studia stacjonarne, na których w województwie świętokrzyskim uczyło się 94,0% doktorantów (rok wcześniej - 94,6%).

Najwięcej doktorantów, podobnie jak w poprzednim roku akademickim kształciło się na Uniwersytecie Jana Kochanowskiego w Kielcach (78,2% ogółu doktorantów), pozostali na Politechnice Świętokrzyskiej. Wśród 9 dziedzin nauki i sztuki, na których odbywały się studia doktoranckie największym zainteresowaniem cieszyły się nauki humanistyczne, które wybrało 28,9% ogółu doktorantów, 21,8% wybrało nauki techniczne, nauki o zdrowiu (14,4%), sztuki plastyczne (11,1%), nauki społeczne - 10,6%. Najmniej doktorantów kształciło się w dziedzinie fizyki (1,4%) i chemii (2,8%).

W porównaniu z poprzednim rokiem akademickim na studiach podyplomowych kształciło się o 5,3% więcej studentów

Studia doktoranckie w województwie świętokrzyskim w roku akademickim 2017/2018 prowadziły jedynie uczelnie publiczne

W porównaniu do poprzedniego roku akademickiego liczba uczestników studiów doktoranckich zmalała o 2,9%, natomiast rozprawę doktorską pomyślnie obroniło o 26,1% osób więcej

Opracowanie merytoryczne:  
**Świętokrzyski Ośrodek Badań Regionalnych**

**Ewa Morąg**  
Tel: 41 249 96 26  
e-mail: [e.morag@stat.gov.pl](mailto:e.morag@stat.gov.pl)

Rozpowszechnianie:  
**Świętokrzyski Ośrodek Badań Regionalnych**

**Informatorium Statystyczne**  
Tel: 41 249 96 23  
41 249 96 24  
e-mail: [i.boksa-nowak@stat.gov.pl](mailto:i.boksa-nowak@stat.gov.pl)  
[m.szczepanek@stat.gov.pl](mailto:m.szczepanek@stat.gov.pl)

Współpraca z mediami:  
**Świętokrzyski Ośrodek Badań Regionalnych**

**Aneta Królik**  
tel.: 41 249 96 22  
e-mail: [a.krolik@stat.gov.pl](mailto:a.krolik@stat.gov.pl)

 [www.kielce.stat.gov.pl](http://www.kielce.stat.gov.pl)

 @Kielce\_STAT

 @GlownyUrzadStatystyczny

#### Powiązane opracowania

[Szkolnictwo wyższe w roku akademickim 2017/2018](#)

[Szkoty wyższe i ich finanse w 2016 r.](#)

#### Temat dostępny w bazach danych

<https://bdl.stat.gov.pl/BDL/start>

<http://strateg.stat.gov.pl/>

#### Ważniejsze pojęcia dostępne w słowniku

[Student](#)

[Doktorant](#)

[Studia wyższe](#)

[Absolwent](#)

[Szkola wyższa](#)

[Studia stacjonarne](#)

[Studia niestacjonarne](#)

[Kierunki studiów/specjalność](#)

[Studia podyplomowe](#)

[Studia doktoranckie](#)

[Rok akademicki](#)

[Przewód doktorski](#)

[Publiczna szkoła wyższa](#)

[Forma kształcenia](#)