

Koniunktura gospodarcza, opinie formułowane przez jednostki z siedzibą w województwie ŚWIĘTOKRZYSKIM – styczeń 2018 r.

31 stycznia 2018 r.

38,7

Wskaźnik ogólnego klimatu koniunktury w sekcji informacja i komunikacja

Ogólny klimat koniunktury w większości prezentowanych obszarów działalności w województwie świętokrzyskim oceniany jest korzystnie. Najbardziej optymistyczne opinie formułują jednostki z sekcji informacja i komunikacja. Negatywne oceny, zbliżone do sygnalizowanych w grudniu ub. r., zgłaszają jedynie przedsiębiorcy prowadzący działalność

gospodarczą zarejestrowaną w sekcji budownictwo.

Jednostki z sekcji informacja i komunikacja oceniają w styczniu koniunkturę najlepiej spośród podmiotów z siedzibą w województwie świętokrzyskim.

Wskaźnik ogólnego klimatu koniunktury

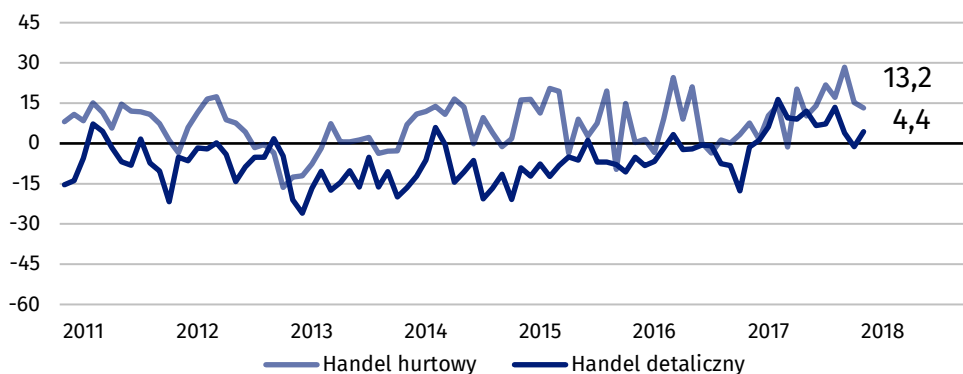
Wykres 1. Wskaźnik ogólnego klimatu koniunktury w przetwórstwie przemysłowym



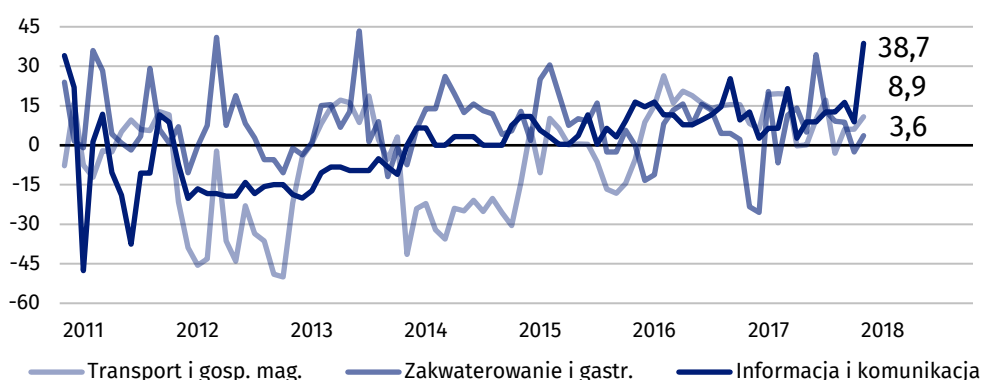
Wykres 2. Wskaźnik ogólnego klimatu koniunktury w budownictwie



Wykres 3. Wskaźnik ogólnego klimatu koniunktury w handlu



Wykres 4. Wskaźnik ogólnego klimatu koniunktury w wybranych sekcjach usługowych



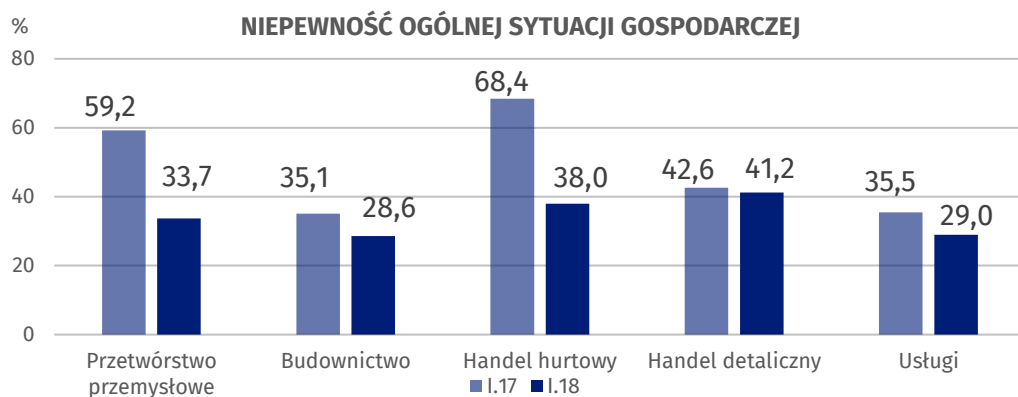
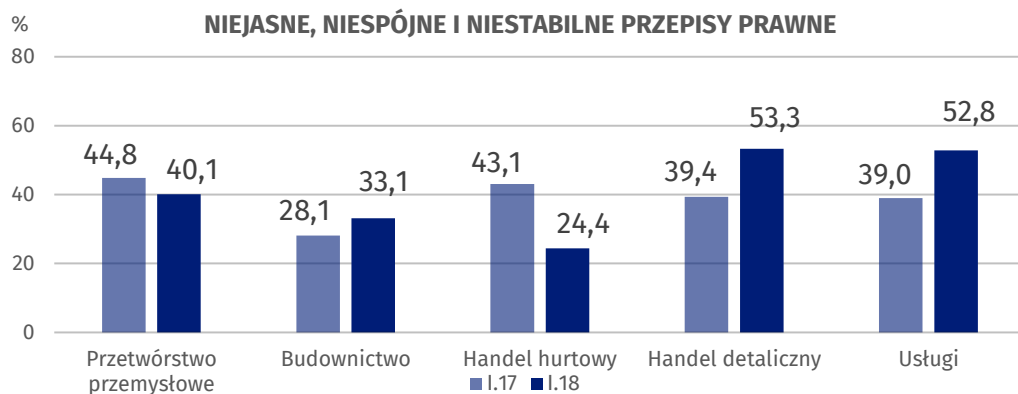
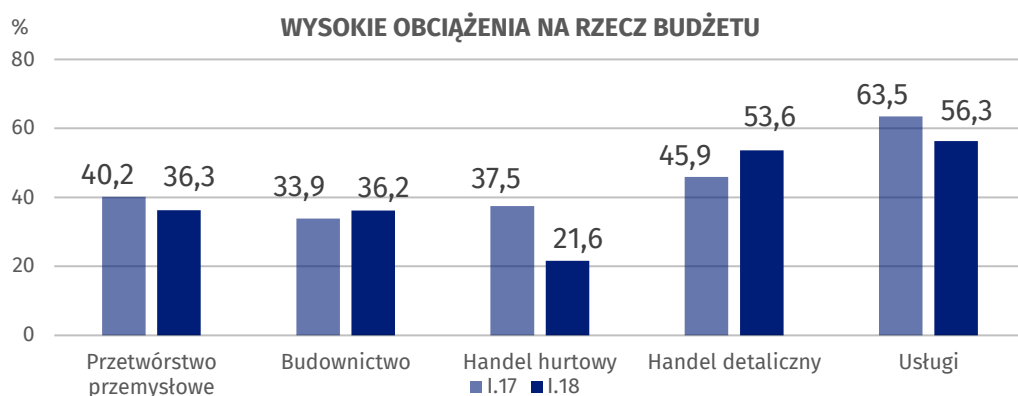
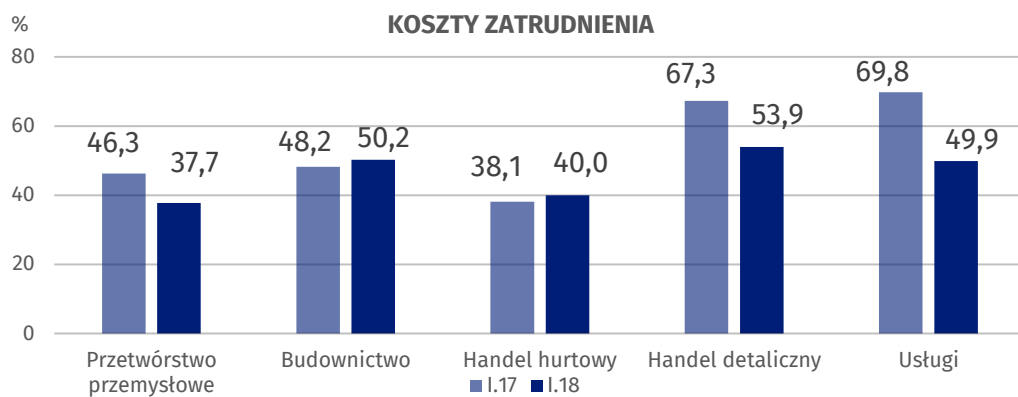
Barierzy działalności przedsiębiorstw

Do barier najczęściej zgłaszanych przez przedsiębiorstwa objęte badaniem należą m.in. koszty zatrudnienia, wysokie obciążenia na rzecz budżetu, niejasne, niespójne i niestabilne przepisy prawne oraz zbyt duża konkurencja na rynku.

W skali roku istotnie zwiększyło się znaczenie bariery związanej z niedoborem wykwalifikowanych pracowników w budownictwie i usługach oraz niedoborem pracowników w przetwórstwie przemysłowym i handlu detalicznym. W handlu detalicznym i usługach sygnalizowane jest zwiększenie trudności związanych z niejasnymi, niespójnymi i niestabilnymi przepisami prawnymi (mniej znaczących w handlu hurtowym). W porównaniu ze styczniem 2017 r. podmioty prowadzące działalność w zakresie handlu hurtowego, przetwórstwa przemysłowego, usług i budownictwa sygnalizują zmniejszenie trudności wynikających z niepewności ogólnej sytuacji gospodarczej. W przetwórstwie przemysłowym spada znaczenie bariery związanej z niedostatecznym popytem krajowym i zagranicznym, a w usługach i budownictwie – niedostatecznym popytem.

W porównaniu ze styczniem 2017 r. najbardziej wzrosło znaczenie bariery niedoboru wykwalifikowanych pracowników w budownictwie i usługach.

Wykres 5. Wybrane bariery działalności gospodarczej



Opracowanie merytoryczne:
Departament Przedsiębiorstw
Magdalena Święcka
Tel: 22 608 3550
e-mail: m.swiecka@stat.gov.pl

Rozpowszechnianie:
Rzecznik Prasowy Prezesa GUS
Karolina Dawidziuk
Tel: 22 608 3475, 22 608 3009
e-mail: rzecznik@stat.gov.pl

Wydział Współpracy z Mediami

tel.: (+48 22) 608 34 91, (+48 22) 608 38 04

faks: (+48 22) 608 38 86

e-mail: obslugaprasowa@stat.gov.pl



www.stat.gov.pl



@GUS_STAT



@GlownyUrzadStatystyczny

Powiązane opracowania

[Koniunktura gospodarcza w przemyśle, budownictwie, handlu i usługach 2000 – 2018](#)

[Badanie koniunktury gospodarczej – zeszyt metodologiczny](#)

Temat dostępny w bazach danych

[Dziedzina Baza Wiedzy Koniunktura Gospodarcza](#)

Ważniejsze pojęcia dostępne w słowniku

[Koniunktura gospodarcza](#)

[Bariery działalności](#)