

Województwo świętokrzyskie w liczbach

*Świętokrzyskie
voivodship in numbers*

2018



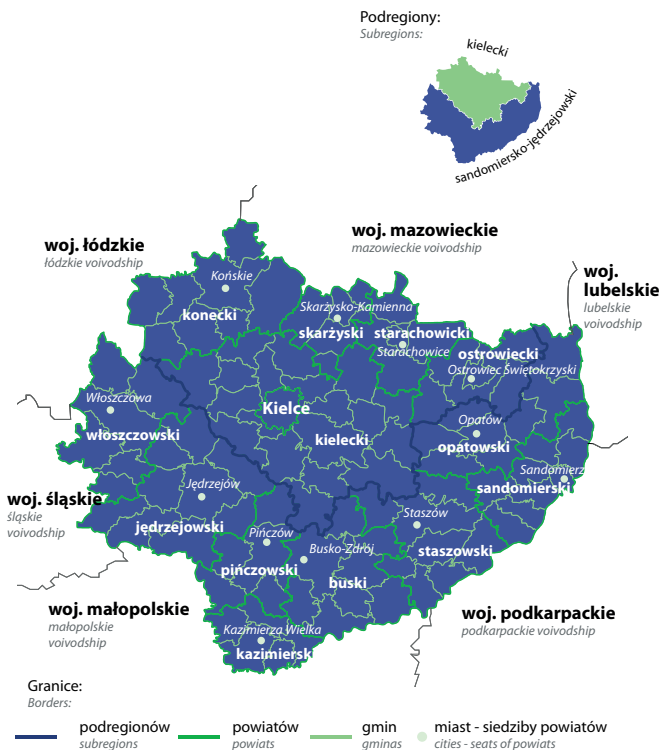
Kielce 2018

Powierzchnia, podział terytorialny województwa

Stan w dniu 31 XII 2017

Area, territorial division of voivodship

As of 31 XII 2017



| | |
|---|-------|
| Powierzchnia w km ² Area in km ² | 11711 |
| Podregiony Subregions | 2 |
| Powiaty Powiats | 13 |
| Miasta na prawach powiatu Cities with powiat status | 1 |
| Gminy ogółem Gminas | 102 |
| miejskie urban | 5 |
| miejsko-wiejskie urban-rural | 28 |
| wiejskie rural | 69 |

Ludność

Stan w dniu 31 XII

Population

As of 31 XII

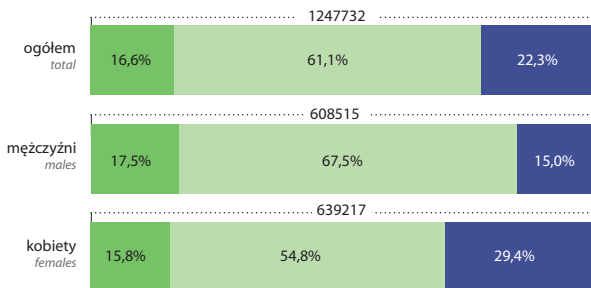
| Wyszczególnienie <i>Specification</i> | 2000 | 2010 | 2016 | 2017 |
|--|--------|--------|--------|--------|
| ludność ogółem w tys. <i>Population total in thous.</i> | 1302,7 | 1282,5 | 1252,9 | 1247,7 |
| w % ogółem: <i>in % of total:</i> | | | | |
| miasta <i>urban areas</i> | 46,0 | 45,1 | 44,6 | 44,6 |
| kobiety <i>females</i> | 51,2 | 51,2 | 51,2 | 51,2 |
| ludność w wieku: <i>population at age:</i> | | | | |
| przedprodukcyjnym <i>pre-working</i> | 24,5 | 18,3 | 16,7 | 16,6 |
| produkcyjnym <i>working</i> | 58,9 | 63,6 | 61,6 | 61,1 |
| mobilnym <i>mobility</i> | 38,0 | 38,8 | 38,3 | 37,9 |
| niemobilnym <i>non-mobility</i> | 20,9 | 24,8 | 23,3 | 23,1 |
| poprodukcyjnym <i>post-working</i> | 16,6 | 18,1 | 21,7 | 22,3 |
| Ludność na 1 km ² <i>Population per 1 km²</i> | 111 | 110 | 107 | 107 |
| Kobiety na 100 mężczyzn <i>Females per 100 males</i> | 105 | 105 | 105 | 105 |
| Ludność w wieku nieprodukcyjnym na 100 osób w wieku produkcyjnym <i>Population at non-working age per 100 persons at working age</i> | 70 | 57 | 62 | 64 |

Ludność według płci i ekonomicznych grup wieku w 2017 r.

Stan w dniu 31 XII

Population by sex and economic groups of age in 2017

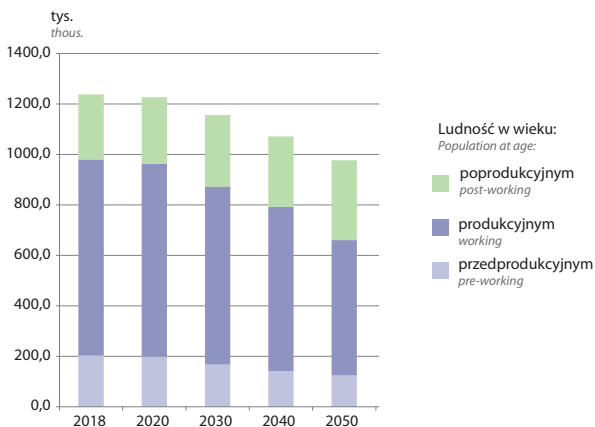
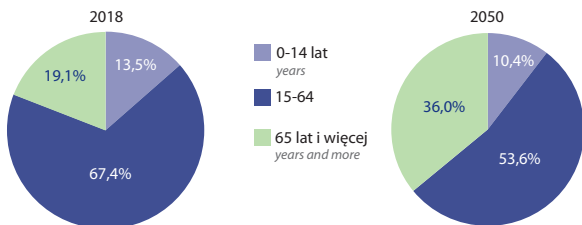
As of 31 XII



Ludność w wieku:

Population at age:

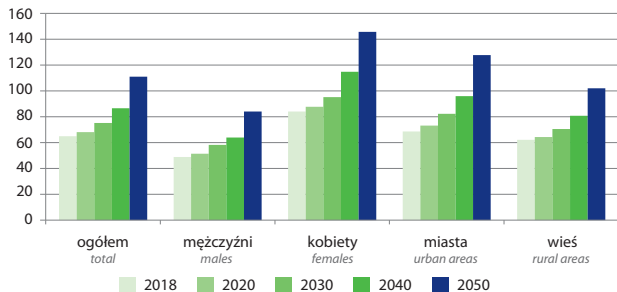


Prognoza ludności ^a według ekonomicznych grup wiekuPopulation projection ^a by economic groups of age**Prognoza ludności ^a według biologicznych grup wieku**Population projection ^a by biological groups of age**Współczynnik obciążenia demograficznego ^{ab}**

Stan w dniu 31 XII

Age dependency ratio ^{ab}

As of 31 XII



^a Na podstawie „Prognozy ludności na lata 2014-2050” ^b Ludność w wieku nieprodukcyjnym na 100 osób w wieku produkcyjnym.

^a Based on "Population projection 2014-2050" ^b Population at non-working age per 100 persons at working age.

Ruch naturalny na 1000 ludności

Vital statistics per 1000 population

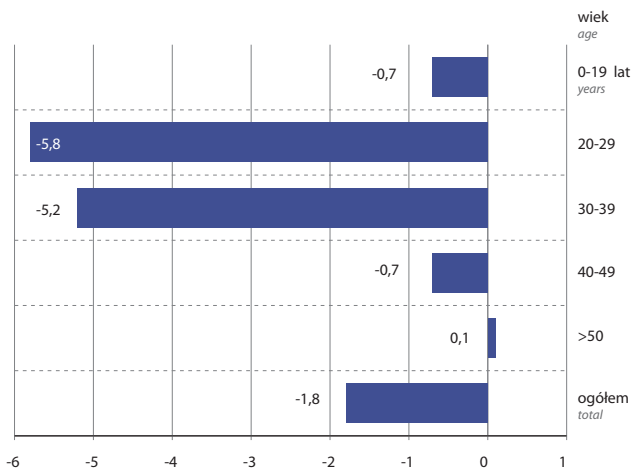
| Wyszczególnienie Specification | 2000 | 2010 | 2016 | 2017 |
|--|------|------|------|------|
| Małżeństwa Marriages | 5,8 | 6,1 | 4,8 | 4,7 |
| Rozwody Divorces | 0,5 | 1,2 | 1,4 | 1,4 |
| Urodzenia żywe Live births | 9,7 | 9,7 | 8,5 | 8,7 |
| Zgony Deaths | 10,3 | 10,9 | 11,1 | 11,5 |
| w tym niemowląt ^a of which infants ^a | 8,6 | 6,3 | 4,2 | 2,8 |
| Przyrost naturalny Natural increase | -0,6 | -1,2 | -2,7 | -2,7 |
| miasta urban areas | -0,3 | -0,5 | -2,9 | -3,0 |
| wieś rural areas | -0,8 | -1,8 | -2,5 | -2,5 |
| Saldo migracji na pobyt stały Net migration for permanent residence | -1,6 | -2,0 | -1,4 | -1,8 |
| miasta urban areas | -2,5 | -5,5 | -3,1 | -4,2 |
| wieś rural areas | -0,9 | 0,9 | -0,1 | 0,2 |

^a Na 1000 urodzeń żywych.

^a Per 1000 live births.

Saldo migracji na pobyt stały na 1000 ludności według wieku w 2017 r.

Net migration for permanent residence per 1000 population in 2017

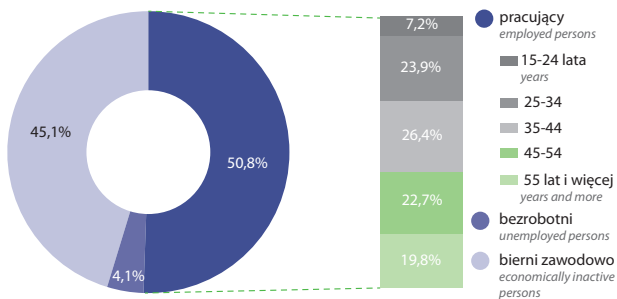


Aktywność ekonomiczna ludności w wieku 15 lat i więcej według BAEL (dane przeciętne roczne)*Economic activity of the population aged 15 and more by LFS (annual averages)*

| Wyszczególnienie <i>Specification</i> | 2010 | 2016 | 2017 |
|--|------|------|------|
| w tys. <i>in thous.</i> | | | |
| Ogółem <i>Total</i> | 1221 | 1022 | 1016 |
| Aktywni zawodowo <i>Economically active persons</i> | 692 | 563 | 558 |
| Pracujący <i>Employed persons</i> | 609 | 513 | 519 |
| Bezrobotni ^a <i>Unemployed persons^a</i> | 83 | 50 | 39 |
| Bierni zawodowo <i>Economically inactive persons</i> | 529 | 459 | 458 |
| w % <i>in %</i> | | | |
| Współczynnik aktywności zawodowej ^b <i>Activity rate^b</i> | 56,7 | 55,1 | 54,9 |
| w tym mężczyźni <i>of which men</i> | 64,4 | 64,0 | 63,7 |
| Wskaźnik zatrudnienia ^c <i>Employment rate^c</i> | 49,9 | 50,2 | 51,1 |
| w tym mężczyźni <i>of which men</i> | 56,6 | 58,3 | 59,1 |
| Stopa bezrobocia ^d <i>Unemployment rate^d</i> | 12,0 | 8,9 | 7,0 |
| w tym mężczyźni <i>of which men</i> | 12,1 | 8,9 | 7,0 |

a Osoby w wieku 15-74 lata. b Udział aktywnych zawodowo w ogólnej liczbie ludności w wieku 15 lat i więcej. c Udział pracujących w ogólnej liczbie ludności w wieku 15 lat i więcej. d Udział bezrobotnych w liczbie aktywnych zawodowo.

a Persons aged 15-74. b Share of the economically active persons in total population aged 15 and more. c Share of the employed persons in total population aged 15 and more. d Share of the unemployed persons in the economically active population.

Aktywność ekonomiczna ludności w wieku 15 lat i więcej w IV kwartale 2017 r.*Economic activity of the population aged 15 and more in IVth quarter 2017*

Pracujący^a

Stan w dniu 31 XII
Employed persons^a
As of 31 XII

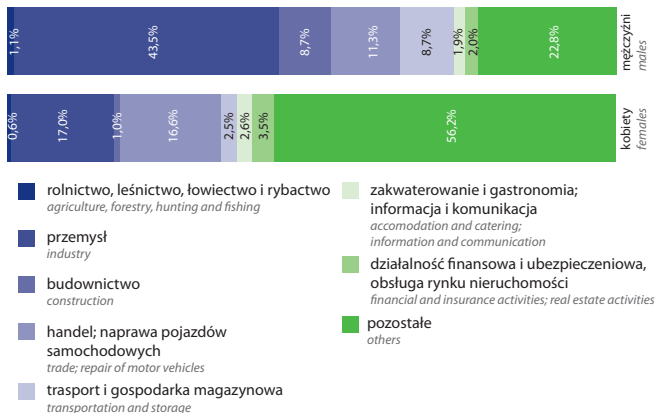
| Wyszczególnienie Specification | 2010 | 2017 |
|--|-------|-------|
| Ogółem w tys. Total in thous. | 233,8 | 238,6 |
| Rolnictwo, leśnictwo, łowiectwo i rybactwo Agriculture, forestry, hunting and fishing | 2,2 | 2,1 |
| Przemysł Industry | 72,1 | 71,9 |
| Budownictwo Construction | 15,6 | 11,6 |
| Handel; naprawa pojazdów samochodowych Trade; repair of motor vehicles | 28,7 | 33,4 |
| Transport i gospodarka magazynowa Transportation and storage | 13,5 | 13,4 |
| Zakwaterowanie i gastronomia; Informacja i komunikacja Accommodation and catering; Information and communication | 4,2 | 5,4 |
| Działalność finansowa i ubezpieczeniowa; Obsługa rynku nieruchomości Financial and insurance activities; Real estate activities | 7,4 | 6,5 |
| Pozostałe Others | 90,1 | 94,4 |

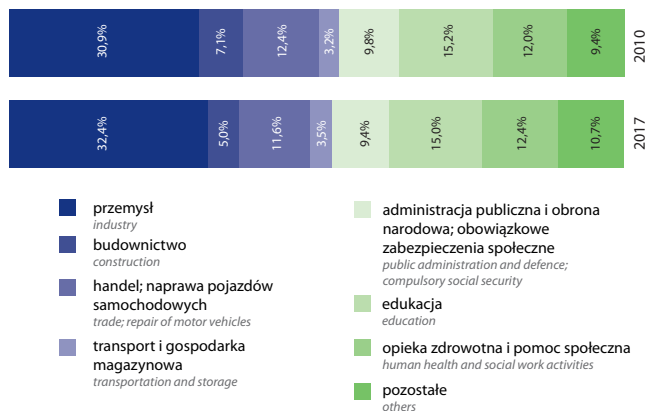
^a Według faktycznego miejsca pracy, bez rolników indywidualnych oraz podmiotów gospodarczych o liczbie pracujących do 9 osób.

^a By actual workplace, excluding private farmers and economic entities employing up to 9 persons.

Struktura pracujących według płci i sekcji w 2017 r.

Stan w dniu 31 XII
Structure of employed persons by sex and section in 2017
As of 31 XII



Struktura przeciętnego zatrudnienia wg sekcji*Structure of average paid employment by sections***Bezrobotni zarejestrowani**

Stan w dniu 31 XII

Registered unemployed persons

As of 31 XII

| Wyszczególnienie <i>Specification</i> | 2010 | 2016 | 2017 |
|---|------|------|------|
| Ogółem w tys. <i>Total in thous.</i> | 82,1 | 57,1 | 46,6 |
| Z liczby ogółem w %: <i>Of total number in %:</i> | | | |
| kobiety <i>females</i> | 50,2 | 50,7 | 52,0 |
| dotychczas niepracujący <i>previously not employed</i> | 24,9 | 17,5 | 16,3 |
| zwolnieni z przyczyn dotyczących zakładu pracy <i>terminated for company reasons</i> | 2,0 | 4,8 | 4,6 |
| posiadający prawo do zasiłku <i>possessing benefit rights</i> | 16,7 | 14,8 | 16,1 |
| pozostający bez pracy dłużej niż 1 rok <i>out of job for period longer than 1 year</i> | 30,7 | 37,7 | 35,5 |
| powyżej 50 roku życia <i>aged 50 and more</i> | 19,7 | 25,3 | 24,9 |
| niepełnosprawni <i>disabled</i> | 4,8 | 6,4 | 6,5 |
| Stopa bezrobocia rejestrowanego w % <i>Registered unemployment rate in %</i> | 15,2 | 10,8 | 8,8 |

a Udział bezrobotnych zarejestrowanych w cywilnej ludności aktywnej zawodowo.

a Relation of the number of registered unemployed persons to the economically active civilian population.

Struktura bezrobotnych zarejestrowanych w 2017 r.

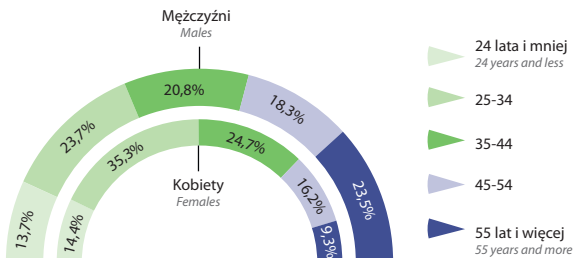
Stan w dniu 31 XII

Structure of registered unemployed persons in 2017

As of 31 XII

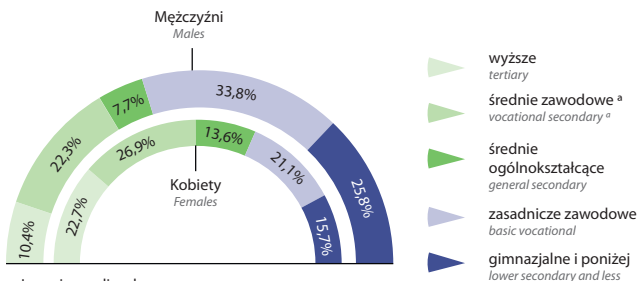
według wieku i płci

by age and sex



według poziomu wykształcenia i płci

by educational level and sex

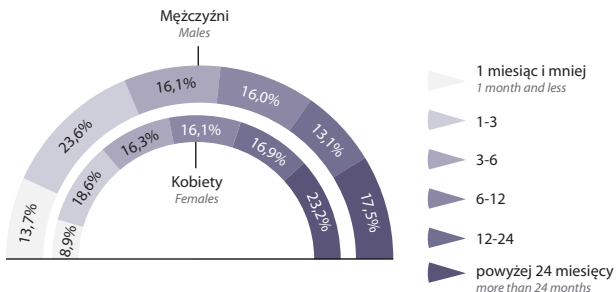


^a łącznie z policealnym.

^a Including post-secondary education.

według czasu pozostawania bez pracy i płci

by duration of unemployment and sex



Przeciętne miesięczne wynagrodzenie brutto ^aAverage monthly gross wages and salaries^a

| Wyszczególnienie <i>Specification</i> | 2010 | 2017 |
|---|-------------------|---------|
| | w zł <i>in zł</i> | |
| Ogółem <i>Total</i> | 2971,58 | 3911,49 |
| w tym: <i>of which:</i> | | |
| Przemysł <i>Industry</i> | 2902,35 | 3989,28 |
| przetwórstwo przemysłowe <i>manufacturing</i> | 2758,75 | 3871,38 |
| wytwarzanie i zaopatrywanie w energię elektryczną, gaz, parę wodną i gorącą wodę <i>electricity, gas, steam and air conditioning supply</i> | 5231,52 | 6301,49 |
| dostawa wody; gospodarowanie ściekami i odpadami; rekultywacja <i>water supply; sewerage, waste management and remediation activities</i> | 3068,16 | 4029,03 |
| Budownictwo <i>Construction</i> | 2635,88 | 3315,98 |
| Handel; naprawa pojazdów samochodowych <i>Trade; repair of motor vehicles</i> | 2330,82 | 3201,08 |
| Transport i gospodarka magazynowa <i>Transportation and storage</i> | 2278,33 | 3071,82 |
| Zakwaterowanie i gastronomia <i>Accommodation and catering</i> | 1825,04 | 2771,60 |
| Informacja i komunikacja <i>Information and communication</i> | 3812,15 | 4305,29 |
| Działalność finansowa i ubezpieczeniowa <i>Financial and insurance activities</i> | 4333,15 | 5164,98 |
| Obsługa rynku nieruchomości <i>Real estate activities</i> | 3021,34 | 4744,23 |
| Działalność profesjonalna, naukowa i techniczna <i>Professional, scientific and technical activities</i> | 2841,34 | 3591,98 |
| Administrowanie i działalność wspierająca <i>Administrative and support service activities</i> | 1943,55 | 2495,07 |
| Administracja publiczna i obrona narodowa; obowiązkowe zabezpieczenia społeczne <i>Public administration and defence; compulsory social security</i> | 3715,56 | 4814,94 |
| Edukacja <i>Education</i> | 3353,36 | 4124,24 |
| Opieka zdrowotna i pomoc społeczna <i>Human health and social work activities</i> | 3155,52 | 4077,07 |

^a Dane dotyczą podmiotów gospodarczych, w których liczba pracujących przekracza 9 osób oraz jednostek sfery budżetowej niezależnie od liczby pracujących, bez rolnictwa indywidualnego, duchownych oraz jednostek prowadzących działalność w zakresie obrony narodowej i bezpieczeństwa publicznego.

^a Data concern economic entities employing more than 9 persons as well as entities of the budgetary sphere regardless of the number of persons employed, excluding individual farming, the clergy and units conducting activity within the scope of national defence and public safety.

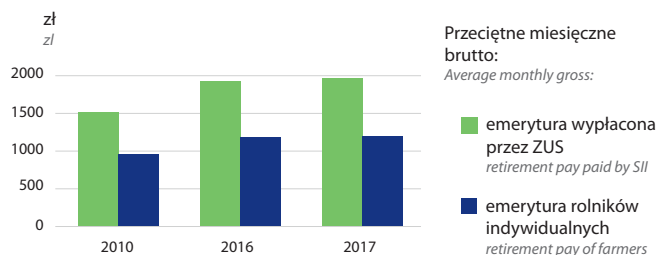
Przeciętna miesięczna emerytura i renta brutto

Average monthly gross retirement pay and pension

| Wyszczególnienie Specification | 2010 | 2016 | 2017 |
|---|---------|---------|---------|
| Przeciętna miesięczna emerytura i renta brutto wypłacana przez ZUS w zł Average monthly gross retirement pay and pension paid by SII in zł | 1416,62 | 1818,86 | 1866,45 |
| w tym: of which: emerytura retirement pay | 1522,47 | 1929,25 | 1972,85 |
| renta z tytułu niezdolności do pracy pension resulting from an inability to work | 1108,14 | 1427,90 | 1481,40 |
| renta rodzinna family pension | 1291,03 | 1641,79 | 1675,44 |
| w % przeciętnego wynagrodzenia miesięcznego brutto in % of average monthly gross wages and salaries | 47,7 | 49,6 | 47,7 |
| Przeciętna miesięczna emerytura i renta rolników indywidualnych w zł Average monthly gross retirement pay and pension of farmers in zł | 930,42 | 1157,75 | 1179,50 |
| w tym: of which: emerytura retirement pay | 961,59 | 1180,6 | 1195,93 |

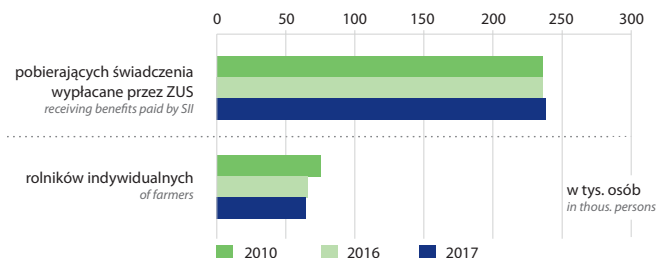
Świadczenia społeczne

Social benefits



Przeciętna miesięczna liczba emerytów i rencistów

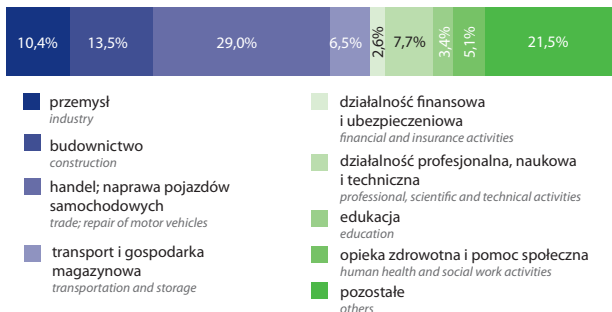
Average monthly number of retirees and pensioners



Struktura podmiotów gospodarki narodowej^a zarejestrowanych w rejestrze REGON wg sekcji w 2017 r.

Stan w dniu 31 XII

Structure of entities of the national economy^a recorded in the REGON register by sections in 2017
As of 31 XII



Podmioty gospodarki narodowej^a zarejestrowane w rejestrze REGON

Stan w dniu 31 XII

Entities of the national economy^a recorded in the REGON register
As of 31 XII

| Wyszczególnienie Specification | 2010 | 2016 | 2017 |
|---|--------|--------|--------|
| Ogółem Total | 108715 | 111128 | 112296 |
| w tym sektor prywatny w % of which private sector in % | 96,9 | 96,6 | 96,8 |
| Przedsiębiorstwa państwowe State owned enterprises | 5 | 4 | 4 |
| Spółdzielnie Co-operatives | 491 | 499 | 491 |
| Fundacje Foundations | 203 | 404 | 429 |
| Stowarzyszenia i organizacje społeczne Associations and social organizations | 3022 | 3904 | 4069 |
| Spółki razem Companies | 11930 | 14701 | 15181 |
| w tym: of which: | | | |
| cywilne civil law partnerships | 7128 | 7597 | 7593 |
| handlowe commercial | 4760 | 7044 | 7528 |
| w tym: of which: | | | |
| spółki z udziałem kapitału zagranicznego with foreign capital participation | 563 | 671 | 741 |
| Osoby fizyczne prowadzące działalność gospodarczą Natural persons conducting economic activity | 86663 | 84089 | 84820 |

^a Bez osób prowadzących gospodarstwa indywidualne w rolnictwie.

^a Excluding persons tending private farms in agriculture.

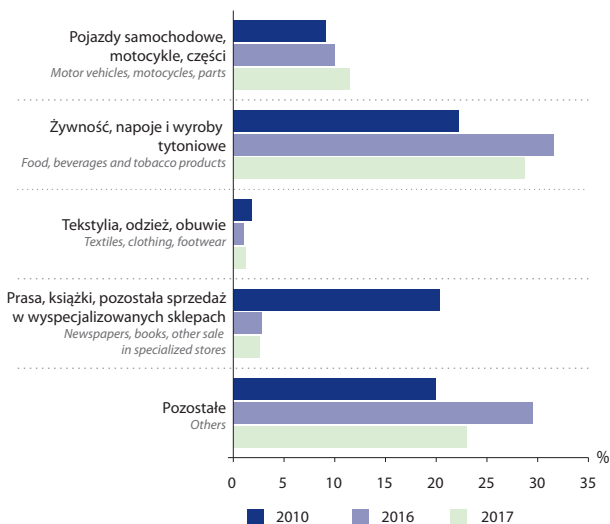
Dynamika sprzedaży detalicznej według wybranych grup rodzajów działalności przedsiębiorstw^a (ceny bieżące)

Indices of retail sales by selected groups of enterprises activity^a (current prices)

| Wyszczególnienie Specification | 2010 | 2016 | 2017 |
|--|--|-------|-------|
| | rok poprzedni = 100 previous year = 100 | | |
| Ogółem Total | 111,5 | 105,1 | 106,7 |
| w tym: of which: | | | |
| Pojazdy samochodowe, motocykle, części Motor vehicles, motorcycles, parts | 169,7 | 99,7 | 122,7 |
| Żywność, napoje i wyroby tytoniowe Food, beverages and tobacco products | 98,1 | 109,2 | 96,9 |
| Tekstylnia, odzież, obuwie Textiles, clothing, footwear | 106,8 | 56,8 | 130,0 |
| Prasa, książki, pozostała sprzedaż w wyspecjalizowanych sklepach Newspapers, books, other sale in specialized stores | 96,1 | 61,5 | 100,9 |
| Pozostałe Others | 122,3 | 115,5 | 83,3 |

Struktura sprzedaży detalicznej według wybranych grup rodzajów działalności przedsiębiorstw^a

Structure of retail sales by selected groups of enterprise activity^a

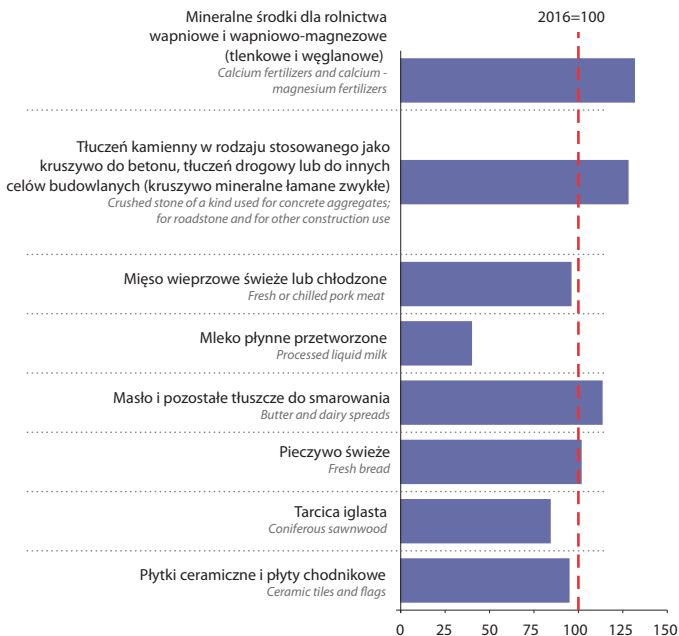


^a Dane dotyczą przedsiębiorstw handlowych i niehandlowych, w których liczba pracujących przekracza 9 osób.

^a Data concern trade and non-trade enterprises employing more than 9 persons.

Produkcja sprzedana przemysłu i budownictwa ^a (ceny bieżące)Sold production of industry and construction ^a (current prices)

| Wyszczególnienie <i>Specification</i> | 2010 | 2016 | 2017 |
|--|---------------------------|---------|---------|
| | w mln zł <i>in mln zł</i> | | |
| Przemysł <i>Industry</i> | 19969,8 | 23120,0 | 26621,2 |
| w tym: <i>of which:</i> | | | |
| dostawa wody; gospodarowanie ściekami i odpadami; rekultywacja <i>water supply; sewerage, waste management and remediation activities</i> | 854,8 | 1044,9 | 929,1 |
| przetwórstwo przemysłowe <i>manufacturing</i> | 15700,4 | 19155,0 | 22836,3 |
| Budownictwo <i>Construction</i> | 4179,8 | 3686,3 | 3711,2 |
| produkcja budowlano-montażowa <i>construction and assembly production</i> | 2297,7 | 1861,3 | 1915,9 |

Dynamika produkcji wybranych wyrobów ^a w 2017 r.Indices of production of selected products ^a in 2017

^a Dane dotyczą podmiotów gospodarczych, w których liczba pracujących przekracza 9 osób.

^a Data concern economic entities employing more than 9 persons.

Podstawowe dane o gospodarce komunalnej

Stan w dniu 31 XII

Basic data on municipal infrastructure

As of 31 XII

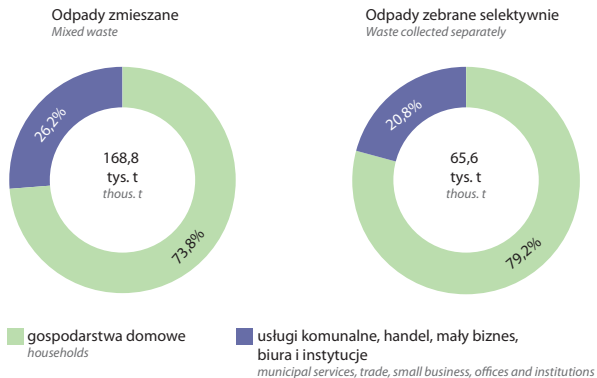
| Wyszczególnienie Specification | 2010 | 2016 | 2017 |
|--|-------------------|---------|---------|
| Długość sieci rozdzielczej w km: Length of distribution network in km: | | | |
| wodociągowej water supply | 12425,6 | 13510,9 | 13715,2 |
| kanalizacyjnej ^a sewerage ^a | 3383,6 | 6155,1 | 6122,2 |
| gazowej gas supply | 3382,7 | 3758,1 | 3814,5 |
| Zużycie wody z wodociągów na 1 mieszkańca w gospodarstwach domowych ^b w m ³ Consumption of water from water supply system per capita in households ^b in m ³ | 24,4 | 27,7 | 26,4 |
| Zużycie gazu z sieci na 1 mieszkańca w gospodarstwach domowych ^b w kWh Consumption of gas from gas supply system per capita in households ^b in kWh | 64,5 ^c | 702,5 | 745,8 |

a Łącznie z kolektorami. b W ciągu roku. c Gaz z sieci w m³.

a Including collectors. b During the year. c Gas from gas supply in m³.

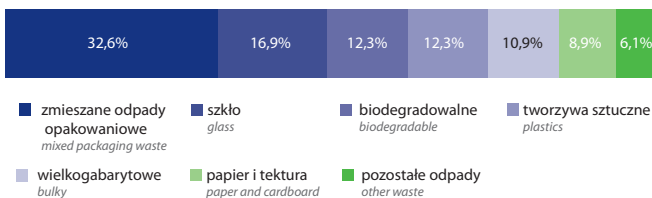
Źródła pochodzenia odpadów komunalnych w 2017 r.

Sources of origin of municipal waste in 2017



Odpady komunalne zebrane selektywnie w 2017 r.

Municipal waste collected separately in 2017



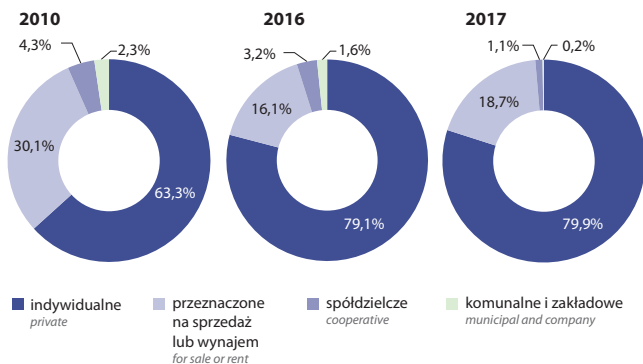
Mieszkania oddane do użytkowania

Dwellings completed

| Wyszczególnienie <i>Specification</i> | 2010 | 2016 | 2017 |
|---|------|------|------|
| Ogółem <i>Total</i> | 2277 | 3020 | 3151 |
| % w miastach <i>% in urban areas</i> | 54,5 | 39,7 | 36,9 |
| Przeciętna liczba izb w mieszkaniu <i>Average number of rooms per dwelling</i> | 4,7 | 5,0 | 5,2 |

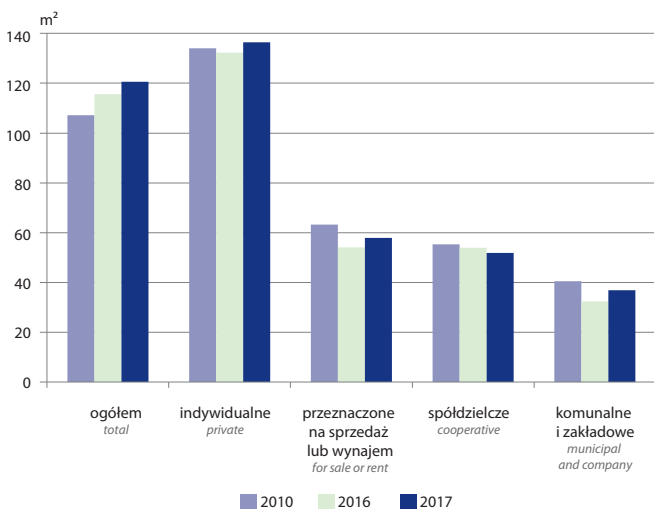
Struktura mieszkań oddanych do użytkowania według form budownictwa

Structure of dwellings completed by form of construction



Przeciętna powierzchnia użytkowa mieszkania oddanego do użytkowania

Average floor area per dwelling completed



Szpitala ogólne i ambulatoryjna opieka zdrowotna

Stan w dniu 31 XII

General hospitals and out-patient health care

As of 31 XII

| Wyszczególnienie Specification | 2010 | 2016 |
|--|------|------|
| Szpitala ogólne ^a General hospitals ^a | 22 | 25 |
| Łóżka w szpitalach ogólnych ^b na 10 tys. ludności Beds in general hospitals ^b per 10 thous. population | 50,3 | 50,4 |
| Leczeni w szpitalach ogólnych ^c (w ciągu roku) na 10 tys. ludności In-patients in general hospitals ^c (during the year) per 10 thous. population | 2001 | 2192 |
| Przychodnie ^a Out-patients departments ^a | 497 | 606 |
| Praktyki lekarskie Medical practices | 269 | 229 |
| Porady udzielone w zakresie ambulatoryjnej opieki zdrowotnej (w ciągu roku) na 1 mieszkańca Consultations provided within the scope of out-patient health care (during the year) per capita | 7,0 | 7,4 |

^a Od 2012 r. dane obejmują placówki MON i MSW. ^b Łącznie z łózkami i inkubatorami dla noworodków. ^c Bez ruchu międzyoddziałowego.

^a Since 2012 data include institutions of the Ministry of National Defence and Ministry of Interior. ^b Including beds and incubator for newborns. ^c Without patient flow between wards.

Źródło: dane Ministerstwa Zdrowia, Ministerstwa Spraw Wewnętrznych i Administracji oraz Głównego Urzędu Statystycznego.

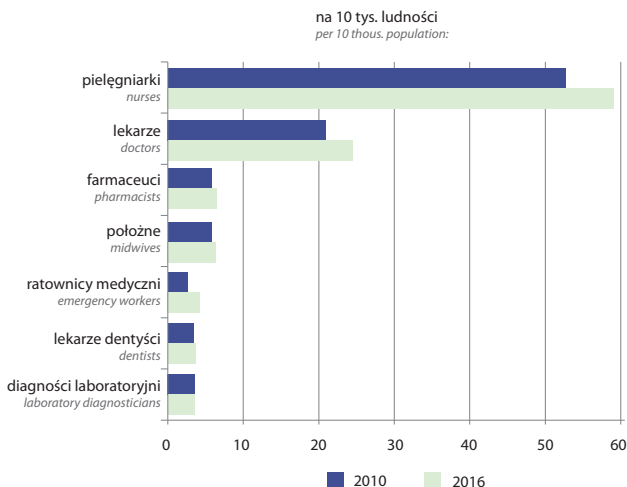
Source: data of the Ministry of Health, the Ministry of the Interior and Administration and Central Statistical Office.

Pracownicy medyczni

Stan w dniu 31 XII

Medical personnel

As of 31 XII



Placówki kultury

Stan w dniu 31 XII

Cultural establishments

As of 31 XII

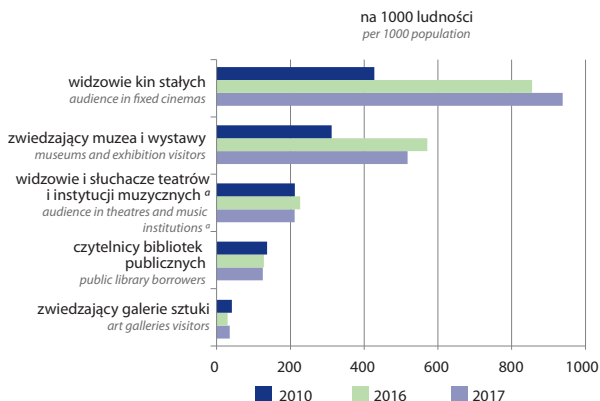
| Wyszczególnienie <i>Specification</i> | 2010 | 2016 | 2017 |
|--|------|------|------|
| Biblioteki publiczne i filie ^a <i>Public libraries and branches ^a</i> | 291 | 270 | 270 |
| księgozbiór na 1000 ludności w wol. <i>collection per 1000 population in vol.</i> | 3465 | 3410 | 3418 |
| wypożyczenia (w ciągu roku) na 1 czytelnika w wol. <i>loans (during the year) per 1 borrower in vol.</i> | 19 | 21 | 20 |
| Teatry i instytucje muzyczne <i>Theatres and music institutions</i> | 4 | 4 | 4 |
| przedstawienia i koncerty ^{bc} <i>performances and concerts ^{bc}</i> | 1456 | 1766 | 1954 |
| Kina stałe <i>Fixed cinemas</i> | 10 | 15 | 15 |
| seanse w kinach stałych ^b w tys. <i>screenings in fixed cinema ^b in thous.</i> | 18,4 | 49,2 | 48,0 |
| Muzea i oddziały muzealne <i>Museums with branches</i> | 24 | 34 | 32 |
| wystawy czasowe ^b <i>temporary exhibitions ^b</i> | 134 | 135 | 166 |
| Galerie sztuki <i>Art galleries</i> | 11 | 10 | 10 |
| wystawy <i>exhibitions</i> | 112 | 126 | 123 |

^a Bez punktów bibliotecznych. ^b W ciągu roku. ^c Dane dotyczą działalności prowadzonej na terenie województwa, łącznie z imprezami organizowanymi w plenerze.

^a Excluding library service points. ^b During the year. ^c Data concern activity performed in voivodship area, including outdoor events.

Odwiedzający placówki kultury

Visitors of cultural establishments



^a Dane dotyczą działalności prowadzonej na terenie województwa, łącznie z imprezami organizowanymi w plenerze.

^a Data concern activity performed in voivodship area, including outdoor events.

Baza noclegowa turystyki

Tourist accommodation establishments

| Wyszczególnienie <i>Specification</i> | 2010 | 2016 | 2017 |
|--|-------|-------|-------|
| Turystyczne obiekty noclegowe ^a <i>Tourist accommodation establishments ^a</i> | 192 | 252 | 248 |
| w tym hotele <i>of which hotels</i> | 66 | 104 | 101 |
| Miejsca noclegowe ^a <i>Bed places ^a</i> | 12689 | 16870 | 16631 |
| w tym całoroczne <i>of which open all year</i> | 9938 | 13985 | 13402 |
| Korzystający z noclegów w tys. <i>Tourists accommodated in thous.</i> | 409,8 | 595,7 | 580,3 |
| w tym turyści zagraniczni <i>of which foreign tourists</i> | 26,5 | 32,7 | 34,7 |
| Stopień wykorzystania miejsc noclegowych w % <i>Occupancy rate of bed places in %</i> | 32,9 | 31,2 | 32,9 |

^a Stan w dniu 31 VII.


^a As of 31 VII.

Turystyczne obiekty noclegowe w 2017 r.

Stan w dniu 31 VII

Tourist accommodation establishments in 2017

As of 31 VII



hotele
hotels

inne obiekty hotelowe
other hotel facilities

ośrodki szkoleniowo-wypoczynkowe
training-recreational centres

pokoje gościnne
rooms for rent

motele
motels

szkolne schroniska młodzieżowe
school youth hostels

zespoły domków turystycznych
complexes of tourist cottages

kwatery agroturystyczne
agrotourism lodgings

pensjonaty
boarding houses

ośrodki wczasowe
holiday centres

zakłady uzdrowiskowe
health establishments

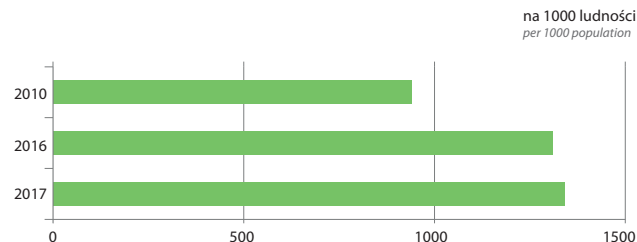
pozostałe ^a
others ^a

^a Domy wycieczkowe, schroniska młodzieżowe, kempingi, pola biwakowe, hostele, pozostałe obiekty niesklasyfikowane.

^a Excursion hostels, youth hostels, camping sites, tent camp sites, hostels, other not classified facilities.

Udzielone noclegi w turystycznych obiektach noclegowych

Nights spent in tourist accommodation establishments



na 1000 ludności
per 1000 population

Obszary o szczególnych walorach przyrodniczych prawnie chronione

Stan w dniu 31 XII

Areas of special nature value under legal protection

As of 31 XII

| Wyszczególnienie Specification | 2010 | 2016 | 2017 |
|---|-------|-------|-------|
| Ogółem w tys. ha Total in thous. ha | 755,8 | 756,8 | 761,7 |
| w tym: of which: | | | |
| parki narodowe ^a national parks ^a | 7,6 | 7,6 | 7,6 |
| rezerваты przyrody ^a nature reserves ^a | 3,8 | 3,8 | 3,8 |
| parki krajobrazowe ^{ab} landscape parks ^{ab} | 126,5 | 123,7 | 123,6 |
| obszary chronionego krajobrazu ^b protected landscape areas ^b | 617,1 | 621,0 | 625,5 |
| pozostałe formy ochrony przyrody other forms of nature protection | 0,7 | 0,7 | 1,1 |
| W % powierzchni ogólnej województwa In % of total area of the voivodship | 64,5 | 64,6 | 65,0 |
| Na 1 mieszkańca w m ² Per capita in m ² | 5970 | 6041 | 6104 |

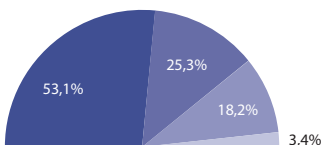
a Bez otuliny. b Bez powierzchni rezerwatów i pozostałych form ochrony przyrody położonych na terenie parków krajobrazowych i obszarów chronionego krajobrazu.

a Excluding buffer zones. b Excluding nature reserves and other forms of nature protection located within landscape parks and protected landscape areas.

Struktura emitowanych zanieczyszczeń powietrza ^a w 2017 r.

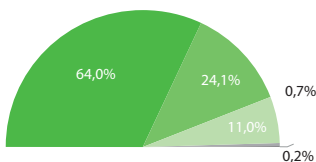
Structure of air pollutants emitted ^a in 2017

Zanieczyszczenia gazowe (bez CO₂):
Gases pollutants (excluding CO₂):



- ▶ tlenek węgla
carbon oxide
- ▶ tlenki azotu
nitrogen oxides
- ▶ dwutlenek siarki
sulphur dioxide
- ▶ pozostałe
others

Zanieczyszczenia pyłowe:
Particulates:



- ▶ ze spalania paliw
from the combustion of fuels
- ▶ cementowo-wapiennicze i materiałów ogniotrwałych
cement and lime particulates, fire-resistant materials
- ▶ węglowo-grafitowe, sadza
carbon and graphite, soot
- ▶ krzemowe
silicates
- ▶ pozostałe
others

a Z zakładów szczególnie uciążliwych dla czystości powietrza.

a From plants of significant nuisance to air quality.

Zbiory i plony niektórych ziemiopłodów

Selected crop production and yields

| Wyszczególnienie Specification | Zbiory w tys. t Production in thous. t | | Plony z 1 ha w dt Yields per 1 ha in dt | |
|--|---|-------|--|------|
| | 2016 | 2017 | 2016 | 2017 |
| Zboża ogółem Cereals | 706,6 | 798,7 | 30,2 | 32,6 |
| w tym zboża podstawowe of which basic cereals | 601,7 | 696,7 | 30,3 | 32,7 |
| w tym: of which: | | | | |
| pszenica wheat | 251,8 | 306,1 | 33,1 | 36 |
| żyto rye | 27,1 | 36,4 | 22,8 | 25,4 |
| pszenżyto triticale | 147,7 | 157,3 | 29,4 | 31,5 |
| Ziemniaki ^a Potatoes ^a | 361,2 | 400,2 | 260 | 223 |
| Buraki cukrowe Sugar beets | 264,9 | 260,4 | 729 | 617 |
| Rośliny oleiste Oilseeds | 21,1 | 24,3 | 22,7 | 28,1 |

a Łącznie z ogrodami przydomowymi.

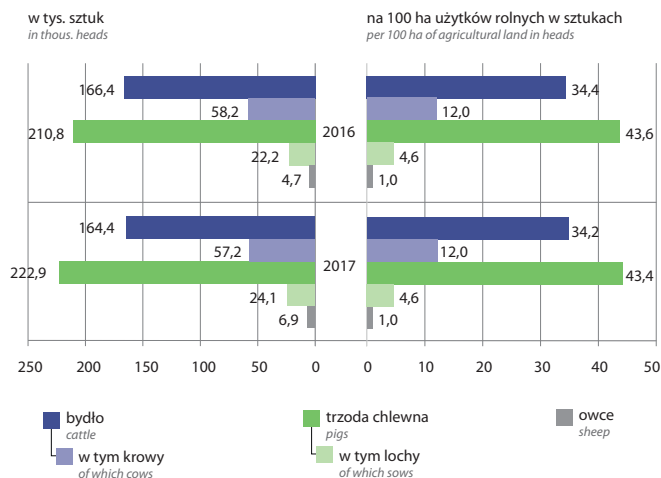
a Including kitchen gardens.

Zwierzęta gospodarskie

Stan w czerwcu

Livestock

As of June



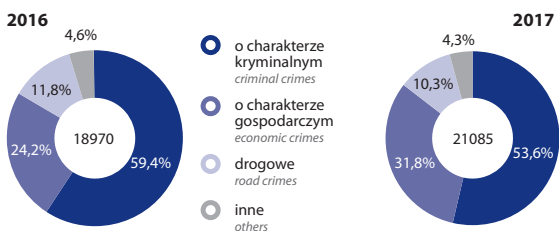
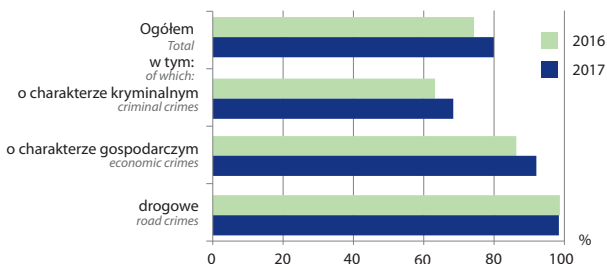
Zdarzenia drogowe

Road traffic accidents

| Wyszczególnienie Specification | 2010 | 2016 | 2017 |
|--|-------|-------|------|
| Wypadki drogowe Road traffic accidents | 1574 | 1366 | 1235 |
| Wypadki drogowe na 100 tys. ludności Road traffic accidents per 100 thous. population | 122,7 | 108,9 | 98,8 |
| Ofiary wypadków: Road traffic casualties: | | | |
| zabici fatalities | 197 | 107 | 115 |
| ranni injured | 2017 | 1725 | 1529 |
| Ofiary śmiertelne na 100 tys. ludności Fatalities per 100 thous. population | 15,3 | 8,5 | 9,2 |

Źródło: dane Komendy Głównej Policji.

Source: data of the National Police Headquarters.

Przestępstwa stwierdzone przez Policję w zakończonych postępowaniach przygotowawczych^aAscertained crimes by the Police in completed preparatory proceedings^a**Wskaźnik wykrywalności sprawców przestępstw stwierdzonych przez Policję^a**Rate of detectability of delinquents in ascertained crimes by the Police^a^a Bez czynów karalnych popełnionych przez nieletnich.^a Excluding punishable acts committed by juveniles.

Źródło: dane Komendy Głównej Policji.

Source: data of the National Police Headquarters.

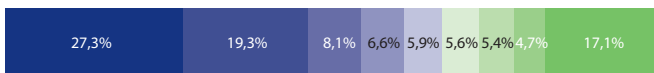
Przeciętny miesięczny dochód rozporządzalny na 1 osobę w gospodarstwach domowych

Average monthly per capita available income in households

| Wyszczególnienie <i>Specification</i> | 2010 | 2016 | 2017 |
|---|---------|---------|---------|
| Dochód rozporządzalny w zł <i>Available income in zł</i> | 1026,36 | 1305,96 | 1432,68 |
| w tym dochód do dyspozycji <i>of which disposable income in zł</i> | 996,56 | 1272,99 | 1394,16 |
| w tym: <i>of which:</i> | | | |
| z pracy najemnej <i>from hired work</i> | 486,00 | 604,30 | 698,13 |
| z gospodarstwa indywidualnego w rolnictwie <i>from a private farm in agriculture</i> | 81,71 | 76,25 | 53,85 |
| z pracy na własny rachunek <i>from self-employment</i> | 95,91 | 99,05 | 97,07 |
| ze świadczeń społecznych <i>from social benefits</i> | 322,46 | 489,34 | 537,84 |

Struktura przeciętnych miesięcznych wydatków na 1 osobę w gospodarstwach domowych w 2017 r.

Structure of average monthly per capita expenditure in households in 2017




- żywność i napoje bezalkoholowe
food and non-alcoholic beverages
- transport
transport
- odzież i obuwie
clothing and footwear
- rekreacja i kultura
recreation and culture
- łączność^a
communications^a
- użytkowanie mieszkania i nośniki energii
housing, water, electricity, gas and other fuels
- zdrowie
health
- wyposażenie mieszkania i prowadzenie gospodarstwa domowego
furnishings, household equipment and routine maintenance of the house
- pozostałe
others

^a Łącznie z wydatkami na usługi internetowe.
a Including expenditures for internet services.

Gospodarstwa domowe wyposażone w niektóre przedmioty trwałego użytkowania w % ogółu gospodarstw domowych w 2017 r.

Households equipped with selected durable goods in total households in 2017



Wybrane dane

Selected data

| Wyszczególnienie Specification | 2010 | 2016 | 2017 |
|---|---------|---------|---------|
| Powierzchnia ^a w km ² Area ^a in km ² | 110 | 110 | 110 |
| Ludność ^a w tys. Population ^a in thous. | 202,5 | 197,7 | 196,8 |
| małżeństwa marriages | 6,1 | 4,6 | 4,5 |
| urodzenia żywe live births | 9,6 | 8,9 | 9,4 |
| zgony ^b deaths ^b | 9,2 | 10,3 | 10,2 |
| przyrost naturalny natural increase | 0,5 | -1,4 | -0,8 |
| saldo migracji na pobyt stały net migration for permanent residence | -5,5 | -1,1 | -2,9 |
| Przeciętne zatrudnienie w sektorze przedsiębiorstw ^c w tys. Average paid employment in enterprise sector ^c in thous. | 38,8 | 34,7 | 35,4 |
| Przeciętne miesięczne wynagrodzenie brutto w sektorze przedsiębiorstw ^c w zł Average monthly gross wages and salaries in enterprise sector ^c in zł | 2949,48 | 3705,61 | 3895,19 |
| Bezrobotni zarejestrowani ^a w tys. Registered unemployed persons ^a in thous. | 11,4 | 8,3 | 6,3 |
| Stopa bezrobocia rejestrowanego ^a w % Registered unemployment rate ^a in % | 10,6 | 7,6 | 5,8 |

^a Stan w dniu 31 XII. ^b Łącznie ze zgonami niemowląt. ^c W przedsiębiorstwach, w których liczba pracujących przekracza 9 osób.

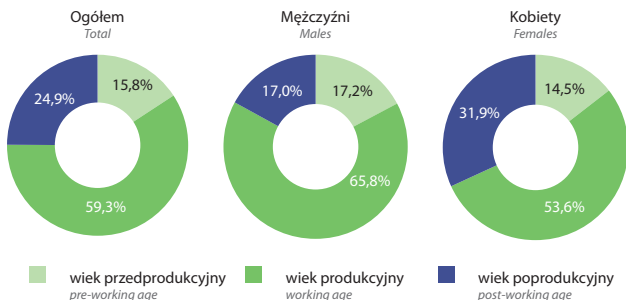
^a As of 31 XII. ^b Including infant deaths. ^c Entities employing more than 9 persons.

Ludność według ekonomicznych grup wieku w 2017 r.

Stan w dniu 31 XII

Population by economic groups of age in 2017

As of 31 XII



Dochody i wydatki budżetu miasta

Revenue and expenditure of city budget

| Wyszczególnienie <i>Specification</i> | 2010 | 2016 | 2017 |
|--|---------|---------|---------|
| Dochody w mln zł <i>Revenue in mln zł</i> | 918,2 | 1114,0 | 1226,8 |
| na 1 mieszkańca w zł <i>per capita in zł</i> | 4491,31 | 5634,19 | 6216,60 |
| w % ogółu dochodów: <i>in % of total revenue:</i> | | | |
| dochody własne <i>own revenue</i> | 53,3 | 53,9 | 50,3 |
| dotacje <i>grants</i> | 21,7 | 22,3 | 27,4 |
| subwencja ogólna <i>general subvention</i> | 25,0 | 23,8 | 22,4 |
| Wydatki w mln zł <i>Expenditure in mln zł</i> | 982,9 | 1150,4 | 1268,5 |
| na 1 mieszkańca w zł <i>per capita in zł</i> | 4807,85 | 5818,36 | 6428,23 |
| w % ogółu wydatków: <i>in % of total expenditure:</i> | | | |
| wydatki bieżące <i>current expenditure</i> | 77,3 | 87,9 | 85,2 |
| wydatki majątkowe <i>property expenditure</i> | 22,7 | 12,1 | 14,8 |
| w tym wydatki inwestycyjne <i>of which investment expenditure</i> | 21,2 | 10,7 | 14,1 |

Wydatki budżetu miasta według działów w 2017 r.

Expenditure of city budget by divisions in 2017



- oświata i wychowanie
education
- transport i łączność
transport and communication
- pomoc społeczna i pozostałe zadania w zakresie polityki społecznej
social assistance and other tasks in sphere of social policy
- gospodarka komunalna i ochrona środowiska
municipal economy and environmental protection
- gospodarka mieszkaniowa
dwelling economy
- kultura i ochrona dziedzictwa narodowego
culture and national heritage
- bezpieczeństwo publiczne i ochrona przeciwpożarowa
public safety and fire care
- kultura fizyczna
physical education
- ochrona zdrowia
health care
- pozostałe
others

Kielce na tle wybranych miast w 2017 r.

Stan w dniu 31 XII

Kielce against the background of selected cities in 2017

As of 31 XII

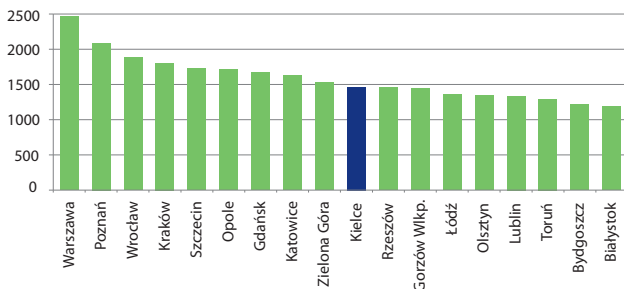
| Wyszczególnienie <i>Specification</i> | Ludność ogółem w tys. <i>Total population in thous.</i> | Ludność na 1 km ² <i>Population per 1 km²</i> | Przyrost naturalny na 1000 ludności <i>Natural increase per 1000 population</i> | Stopa bezrobocia rejestrowanego <i>Registered unemployment rate</i> |
|--|--|--|--|--|
| Białystok | 297,3 | 2911 | 3,4 | 7,0 |
| Bydgoszcz | 352,3 | 2002 | -1,3 | 3,9 |
| Gdańsk | 464,3 | 1772 | 1,4 | 2,9 |
| Gorzów Wlkp. | 124,3 | 1450 | 0,1 | 2,6 |
| Katowice | 296,3 | 1799 | -3,2 | 2,2 |
| Kielce | 196,8 | 1795 | -0,8 | 5,8 |
| Kraków | 767,3 | 2348 | 2,0 | 2,8 |
| Lublin | 339,9 | 2305 | 0,1 | 6,2 |
| Łódź | 690,4 | 2354 | -5,5 | 6,4 |
| Olsztyn | 173,1 | 1959 | 2,2 | 4,5 |
| Opole | 128,1 | 861 | 0,9 | 4,1 |
| Poznań | 538,6 | 3412 | 1,5 | 1,4 |
| Rzeszów | 189,7 | 2057 | 4,2 | 5,6 |
| Szczecin | 403,9 | 1575 | -1,6 | 3,2 |
| Toruń | 202,6 | 1344 | 0,7 | 5,2 |
| Warszawa | 1764,6 | 1750 | 1,2 | 2,0 |
| Wrocław | 638,6 | 2181 | 0,4 | 2,2 |
| Zielona Góra | 139,8 | 502 | 0,7 | 3,4 |

Podmioty gospodarki narodowej^a na 10 tys. ludności w 2017 r.

Stan w dniu 31 XII

Entities of the national economy^a per 10 thous. population in 2017

As of 31 XII



^a Wpisane do rejestru REGON; bez osób prowadzących gospodarstwa indywidualne w rolnictwie.

^a Recorded in the REGON register; excluding persons tending private farms in agriculture.

Kielce na tle wybranych miast w 2017 r.

Kielce against the background of selected cities in 2017

| Wyszczególnienie <i>Specification</i> | Mieszkania oddane do użytkowania na 1000 ludności <i>Dwellings completed per 1000 population</i> | Przeciętna powierzchnia użytkowa 1 mieszkania oddanego do użytkowania w m ² <i>Average useful floor area per dwelling completed in m²</i> | Udział terenów zieleni w powierzchni ogółem ^a w % <i>Share of green areas in total area ^a in %</i> | Odpady komunalne ^b zebrane z gospodarstw domowych na 1 mieszkańca w kg <i>Municipal waste ^b collected from households per capita in kg</i> |
|--|---|--|---|---|
| Białystok | 6,8 | 72,3 | 5,0 | 137,3 |
| Bydgoszcz | 4,1 | 63,3 | 7,8 | 184,2 |
| Gdańsk | 13,9 | 57,7 | 3,2 | 189,6 |
| Gorzów Wlkp. | 4,1 | 68,0 | 4,7 | 207,3 |
| Katowice | 5,5 | 64,7 | 3,6 | 249,1 |
| Kielce | 3,1 | 69,8 | 3,0 | 160,9 |
| Kraków | 14,4 | 56,1 | 5,3 | 263,5 |
| Lublin | 8,0 | 61,1 | 5,4 | 170,2 |
| Łódź | 3,6 | 75,9 | 5,8 | 248,1 |
| Olsztyn | 4,9 | 65,7 | 4,2 | 200,1 |
| Opole | 4,8 | 82,0 | 2,0 | 188,9 |
| Poznań | 7,5 | 61,9 | 4,0 | 229,2 |
| Rzeszów | 13,7 | 65,3 | 2,8 | 206,6 |
| Szczecin | 6,6 | 62,3 | 1,9 | 225,4 |
| Toruń | 6,0 | 59,0 | 3,4 | 202,2 |
| Warszawa | 11,6 | 63,1 | 6,2 | 319,7 |
| Wrocław | 13,9 | 59,4 | 6,6 | 292,0 |
| Zielona Góra | 10,7 | 67,0 | 0,7 | 238,0 |

a Stan w dniu 31 XII. b Bez odpadów komunalnych wyselekcjonowanych.

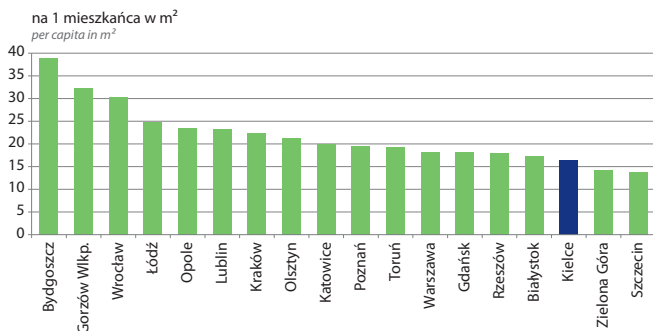
a As of 31 XII. b Excluding selected waste.

Powierzchnia parków, zieleńców i terenów zieleni osiedlowej na jednego mieszkańca w 2017 r.

Stan w dniu 31 XII

The area of parks, lawns and estate green belts per capita in 2017

As of 31 XII



Województwo na tle kraju w 2017. r.

Voivodship against the background of the country in 2017

| Wyszczególnienie <i>Specification</i> | Polska <i>Poland</i> | Świętokrzyskie <i>Świętokrzyskie voivodship</i> | w% <i>in%</i> |
|--|-------------------------|--|------------------|
| Powierzchnia ^a w tys. km ² <i>Area ^a in thous. km²</i> | 312,7 | 11,7 | 3,7 |
| Ludność ^a w tys. <i>Population ^a in thous.</i> | 38433,6 | 1247,7 | 3,3 |
| Pracujący ^{ab} w tys. <i>Employed ^{ab} persons in thous.</i> | 9476,0 | 238,6 | 2,5 |
| Podmioty gospodarki narodowej ^{ac} w rejestrze REGON w tys. <i>Entities of the national economy ^{ac} in the REGON register in thous.</i> | 4309,8 | 112,3 | 2,6 |
| Przeciętne miesięczne wynagrodzenie brutto ^d w zł <i>Average monthly gross wages and salaries ^d in zł</i> | 4527,89 | 3911,49 | 86,4 |
| Przeciętna miesięczna emerytura i renta brutto w zł: <i>Average monthly gross retirement and other pension in zł:</i> | | | |
| wypłacana przez ZUS <i>paid by SII</i> | 2072,40 | 1866,45 | 90,1 |
| rolników indywidualnych <i>of farmers</i> | 1200,00 | 1179,50 | 98,3 |
| Bezrobotni zarejestrowani ^a w tys. <i>Registered unemployed persons ^a in thous.</i> | 1081746 | 46570 | 4,3 |
| Produkcja sprzedana przemysłu ^e w mln zł (ceny bieżące) <i>Sold production of industry ^e in mln zł (current prices)</i> | 1352954,7 | 26621,2 | 2,0 |
| Produkcja sprzedana budownictwa ^e w mln zł (ceny bieżące) <i>Sold production of construction ^e in mln zł (current prices)</i> | 191257,1 | 3711,2 | 1,9 |
| Mieszkania oddane do użytkowania w tys. <i>Dwellings completed in thous.</i> | 178,3 | 3,2 | 1,8 |
| Powierzchnia użytków rolnych ^f w tys. ha <i>Agricultural land area ^f in thous. ha</i> | 14620,3 | 486,2 | 3,3 |
| Powierzchnia gruntów leśnych ^a w tys. ha <i>Forest land area ^a in thous. ha</i> | 9447,0 | 338,7 | 3,6 |

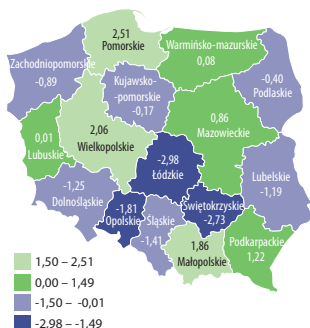
a Stan w dniu 31 XII. *b* Patrz notka a na str. 7. *c* Bez osób prowadzących gospodarstwa indywidualne w rolnictwie. *d* Patrz notka a na str. 10. *e* Dane dotyczą podmiotów gospodarczych, w których liczba pracujących przekracza 9 osób. *f* Stan w czerwcu.

a As of 31 XII. *b* See note a on page 7. *c* Excluding persons tending private farms in agriculture *d* See note a on page 10. *e* Data concern economic entities employing more than 9 persons.

f As of June.

Przyrost naturalny na 1000 ludności

Natural increase per 1000 population



Ludność

Stan w dniu 31 XII

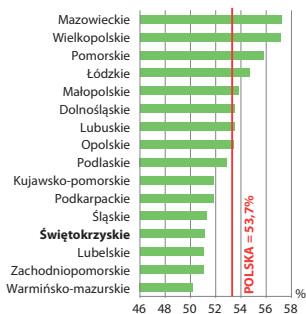
Population

As of 31 XII



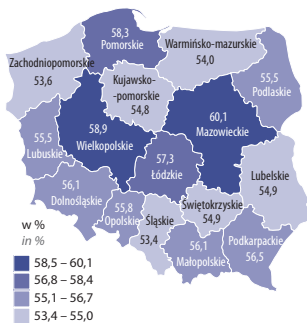
Wskaźnik zatrudnienia na podstawie BAEL (dane przeciętne roczne)

Employment rate on the LFS basis (annual averages)



Współczynnik aktywności zawodowej na podstawie BAEL (dane przeciętne roczne)

Activity rate on the LFS basis (annual averages)



Stopa bezrobocia rejestrowanego

Registered unemployment rate

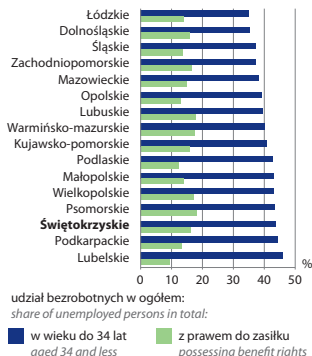


Bezrobotni zarejestrowani

Stan w dniu 31 XII

Registered unemployed persons

As of 31 XII



udział bezrobotnych w ogółem:

share of unemployed persons in total:

w wieku do 34 lat aged 34 and less

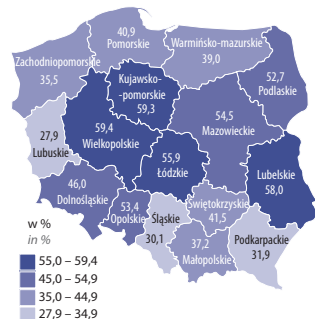
z prawem do zasiłku possessing benefit rights

Udział użytków rolnych w powierzchni ogółem

Stan w czerwcu

Share of agricultural land in total area

As of June

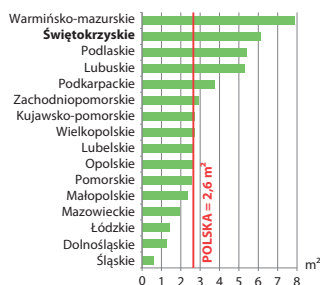


Powierzchnia o szczególnych walorach przyrodniczych prawnie chroniona na 1 mieszkańca

Stan w dniu 31 XII

Area of special nature value under legal protection per capita

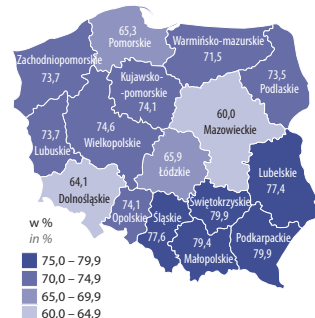
As of 31 XII



Wskaźnik wykrywalności sprawców przestępstw stwierdzonych przez Policję

Rates of detectability of delinquents in a ascertained crimes by the Police

in a ascertained crimes by the Police

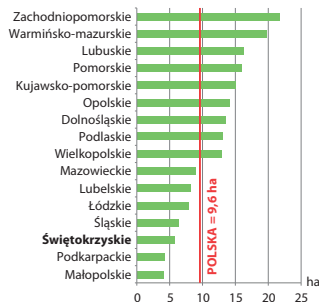


Przeciętna powierzchnia użytków rolnych gospodarstwa indywidualnego

Stan w czerwcu

Average area of agricultural land of private farm

As of June



Emisja zanieczyszczeń gazowych (bez CO₂)^a

Emission of gases pollutants (excluding CO₂)^a

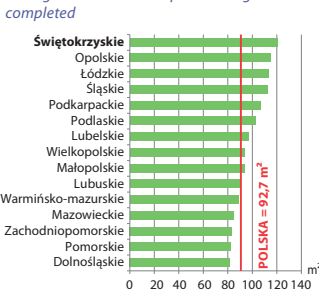


^a Z zakładów szczególnie uciążliwych dla czystości powietrza.

^a From plants of significant nuisance to air quality.


Przeciętna powierzchnia użytkowa mieszkania oddanego do użytkowania

Average useful floor area per dwelling completed



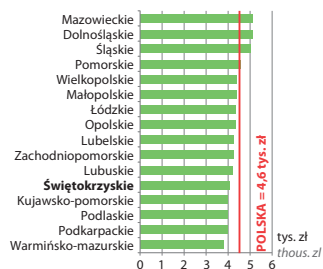
Produkcja sprzedana przemysłu na 1 mieszkańca^a

Sold production of industry per capita^a



Przeciętne miesięczne wynagrodzenia brutto w przemyśle^{ab}

Average monthly gross wages and salaries in industry^{ab}

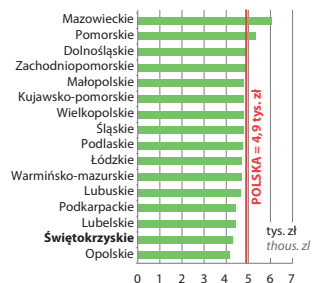


a Dane dotyczą podmiotów gospodarczych, w których liczba pracujących przekracza 9 osób.
 b W sektorze przedsiębiorstw.

a Data concern economic entities employing more than 9 persons. b In the enterprise sector.

Dochody budżetów gmin i miast na prawach powiatu na 1 mieszkańca

Revenue of gminas and cities with powiat status budgets per capita



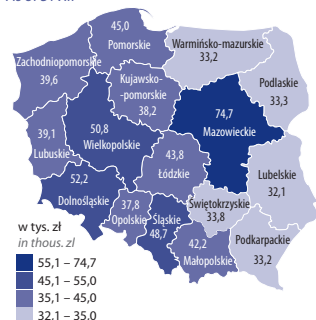
Podmioty gospodarki narodowej zarejestrowane w rejestrze REGON na 10 tys. ludności

Stan w dniu 31 XII
 Entities of the national economy recorded in the REGON register per 10 thousand population
 As of 31 XII



Produkt Krajowy Brutto na 1 mieszkańca w 2015 r. (ceny bieżące)

Stan w dniu 31 XII
 Gross Domestic Product per capita in 2015 (current prices)
 As of 31 XII



Udział województw w tworzeniu Produktu Krajowego Brutto w 2015 r.

Share of voivodships in the generation of Gross Domestic Product in 2015

