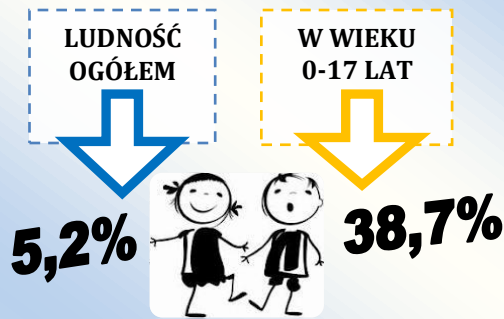


# DZIECI W ŚWIĘTOKRZYSKIM

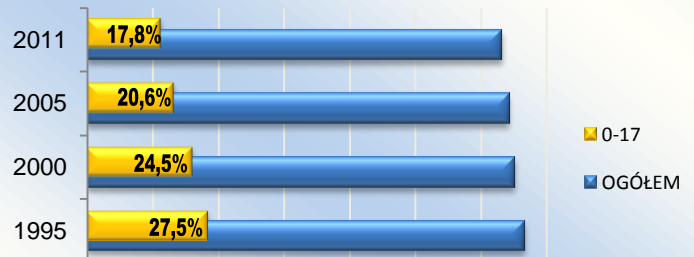


W 2011 r. dzieci i młodzież do 17 roku życia stanowiła blisko 18% ogółu populacji województwa świętokrzyskiego, z przewagą liczby chłopców – 51,3%.



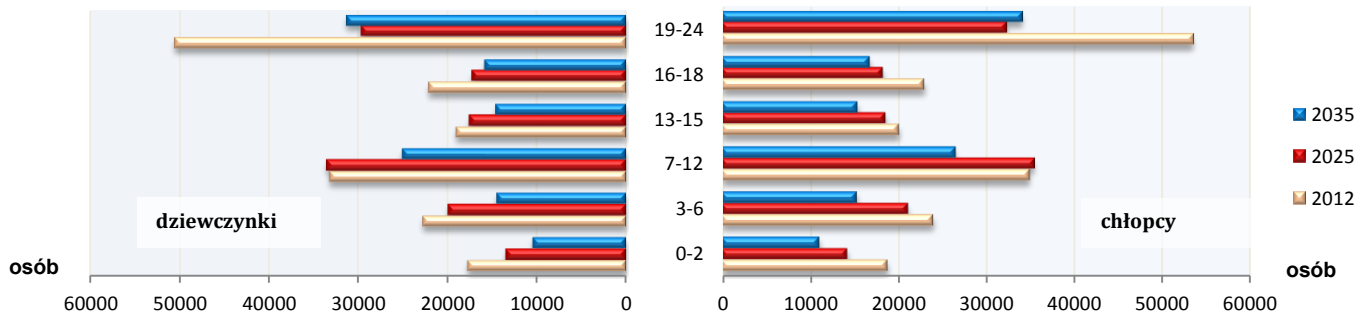
Spadek liczby ludności w 2011 r. w stosunku do 1995 r.

UDZIAŁ DZIECI I MŁODZIEŻY W WIEKU 0-17 LAT W OGÓLNEJ LICZBIE LUDNOŚCI W WOJEWÓDZTWIE ŚWIĘTOKRZYSKIM W LATACH 1995-2011



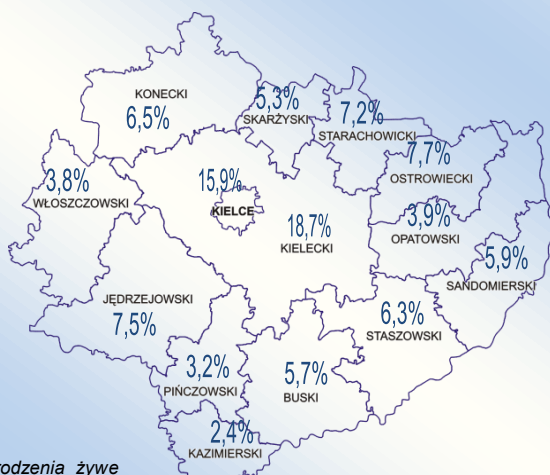
Przewidywana liczba ludności w województwie na koniec 2035 r. będzie wynosiła 1076,9 tys. osób, z czego liczba dzieci i młodzieży w wieku do 24 roku życia zmniejszy się o blisko 1/3 (o 109,2 tys.) w stosunku do prognozy na 2012 r. (339,9 tys.)

PROGNOZA NA LATA 2012-2035 WEDŁUG WYBRANYCH GRUP WIEKU



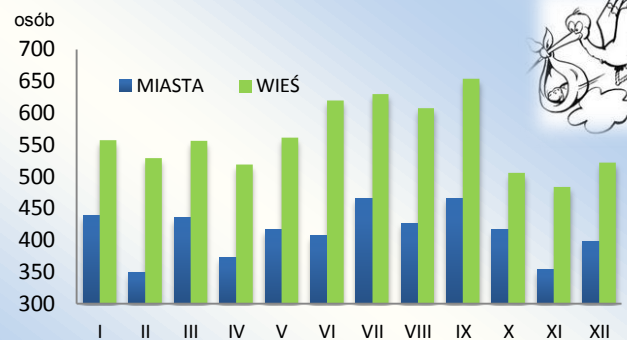
W świętokrzyskim w 2011 r. urodziło się 11600 dzieci\*, o 6,8% mniej niż rok wcześniej. Blisko 1/5 urodzeń odnotowano w powiecie kieleckim, zaś prawie co szósty maluch urodził się w stolicy województwa. Ponad połowę (51,7%) noworodków stanowili chłopcy.

URODZENIA ŻYWE WEDŁUG POWIATÓW W WOJEWÓDZTWIE ŚWIĘTOKRZYSKIM W 2011 R.



\*urodzenia żywe

URODZENIA W MIASTACH I NA WSI W WOJEWÓDZTWIE ŚWIĘTOKRZYSKIM W 2011 R.



W 2011 r. w województwie świętokrzyskim najwięcej dzieci urodziło się w miesiącach: wrzesień (9,6%), lipiec (9,4%), sierpień i czerwiec po (8,8%) natomiast najmniej w listopadzie (7,2%) oraz lutym (7,5%). Najczęściej noworodki przychodziły na świat w środę (16,9%) i we wtorek (16,6%), najrzadziej zaś w niedzielę (9,9%) i sobotę (11,2%).

