

# Świątokrzyski rynek pracy

IV kw.  
2014 r.

PRACA

W końcu grudnia 2014 r. liczba bezrobotnych zarejestrowanych w urzędach pracy wyniosła 75,4 tys. osób i była mniejsza o 16,3% (o 14,7 tys. osób) niż rok wcześniej. Kobiety stanowiły 48,5% ogółu zarejestrowanych bezrobotnych, tj. o 0,1 p. proc. mniej niż przed rokiem. Z liczby 9,2 tys. osób nowo zarejestrowanych 90,1% stanowiły osoby rejestrujące się po raz kolejny (wzrost o 1,9 p. proc.). Z ewidencji bezrobotnych wyrejestrowało się natomiast 7,6 tys. osób, z czego blisko połowa wyrejestrowała się z tytułu podjęcia pracy. Stopa bezrobocia rejestrowanego ukształtowała się w grudniu br. na poziomie 14,2% - tj. wyższym niż przed miesiącem (13,9%) i niższym niż przed rokiem (16,6%).

## Bezrobotni zarejestrowani wg typu\* (w tys.)

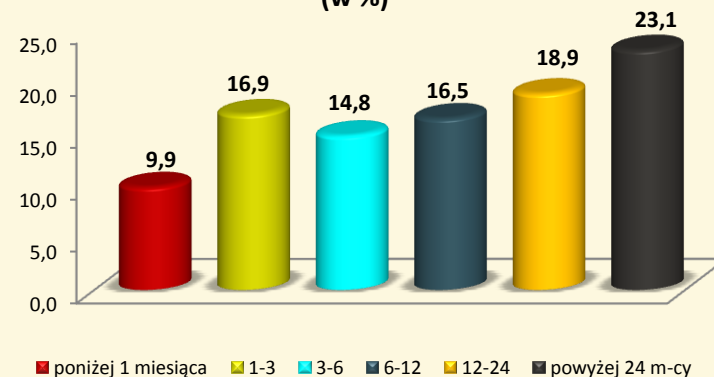


Ogółem bezrobotni  
75434

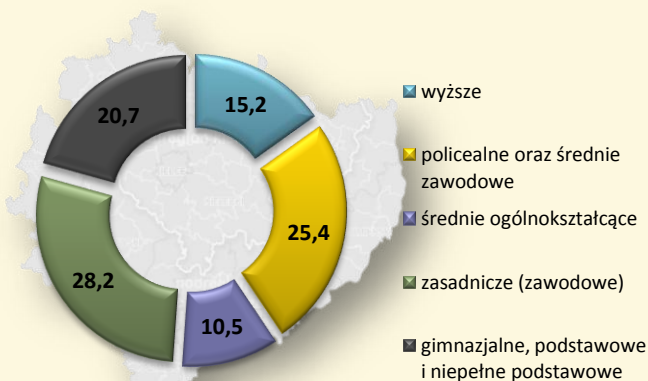
Kobiety  
48,5%

Mężczyźni  
51,5%

## Bezrobotni zarejestrowani wg czasu pozostawania bez pracy\* (w %)



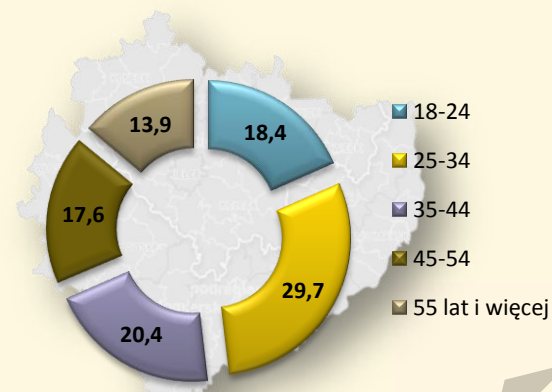
## Bezrobotni zarejestrowani wg wykształcenia\* (w %)



Wśród ogółu bezrobotnych kobiet blisko 1/4 stanowiły kobiety, które nie podjęły zatrudnienia po urodzeniu dziecka.

W IV kw. 2014 r. w porównaniu do analogicznego okresu roku ubiegłego zwiększył się m. in. odsetek bezrobotnych pozostających bez pracy dłużej niż 2 lata (o 3,7 p. proc.) oraz odsetek bezrobotnych w wieku powyżej 55 roku życia (o 1,3 p. proc.). Odnotowano natomiast spadek (o 3,0 p. proc.) zarówno liczby bezrobotnych pozostających bez pracy od 3 do 6 m-cy, jak i niepracujących od 6 m-cy do roku.

## Bezrobotni zarejestrowani wg wieku\* (w %)



# Świętokrzyski rynek pracy

IV kw.  
2014 r.

PRACA



## Oferty pracy zgłoszone do urzędów pracy

Wyszczególnienie	Liczba ofert
zgłoszone w ciągu IV kwartału	6247
zgłoszone w ciągu IV kwartału z sektora prywatnego	4909
stan w końcu miesiąca grudnia	659
bezrobotni zarejestrowani na 1 ofertę pracy (miesiąc grudzień)	114

W IV kwartale 2014 r. do świętokrzyskich urzędów pracy zgłoszono 6,2 tys. ofert zatrudnienia, a od początku 2014 r. – 33,9 tys., tj. o 6,5 tys. więcej niż w poprzednim roku.

W końcu grudnia br. bezrobotni będący w szczególnej sytuacji na rynku pracy stanowili 88,6% ogółu bezrobotnych. Ponad połowę z nich stanowiły osoby długotrwale bezrobotne, których udział w liczbie zarejestrowanych bezrobotnych ogółem zwiększył się o 3,9 p. proc. w skali roku – do 59,0%. W analizowanym okresie zwiększył się m. in. odsetek bezrobotnych powyżej 50 roku życia (o 1,0 p. proc. do 23,3%) oraz osób niepełnosprawnych poszukujących pracy (o 0,6 p. proc. do 5,8%). Odnotowano natomiast zmniejszenie udziału bezrobotnych w wieku do 25 lat (o 1,6 p. proc. do 18,4%).

W grudniu br. spadek przeciętnego zatrudnienia w skali roku odnotowano w większości sekcji sektora przedsiębiorstw, przy czym najgłębszy – w handlu; naprawie pojazdów samochodowych (o 9,9%). Wyższe niż przed rokiem przeciętne zatrudnienie odnotowano natomiast m. in. w: zakwaterowaniu i gastronomii (o 23,7%) oraz administrowaniu i działalności wspierającej (o 10,6%).

## Bezrobotni będący w szczególnej sytuacji na rynku pracy (w %) (stan w końcu grudnia)



## Przeciętne miesięczne wynagrodzenie brutto oraz przeciętne zatrudnienie w sektorze przedsiębiorstw w 2014 r. (wybrane sekcje)

	113,0	ogółem	3303,05
Przeciętne zatrudnienie (w tys.)	59,5	przemysł ogółem	3472,74
	52,5	przemysł - przetwórstwo przemysłowe	3336,13
	10,8	budownictwo	3413,19
	23,0	handel; naprawa pojazdów samochodowych	2986,01
	2,3	zakwaterowanie i gastronomia	2606,66
	1,9	obsługa rynku nieruchomości	3665,94
	2,1	działalność profesjonalna, naukowa i techniczna	3448,13
	3,7	administrowanie i działalność wspierająca	2286,26
		Przeciętne miesięczne wynagrodzenie brutto (w zł)	