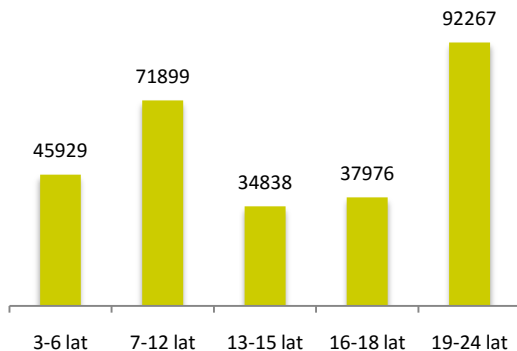


Ludność wg ekonomicznych grup wieku w 2016 r. (stan w dniu 31 XII)



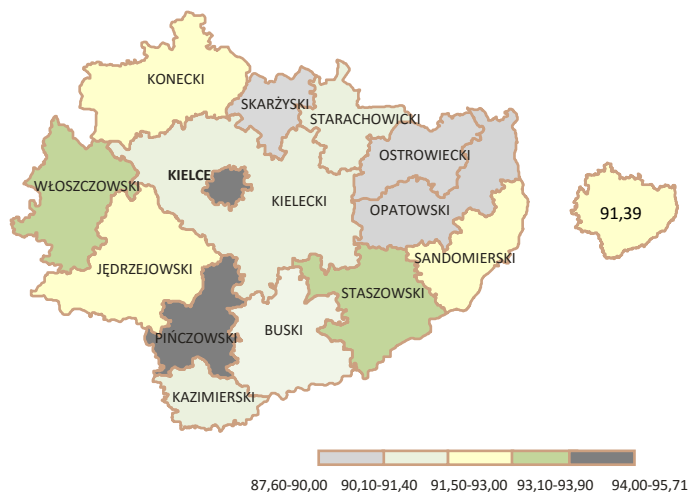
Edukacja dzieci i młodzieży wg szczebli kształcenia w roku szkolnym 2016/2017

Szkoły:	Szkoły	Uczniowie	Absolwenci*
Podstawowe	555	68078	11144
Gimnazja	265	34441	11686
Licea ogólnokształcące i profilowane ^a	130	21527	7610
Technika ^b	79	18968	4606
Zasadnicze zawodowe ^c	85	5235	1684
Policealne	92	10455	3396

* z roku szkolnego 2015/2016

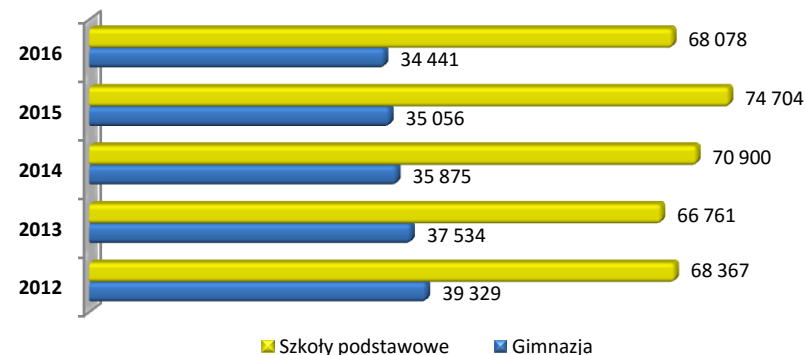
a-c łącznie ze szkołami: a- uzupełniającymi liceami ogólnokształcącymi, b- technikami uzupełniającymi i artystycznymi szkołami ogólnokształcącymi dającymi uprawnienia zawodowe, c- specjalnymi przysposabiającymi do pracy.

Współczynnik skolaryzacji netto w szkołach podstawowych w roku szkolnym 2016/2017 (w %)



Współczynnik skolaryzacji netto jest to relacja liczby osób (w danej grupie wieku) uczących się (stan na początku roku szkolnego) na danym poziomie kształcenia do liczby ludności (stan w dniu 31 XII) w grupie wieku określonej jako odpowiadająca temu poziomowi nauczania.

Uczniowie szkół podstawowych i gimnazjów w latach 2012-2016



Źródło: GUS - Bank Danych Lokalnych