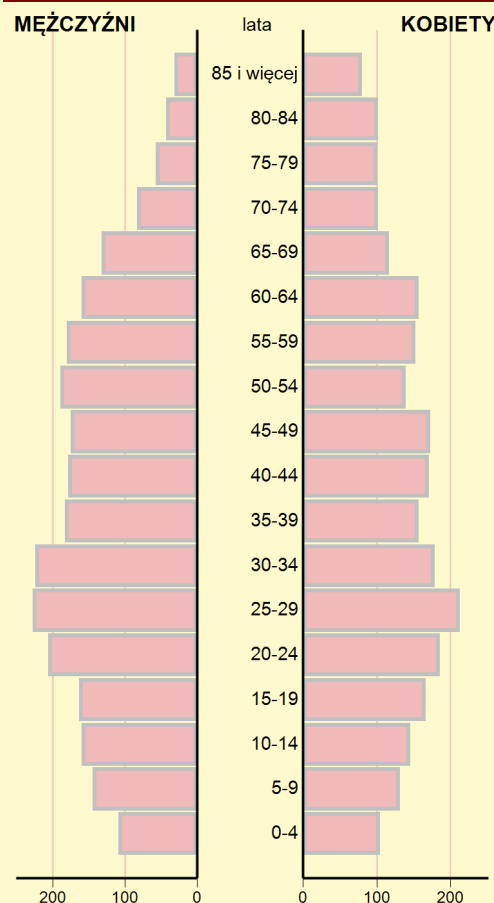


**GINA WIEJSKA
KLUCZEWSKO
POWIAT WŁOSZCZOWSKI**

2016	Liczba	miejsowości	32
		sołectw	26
	Powierzchnia w km ²		137

WYBRANE DANE STATYSTYCZNE	2014	2015	2016	Powiat 2016
Ludność	5260	5238	5210	45708
Ludność na 1 km ²	38	38	38	50
Kobiety na 100 mężczyzn	96	96	97	100
Ludność w wieku nieprodukcyjnym na 100 osób w wieku produkcyjnym	62,9	61,3	61,7	63,3
Dochody ogółem budżetu gminy na 1 mieszkańca w zł	3196	3662	4155	3706
Wydatki ogółem budżetu gminy na 1 mieszkańca w zł	3302	3775	3808	3517
Turystyczne obiekty noclegowe ^a	-	-	-	6
Porady udzielone w ramach podstawowej opieki zdrowotnej na 1 mieszkańca	4	4	4	5
Lesistość w %	43,9	43,9	44,2	42,5
Mieszkania oddane do użytkowania na 10 tys. ludności	34	36	50	27
Pracujący ^b na 1000 ludności	38	35	33	185
Udział bezrobotnych zarejestrowanych w liczbie ludności w wieku produkcyjnym (w %)	10,6	7,2	7,1	6,3
Ludność - w % ogółu ludności - korzystająca z instalacji				
wodociągowej	84,6	84,3	84,6	83,1
kanalizacyjnej	48,1	50,0	51,6	49,4
gazowej	0,1	0,1	0,1	0,1
Podmioty gospodarki narodowej w rejestrze REGON na 10 tys. ludności w wieku produkcyjnym	1161	1207	1201	1276

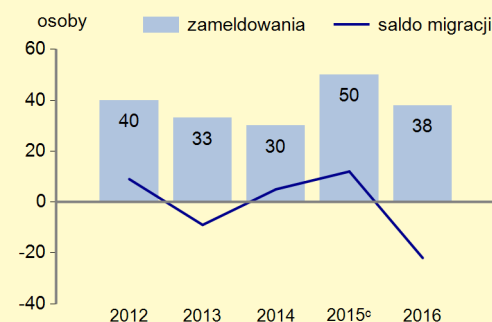
LUDNOŚĆ WEDŁUG PŁCI I WIEKU W 2016 R.



WYBRANE DANE DEMOGRAFICZNE W 2016 R.

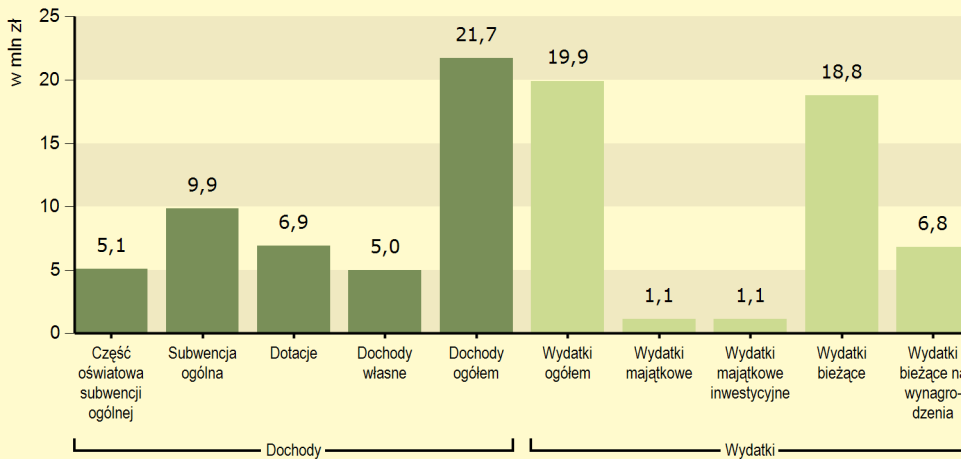
	Powiat	Gmina	Powiat=100
Ludność	45708	5210	11,4
w tym kobiety	22893	2563	11,2
Urodzenia żywe	399	47	11,8
Zgony	562	64	11,4
Przyrost naturalny	-163	-17	x
Saldo migracji ogółem	-77	-22	x
Ludność w wieku:			
przedprodukcyjnym	8063	988	12,3
produkcyjnym	27983	3223	11,5
poprodukcyjnym	9662	999	10,3

MIGRACJE LUDNOŚCI NA POBYT STAŁY



^a Dane dotyczą obiektów posiadających 10 i więcej miejsc noclegowych. ^b Bez podmiotów gospodarczych o liczbie pracujących do 9 osób oraz gospodarstw indywidualnych w rolnictwie. ^c W przypadku migracji zagranicznych dane dotyczą 2014 r.

DOCHODY I WYDATKI BUDŻETU GMINY WEDŁUG RODZAJÓW W 2016 R.



ŚRODKI W DOCHODACH BUDŻETU GMINY NA FINANSOWANIE I WSPÓLFINANSOWANIE PROGRAMÓW I PROJEKTÓW UNIJNYCH W 2016 R.



W 2016 r. wydatki na oświatę i wychowanie wyniosły 6748 tys. zł.

STRUKTURA DOCHODÓW BUDŻETU GMINY WEDŁUG DZIAŁÓW

	2014	2015	2016
OGÓŁEM	100,0	100,0	100,0
Rolnictwo i łowiectwo	2,6	11,3	6,8
Transport i łączność	0,1	0,1	1,3
Gospodarka mieszkaniowa	0,5	0,4	0,4
Administracja publiczna	0,5	0,2	0,3
Bezpieczeństwo publiczne i ochrona przeciwpożarowa	0,0	0,0	-
Różne rozliczenia	57,9	52,5	46,3
Oświata i wychowanie	1,9	1,5	1,5
Pomoc społeczna	13,7	11,9	26,9
Pozostałe zadania w zakresie polityki społecznej	2,1	1,0	-
Edukacyjna opieka wychowawcza	0,7	0,5	0,3
Gospodarka komunalna i ochrona środowiska	2,7	4,3	2,6
Kultura i ochrona dziedzictwa narodowego	-	0,1	0,1
Kultura fizyczna	-	-	-
Dochody od osób prawnych, od osób fizycznych i od innych jednostek nieposiadających osobowości prawnej	14,4	13,5	11,5
Pozostałe	2,9	2,7	2,0

W 2016 r. dochody gminy na 1 mieszkańca wyniosły: **4155 zł.**

Dochody własne stanowiły w dochodach ogółem budżetu gminy **22,9%**.
Udział wpływów z tytułu podatku dochodowego od osób fizycznych w dochodach własnych wyniósł **27,8%**.

W gminie w 2016 r. **100,0%** wydatków majątkowych przeznaczono na cele inwestycyjne.
Wydatki inwestycyjne stanowiły **5,6%** wydatków ogółem budżetu gminy.

MIESZKANIA ODDANE DO UŻYTKOWANIA

	2015	2016
Ogółem	19	26
w tym: indywidualne	19	26
przeznaczone na sprzedaż lub wynajem	-	-

DŁUGOŚĆ ŚCIEŻEK ROWEROWYCH W 2016 R.

- km

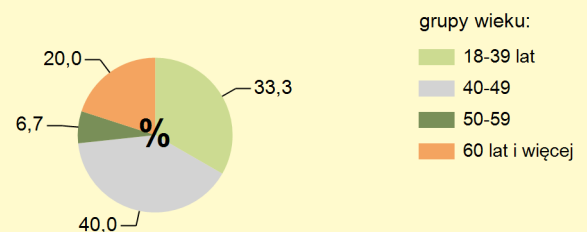


STRUKTURA WYDATKÓW BUDŻETU GMINY WEDŁUG DZIAŁÓW

	2014	2015	2016
OGÓŁEM	100,0	100,0	100,0
Rolnictwo i łowiectwo	11,2	20,6	3,3
Transport i łączność	5,2	2,7	5,2
Gospodarka mieszkaniowa	0,1	0,1	0,1
Administracja publiczna	11,6	12,1	12,3
Bezpieczeństwo publiczne i ochrona przeciwpożarowa	0,8	0,8	0,5
Różne rozliczenia	-	-	-
Oświata i wychowanie	37,5	34,5	33,9
Pomoc społeczna	15,3	13,5	31,3
Pozostałe zadania w zakresie polityki społecznej	2,1	1,1	-
Edukacyjna opieka wychowawcza	0,7	0,6	0,5
Gospodarka komunalna i ochrona środowiska	7,9	6,8	6,4
Kultura i ochrona dziedzictwa narodowego	0,7	0,6	0,9
Kultura fizyczna	1,6	0,4	0,6
Działalność usługowa	2,5	3,7	2,8
Ochrona zdrowia	0,3	0,3	0,3
Pozostałe	2,5	2,2	1,9

W 2016 r. wydatki gminy na 1 mieszkańca wyniosły: **3808 zł.**

RADNI RAD GMIN WEDŁUG GRUP WIEKU W 2016 R.



ZASOBY MIESZKANIOWE

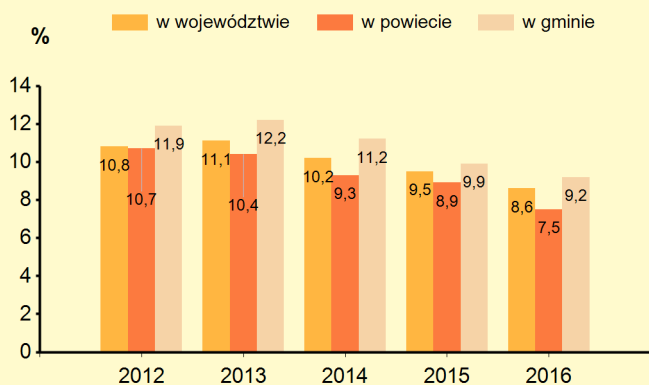
	2015	2016
Mieszkania ^a	1 739	1 762
Przeciętna powierzchnia użytkowa ^a 1 mieszkania w m ²	82,5	83,2
Liczba lokali socjalnych	2	2

^a Na podstawie bilansów zasobów mieszkaniowych.

ŻŁOBKI	2014	2015	2016
Żłobki i kluby dziecięce	-	-	-
Dzieci przebywające w żłobkach i klubach dziecięcych (w ciągu roku)	-	-	-

EDUKACJA	2014/15	2015/16	2016/17
Placówki wychowania przedszkolnego	3	3	3
w tym przedszkola	3	3	3
Miejsca w przedszkolach	125	150	150
Dzieci w placówkach wychowania przedszkolnego	106	107	133
w tym w przedszkolach	106	107	133
Szkoły podstawowe	3	3	3
Uczniowie szkół podstawowych	402	389	340
Gimnazja	2	2	2
Uczniowie szkół gimnazjalnych	200	194	182
Liczba uczniów przypadająca na 1 oddział w szkołach:			
podstawowych	15	16	15
gimnazjalnych	18	19	20

UDZIAŁ OSÓB KORZYSTAJĄCYCH ZE ŚRODOWISKOWEJ POMOCY SPOŁECZNEJ W LUDNOŚCI OGÓŁEM



W 2016 r. wydatki na pomoc społeczną i pozostałe zadania w zakresie polityki społecznej wyniosły **6243,0** tys. zł.

Liczba przychodni w gminie w 2016 r.: **2**
Liczba osób przypadających na 1 przychodnię wyniosła: **2605**

LEŚNICTWO W 2016 R.

Powierzchnia lasów ogółem w ha	6044,79
w tym lasy publiczne	2888,38
w tym własność gminy	24,00
Lesistość w %	44,2

GOSPODARKA ŚCIEKOWA

Liczba oczyszczalni ścieków w gminie w 2016 r. wyniosła: **2**
Liczba ludności korzystającej z oczyszczalni ścieków wyniosła:

w gminie	2450
w powiecie	23183

Gromadzenie i wywóz nieczystości ciekłych w 2016 r.

- instalacje i urządzenia:

zbiorniki bezodpływowe	447
oczyszczalnie przydomowe	-

Ludność gminy według edukacyjnych grup wieku w 2016 r.:

0-2 lata	-	137
3-6 lat	-	175
7-12 lat	-	360
13-15 lat	-	186

W 2016 r. subwencja oświatowa w gminie wyniosła **5069,8** tys. zł.



	2016
Biblioteki i filie	2
Czytelnicy w bibliotekach publicznych	1324
Wypożyczenia księgozbioru na 1 czytelnika w wol.	11

W 2016 r. wydatki na przeciwdziałanie alkoholizmowi wyniosły **54** tys. zł.



WYBRANE DANE O RYNKU PRACY^a W 2016 R.

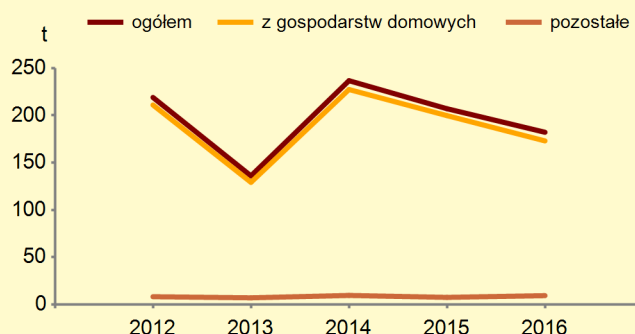
	Powiat	Gmina
Pracujący ^b	8446	172
Bezrobotni zarejestrowani	1755	229
w tym kobiety w %	57,3	58,1
Udział bezrobotnych zarejestrowanych w liczbie ludności w wieku produkcyjnym w %	6,3	7,1
Udział zarejestrowanych bezrobotnych kobiet w liczbie kobiet w wieku produkcyjnym w %	8,0	9,3

^a Stan w dniu 31 XII. ^b Bez podmiotów gospodarczych o liczbie pracujących do 9 osób oraz gospodarstw indywidualnych w rolnictwie.

PODMIOTY GOSPODARKI NARODOWEJ W REJESTRZE REGON W 2016 R.

	Powiat	Gmina
Ogółem	3570	387
w tym w sektorze: rolniczym	124	24
przemysłowym	678	84
budowlanym	610	88
na 10 tys. ludności	781	743
Osoby fizyczne prowadzące działalność gospodarczą na 10 tys. ludności	618	631

ZMIESZANE ODPADY KOMUNALNE ZEBRANE W CIĄGU ROKU



Lokata gminy w powiecie

1

10

Lokata gminy w województwie

WYSZCZEGÓLNIENIE	Ludność na 1 km ²		Kobiety na 100 mężczyzn ^a		Saldo migracji na 1000 ludności		Dochody własne budżetu gminy ^b				Wydatki budżetu gminy ^b		Dzieci w przedszkolach na 100 miejsc ^a		Przeciętna powierzchnia użytkowa 1 mieszkania w zasobach mieszkaniowych		Odsetek ludności korzystającej z instalacji			Podmioty gospodarki narodowej w rejestrze REGON na 10 tys. ludności				
							na 1 mieszkańca										wodociągowej	kanalizacyjnej	gazowej					
KLUCZEWSKO (GM.WIEJSKA)	3	93	1	5	6	88	4	71	1	32	2	28	2	19	2	44	3	73	3	30	1	64	3	22
KRASOCIN (GM.WIEJSKA)	2	67	2	9	2	34	1	7	-	-	1	16	4	37	1	33	1	47	2	28	-	-	1	7
MOSKORZEW (GM.WIEJSKA)	3	93	3	31	3	57	6	78	3	56	5	81	1	7	4	57	6	100	-	-	-	-	5	66
RADKÓW (GM.WIEJSKA)	6	101	5	43	5	67	3	66	4	63	3	44	6	81	6	70	5	91	4	42	-	-	4	63
SECEMIN (GM.WIEJSKA)	5	99	4	36	1	18	5	75	2	48	4	64	5	76	3	45	2	70	5	56	-	-	6	83
WŁOSZCZOWA (GM.MIEJSKO-WIEJSKA)	1	42	6	69	3	57	2	21	-	-	6	85	3	24	5	67	4	76	1	20	1	64	2	19



WIĘCEJ DANYCH: Bank Danych Lokalnych
bdl.stat.gov.pl

^a Najmniejsza wartość została oznaczona jako lokata 1, natomiast największa – jako ostatnia lokata spośród zestawionych jednostek.
^b Bez gmin mających również status miasta na prawach powiatu.