




Urząd Statystyczny
w Kielcach
Statistical Office
in Kielce



ŚWIĘTOKRZYSKIE W LICZBACH

ŚWIĘTOKRZYSKIE
VOIVODSHIP
IN NUMBERS

2009

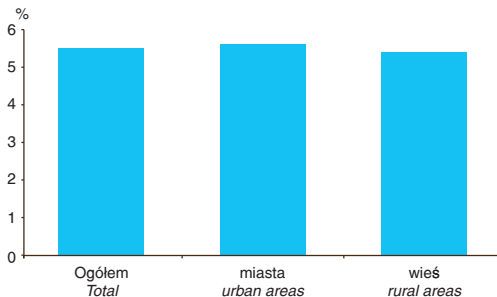
 220 lat
Polskiej 1789–2009
Statystyki Publicznej

Kielce, 2009

LUDNOŚĆ (stan w dniu 31 XII)
POPULATION (as of 31 XII)

Wyszczególnienie	2006	2008	Specification
Ogółem w tys.	1279,8	1272,8	<i>Total in thous.</i>
w % ogółem:			<i>in % of total:</i>
miasta	45,3	45,3	<i>urban areas</i>
kobiety	51,3	51,3	<i>females</i>
ludność w wieku:			<i>population of age:</i>
przedprodukcyjnym	20,0	19,0	<i>pre-working</i>
produkcyjnym	62,8	63,4	<i>working</i>
w tym mobilnym	38,4	38,6	<i>of which mobile</i>
poprodukcyjnym	17,2	17,7	<i>post-working</i>
Liczba ludności na 1 km ²	109	109	<i>Number of people per 1 km²</i>
Kobiety na 100 mężczyzn	105	105	<i>Females per 100 males</i>
Ludność w wieku nieprodukcyjnym na 100 osób w wieku produkcyjnym	59	58	<i>Population of non-working age per 100 persons of working age</i>

SPADEK LICZBY LUDNOŚCI DO 18 ROKU ŻYCIA
W LATACH 2006-2008
DECREASE IN NUMBER OF POPULATION AGED 17 AND LESS
IN THE YEARS 2006-2008

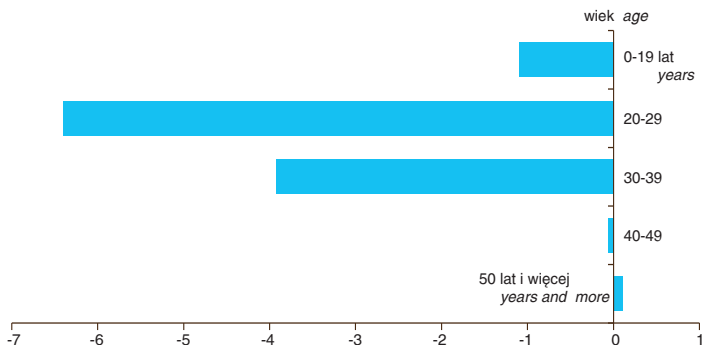


RUCH NATURALNY NA 1000 LUDNOŚCI
VITAL STATISTICS PER 1000 POPULATION

Wyszczególnienie	2006	2008	Specification
Małżeństwa	6,1	6,7	Marriages
Rozwody	0,7	1,0	Divorces
Urodzenia żywe	8,8	9,9	Live births
Zgony	10,7	10,8	Deaths
w tym niemowlęta ^{a)}	5,0	4,7	of which infants ^{a)}
Przyrost naturalny	-1,9	-0,9	Natural increase
miasta	-1,3	-0,6	urban areas
wieś	-2,4	-1,1	rural areas
Saldo migracji ^{b)}	-2,7	-1,8	Net migration ^{b)}
miasta	-6,0	-4,4	urban areas
wieś	0,0	0,3	rural areas

a) Na 1000 urodzeń żywych. b) Według stałego miejsca zameldowania.
a) Per 1000 live births. b) According to the place of permanent residence.

SALDO MIGRACJI NA 1000 LUDNOŚCI WEDŁUG WIEKU W 2008 R.
(stan w dniu 31 XII)
NET MIGRATION PER 1000 POPULATION BY AGE IN 2008
(as of 31 XII)



PRACUJĄCY ^{a)} (stan w dniu 31 XII)
EMPLOYED PERSONS ^{a)} (as of 31 XII)

Wyszczególnienie	2006	2008	Specification
Ogółem w tys.	216,9	231,6	<i>Total in thous.</i>
sektor publiczny	98,1	100,7	<i>public sector</i>
sektor prywatny	118,7	130,9	<i>private sector</i>
Rolnictwo, łowiectwo, leśnictwo; rybactwo	2,5	1,9	<i>Agriculture, hunting and forestry; fishing</i>
Przemysł i budownictwo	81,4	87,0	<i>Industry and construction</i>
Usługi rynkowe	61,9	70,6	<i>Market services</i>
Usługi nierynkowe	71,2	72,1	<i>Non-market services</i>

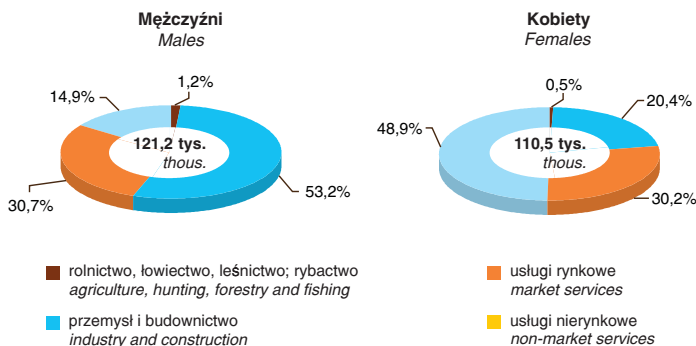
a) Według faktycznego miejsca pracy, bez rolników indywidualnych oraz podmiotów gospodarczych o liczbie pracujących do 9 osób.

a) By actual workplace, excluding private farmers and economic entities employing up to 9 persons.

STRUKTURA PRACUJĄCYCH^{a)} WEDŁUG SEKCJI W 2008 R.

(stan w dniu 31 XII)

STRUCTURE OF EMPLOYED PERSONS^{a)} BY SECTION IN 2008
(as of 31 XII)



a) Według faktycznego miejsca pracy, bez rolników indywidualnych oraz podmiotów gospodarczych o liczbie pracujących do 9 osób.

a) By actual workplace, excluding private farmers and economic entities employing up to 9 persons.

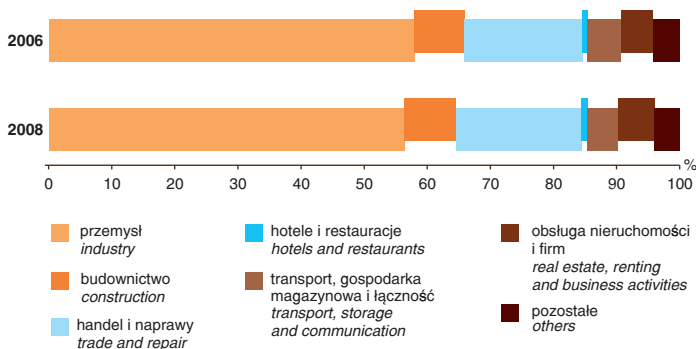
PRZECIĘTNE ZATRUDNIENIE ^{a)}
AVERAGE PAID EMPLOYMENT ^{a)}

Wyszczególnienie	2006	2008	Specification
Ogółem w tys.	186,1	203,8	<i>Total in thous.</i>
w tym:			<i>of which:</i>
Przemysł	63,1	67,7	<i>Industry</i>
górnictwo	2,2	2,5	<i>mining and quarrying</i>
przetwórstwo przemysłowe	54,5	58,8	<i>manufacturing</i>
wytwarzanie i zaopatrywanie w energię elektryczną, gaz, wodę	6,4	6,4	<i>electricity, gas and water supply</i>
Budownictwo	8,2	11,1	<i>Construction</i>
Handel i naprawy	20,2	23,7	<i>Trade and repair</i>
Transport, gospodarka magazynowa i łączność	6,3	10,7	<i>Transport, storage and communication</i>
Pośrednictwo finansowe	2,8	3,2	<i>Financial intermediation</i>
Obsługa nieruchomości i firm	8,2	9,2	<i>Real estate, renting and business activities</i>
Administracja publiczna i obrona narodowa; obowiązkowe ubezpieczenia społeczne i zdrowotne	17,1	17,3	<i>Public administration and defence; compulsory social security</i>
Edukacja	29,7	29,3	<i>Education</i>
Ochrona zdrowia i pomoc społeczna	23,0	23,3	<i>Health and social work</i>
Działalność usługowa komunalna, społeczna i indywidualna, pozostała	4,9	4,9	<i>Other community, social and personal service activities</i>

a) Bez zatrudnionych w resortach MON i MSWiA oraz bez jednostek małych i rolnictwa indywidualnego.

a) Excluding Ministry of National Defence and Ministry of the Interior and Administration, excluding small units and private agriculture.

**STRUKTURA PRZECIĘTNEGO ZATRUDNIENIA
W SEKTORZE PRZEDSIĘBIORSTW**
STRUCTURE OF AVERAGE PAID EMPLOYMENT
IN ENTERPRISE SECTOR



BEZROBOTNI ZAREJESTROWANI (stan w dniu 31 XII)
REGISTERED UNEMPLOYED PERSONS (as of 31 XII)

Wyszczególnienie	2006	2008	Specification
Ogółem w tys.	99,4	77,7	<i>Total in thous.</i>
Z liczby ogółem w %:			<i>Of total number in %:</i>
kobiety	53,7	54,9	<i>females</i>
dotychczas niepracujący	28,4	27,4	<i>previously not employed</i>
zwolnieni z przyczyn dotyczących zakładów pracy	2,2	1,9	<i>terminated for company reasons</i>
posiadający prawo do zasiłku	11,2	15,1	<i>with benefit rights</i>
pozostający bez pracy dłużej niż 1 rok	52,9	43,2	<i>out of job for period longer than 1 year</i>
Stopa bezrobocia rejestrowanego ^{a)} w %	17,7	13,9	<i>Registered unemployment rate^{a)} in %</i>

a) Udział bezrobotnych zarejestrowanych w cywilnej ludności aktywnej zawodowo.

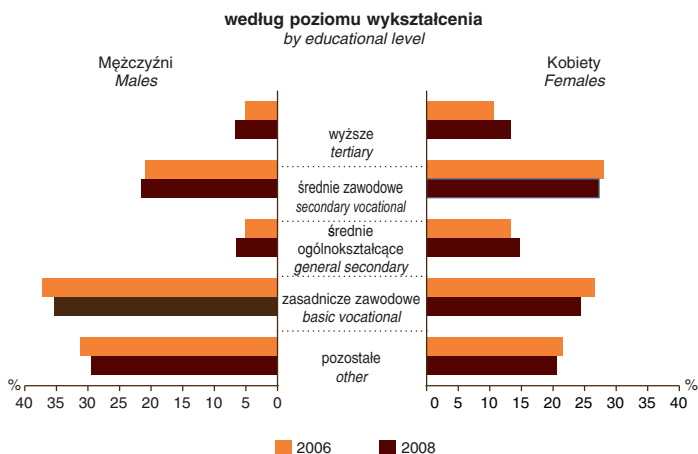
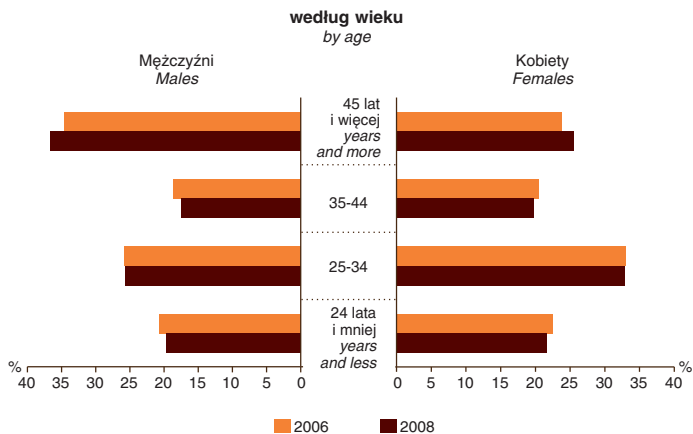
a) Relation of the number of registered unemployed persons to the economically active civilian population.

STRUKTURA BEZROBOTNYCH ZAREJESTROWANYCH

(stan w dniu 31 XII)

STRUCTURE OF REGISTERED UNEMPLOYED PERSONS

(as of 31 XII)



PRZECIĘTNE MIESIĘCZNE WYNAGRODZENIE BRUTTO^{a)}
AVERAGE MONTHLY GROSS WAGES AND SALARIES^{a)}

Wyszczególnienie	2006	2008	Specification
	w zł	in zł	
Ogółem	2263,60	2745,39	<i>Total</i>
w tym:			<i>of which:</i>
Przemysł	2308,54	2777,81	<i>Industry</i>
górnictwo	2770,77	3853,68	<i>mining and quarrying</i>
przetwórstwo przemysłowe	2169,12	2598,70	<i>manufacturing</i>
wytwarzanie i zaopatrywanie w energię elektryczną, gaz, wodę	3331,31	3993,68	<i>electricity, gas and water supply</i>
Budownictwo	1839,74	2382,34	<i>Construction</i>
Handel i naprawy	1728,59	2171,36	<i>Trade and repair</i>
Hotele i restauracje	1499,72	1747,94	<i>Hotels and restaurants</i>
Transport, gospodarka magazynowa i łączność	1979,47	2510,62	<i>Transport, storage and communication</i>
Pośrednictwo finansowe	3411,61	3967,45	<i>Financial intermediation</i>
Obsługa nieruchomości i firm	2164,89	2574,22	<i>Real estate, renting and business activities</i>
Administracja publiczna i obrona narodowa; obowiązkowe ubezpieczenia społeczne i zdrowotne	2874,13	3411,19	<i>Public administration and defence; compulsory social security</i>
Edukacja	2451,64	2861,23	<i>Education</i>
Ochrona zdrowia i pomoc społeczna	2085,88	2891,30	<i>Health and social work</i>
Działalność usługowa komunalna społeczna i indywidualna, pozostała	2018,42	2284,89	<i>Other community, social and personal service activities</i>

- a) Wynagrodzenia dotyczą pracowników najemnych, tj. osób zatrudnionych na podstawie stosunku pracy i obejmują: wynagrodzenia osobowe, wypłaty z zysku do podziału i z nadwyżki bilansowej w spółdzielniach, nagrody z zakładowego funduszu nagród, honoraria; dane dotyczą podmiotów gospodarczych, w których liczba pracujących przekracza 9 osób oraz jednostek sfery budżetowej niezależnie od liczby pracujących.
- a) *Wages and salaries concern persons employed on the basis of labour contract. The components of wages and salaries are personal wages and salaries, payments from profit for distribution and balance surplus in co-operatives, prizes and bonuses from enterprise premium fund, fees; data concern economic entities employng more than 9 persons as well as entities of the budgetary sphere regardless of the number of persons employed.*

ŚWIADCZENIA Z UBEZPIECZEŃ SPOŁECZNYCH

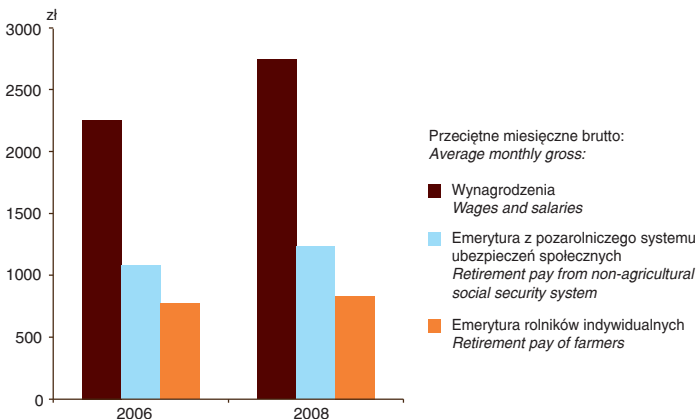
SOCIAL SECURITY BENEFITS

PRZECIĘTNA MIESIĘCZNA EMERYTURA I RENTA BRUTTO

AVERAGE MONTHLY GROSS RETIREMENT PAY AND PENSION

Wyszczególnienie	2006	2008	Specification
Emerytura i renta pracownicza, pochodna i kombatancka w zł	1085,24	1225,89	Employee, derivative and combatant retirement pay and pension in zł
w tym:			of which:
emerytura	1171,32	1321,12	retirement pay
renta z tytułu niezdolności do pracy	885,37	970,21	pension resulting from an inability to work
renta rodzinna	1017,51	1130,71	family pension
w % przeciętnego wynagrodzenia miesięcznego brutto	47,9	44,7	in % of average monthly gross wages and salaries
Emerytura i renta rolników indywidualnych w zł	779,49	835,31	Average monthly retirement pay and pension of farmers in zł

WYNAGRODZENIA^{a)} I ŚWIADCZENIA SPOŁECZNE WAGES AND SALARIES^{a)} AND SOCIAL BENEFITS

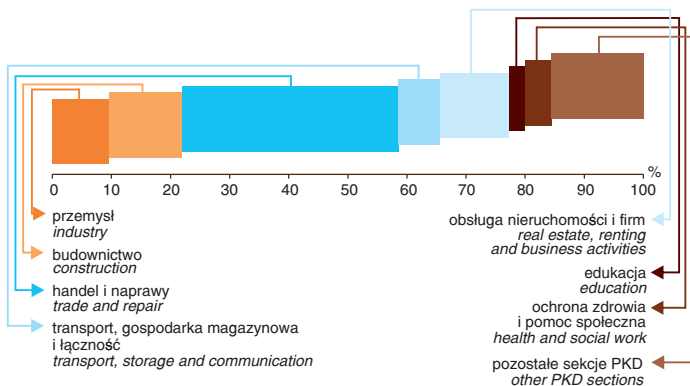


a) W przedsiębiorstwach, w których liczba pracujących przekracza 9 osób.

a) In entities employing more than 9 persons.

**STRUKTURA PODMIOTÓW GOSPODARKI NARODOWEJ ZAREJESTROWANYCH
W REJESTRZE REGON WG POLSKIEJ KLASYFIKACJI DZIAŁALNOŚCI W 2008 R.**

STRUCTURE OF THE NATIONAL ECONOMY ENTITIES RECORDED IN
THE REGON REGISTER ACCORDING TO POLISH CLASSIFICATION OF ACTIVITIES IN 2008



PODMIOTY GOSPODARKI NARODOWEJ ZAREJESTROWANE

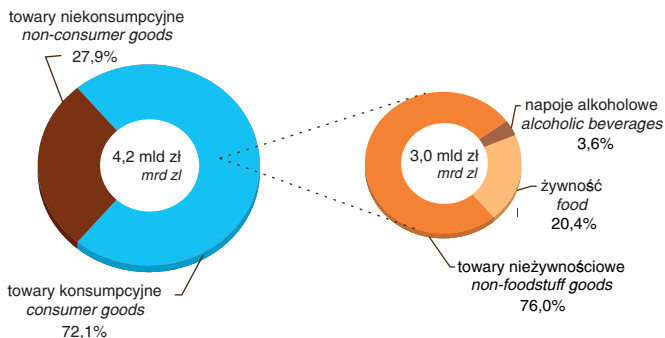
W REJESTRZE REGON (stan w dniu 31 XII)

ENTITIES OF THE NATIONAL ECONOMY RECORDED IN THE REGON REGISTER
(as of 31 XII)

Wyszczególnienie	2006	2008	Specification
Ogółem	106312	108399	<i>Total</i>
w tym sektor prywatny w %	96,3	96,7	<i>of which private sector in %</i>
Przedsiębiorstwa państwowe	12	5	<i>State owned enterprises</i>
Spółdzielnie	537	505	<i>Co-operatives</i>
Fundacje	147	162	<i>Foundations</i>
Stowarzyszenia i organizacje społeczne	2524	2767	<i>Associations and social organizations</i>
Spółki razem w tym:	11221	11548	<i>Companies of which:</i>
cywilne	7066	7076	<i>civil law partnerships</i>
handlowe w tym:	4123	4439	<i>commercial of which:</i>
spółki z udziałem kapitału zagranicznego	528	537	<i>with foreign capital participation</i>
Osoby fizyczne prowadzące działalność gospodarczą	85652	87202	<i>Natural persons conducting economic activity</i>

**SPRZEDAŻ DETALICZNA^{a)b)} W JEDNOSTKACH HANDLOWYCH
WEDŁUG RODZAJU TOWARÓW**

RETAIL SALES^{a)b)} IN TRADE UNITS BY TYPE OF GOODS

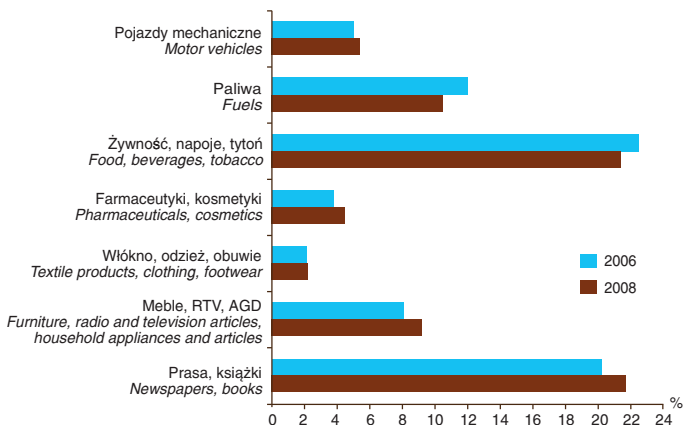


a) Dane dotyczą podmiotów gospodarczych, w których liczba pracujących przekracza 9. b) Dane wstępne na próbie 30%.

a) Data concern economic entities employing more than 9 persons. b) Initial data on a 30% sample.

**UDZIAŁ SPRZEDAŻY DETALICZNEJ WYBRANYCH GRUP BRANŻOWYCH
W SPRZEDAŻY DETALICZNEJ OGÓŁEM^{a)}**

SHARE OF RETAIL SALES OF SELECTED BRANCH GROUPS IN TOTAL RETAIL SALES^{a)}



a) Dane dotyczą podmiotów gospodarczych, w których liczba pracujących przekracza 9.

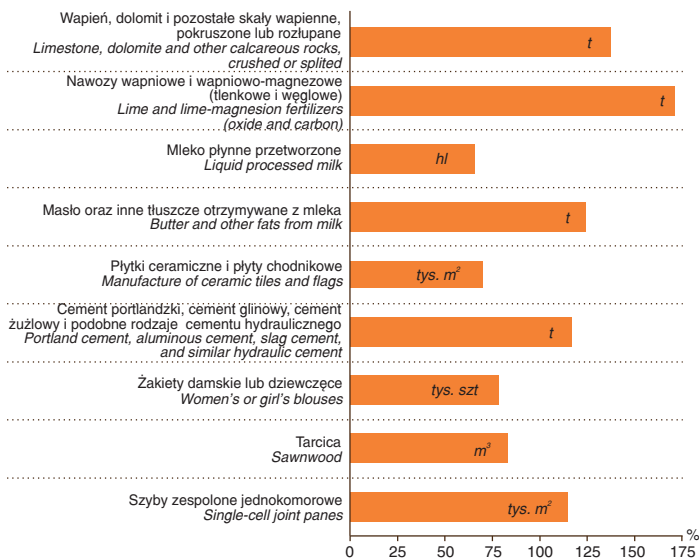
a) Data concern economic entities employing more than 9 persons.

PRODUKCJA SPRZEDANA PRZEMYSŁU I BUDOWNICTWA (ceny bieżące)
SOLD PRODUCTION OF INDUSTRY AND CONSTRUCTION (current prices)

Wyszczególnienie	2006 ^{a)}	2008 ^{b)}	Specification
	w mln zł	in mln zł	
Przemysł	16936,1	21618,0	Industry
górnictwo	438,4	957,2	mining and quarrying
przetwórstwo przemysłowe	14541,4	17811,8	manufacturing
wytwarzanie i zaoprytywanie w energię elektryczną, gaz, wodę	1956,3	2849,1	electricity, gas and water supply
Budownictwo	1796,0	2834,8	Construction
produkcja budowlano-montażowa	1338,1	2039,1	construction and assembly production

a) Dane dotyczą podmiotów gospodarczych, w których liczba pracujących przekracza 9 osób.

b) Dane wstępne. a) Data concern economic entities employing more than 9 persons. b) Initial data.

DYNAMIKA PRODUKCJI WYBRANYCH WYROBÓW W 2008 R. (2006=100)
INDICES OF PRODUCTION OF SELECTED PRODUCTS IN 2008 (2006=100)


INFRASTRUKTURA KOMUNALNA. MIESZKANIA

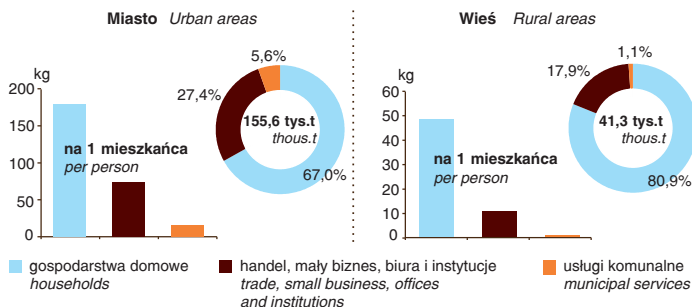
MUNICIPAL INFRASTRUCTURE. DWELLINGS

PODSTAWOWE DANE O GOSPODARCE KOMUNALNEJ (stan w dniu 31 XII) BASIC DATA ON MUNICIPAL INFRASTRUCTURE (as of 31 XII)

Wyszczególnienie	2006	2008	Specification
Długość sieci rozdzielczej w km:			Length of distribution system in km:
wodociągowej	11557,8	11902,1	water-line
kanalizacyjnej	2702,1	2953,2	sewerage
gazowej	3178,4	3230,7 ^{a)}	gas-line

a) W 2007 r. a) In 2007.

ŹRÓDŁA POCHODZENIA ODPADÓW KOMUNALNYCH^{a)} W 2008 R. SOURCES OF ORIGIN OF MUNICIPAL WASTE^{a)} IN 2008



a) Bez odpadów komunalnych wyselekcjonowanych. a) Excluding selected waste.

ZASOBY MIESZKANIOWE ZAMIESZKANE (stan w dniu 31 XII) INHABITED DWELLING STOCKS (as of 31 XII)

Wyszczególnienie	2006	2008	Specification
	w liczbach bezwzględnych in absolute numbers		
Mieszkania w tys.	415,8	420,2	Dwellings in thous.
w tym miasta	210,3	213,4	of which urban areas
Przeciętna:			Average:
liczba izb	3,63	3,65	number of rooms
powierzchnia użytkowa w m ² :			usable floor space in m ² :
1 mieszkania	70,8	71,3	per dwelling
na 1 osobę	23,0	23,5	per person
liczba osób:			number of persons:
na 1 mieszkanie	3,08	3,03	per dwelling
na 1 izbę	0,85	0,83	per room

MIESZKANIA ODDANE DO UŻYTKU

DWELLINGS COMPLETED

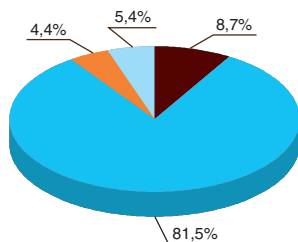
Wyszczególnienie	2006	2008	Specification
Ogółem	1614	2668	<i>Total</i>
% w miastach	48,5	49,1	<i>% in urban areas</i>
Przeciętna:			<i>Average:</i>
liczba izb w mieszkaniu	5,3	5,2	<i>number of rooms in dwelling</i>
powierzchnia użytkowa 1 mieszkania w m ²	119,2	116,3	<i>usable floor space per dwelling in m²</i>

MIESZKANIA ODDANE DO UŻYTKU WEDŁUG INWESTORÓW

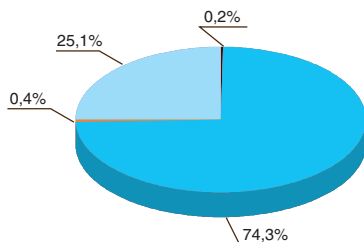
DWELLINGS COMPLETED BY INVESTORS

- spółdzielcze
co-operative
- indywidualne
private
- komunalne i zakładowe
municipal and company
- na sprzedaż i wynajem
for sale or rent

2006



2008



OCHRONA ZDROWIA

HEALTH CARE

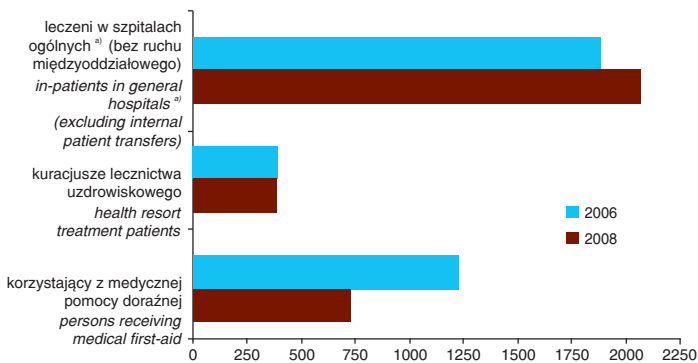
Wyszczególnienie	2006	2008	Specification
	w liczbach bezwzględnych in absolute numbers		
Lekarze ^{a)}	2601	2606	Doctors ^{a)}
Lekarze dentyści ^{a)}	349	354	Dentists ^{a)}
Pielęgniarki ^{a)}	6453	6518	Nurses ^{a)}
Położne ^{a)}	706	721	Midwives ^{a)}
Szpitala ogólne	23	21	General hospitals
łóżka w szpitalach ^{a)b)} na 10 tys. ludności	45,1	44,7	beds in hospitals ^{a)b)} per 10 thous. population
Zakłady lecznictwa uzdrowskiego	16	13	Health resort treatment institutions
Apteki	386	394	Pharmacies

a) Dane Świętokrzyskiego Centrum Monitorowania Ochrony Zdrowia. b) Bez miejsc dla noworodków (łóżka i inkubatory).

a) Data of Świętokrzyskie Centre of Health Care Monitoring. b) Excluding places for new-borns (beds and incubators).

LECZNICTWO MEDYCZNE NA 10 TYS. LUDNOŚCI

MEDICAL TREATMENT PER 10 THOUS. POPULATION



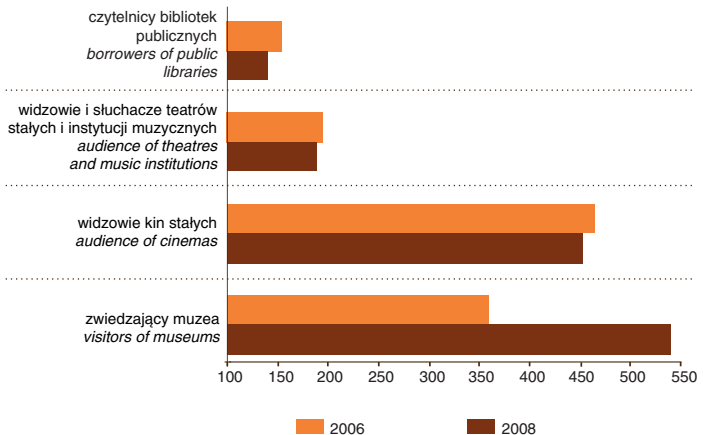
a) Dane Świętokrzyskiego Centrum Monitorowania Ochrony Zdrowia.

a) Data of Świętokrzyskie Centre of Health Care Monitoring.

PLACÓWKI KULTURY
 CULTURAL ESTABLISHMENTS

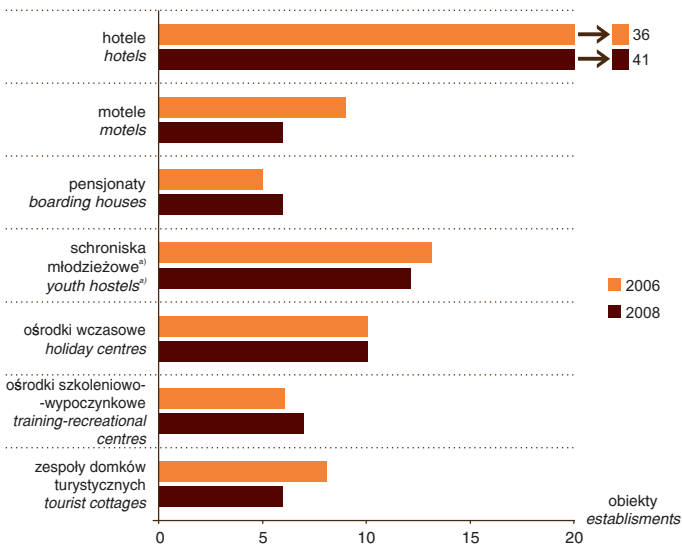
Wyszczególnienie	2006	2008	Specification
Placówki biblioteczne ^{a)}	297	296	Libraries ^{a)}
księgozbiór na 1000 ludności	3456	3512	collection of books per 1000 population
wypożyczenia na 1 czytelnika	18,2	18,1	loans per borrower
Teatry i instytucje muzyczne	3	3	Theatres and music institutions
Kina stałe	12	11	Fixed cinemas
Muzea	22	27	Museums

a) Z filiami. a) With branches.

ODWIEDZAJĄCY PLACÓWKI KULTURY NA 1000 LUDNOŚCI
 VISITORS OF CULTURAL ESTABLISHMENTS PER 1000 POPULATION


BAZA NOCLEGOWA TURYSTYKI (stan w dniu 31 VII)
 TOURIST ACCOMODATION ESTABLISHMENTS (as of 31 VII)

Wyszczególnienie	2006	2008	Specification
Obiekty	111	123	Establishments
w tym:			of which:
Miejsca noclegowe	7861	9492	Number of beds
w tym całoroczne	5758	7616	of which open all year
Korzystający z noclegów w tys.	334,6	354,0	Tourists accomodated in thous.
Stopień wykorzystania miejsc noclegowych w %	31,6	37,8	Utilisation of bed places in %

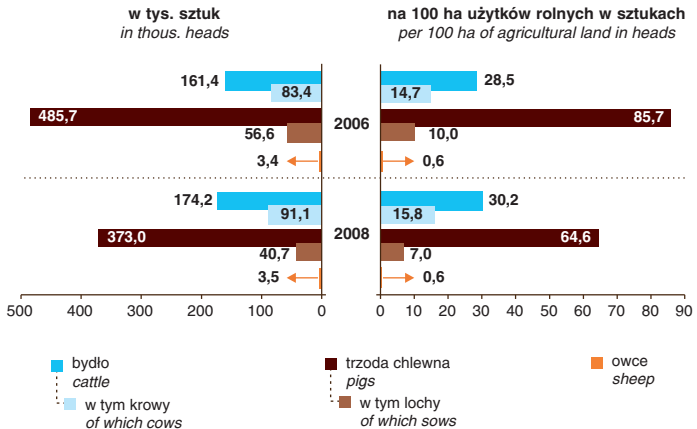
WYBRANE OBIEKTY NOCLEGOWE
 SELECTED ACCOMODATION ESTABLISHMENTS


a) W tym szkolne schroniska młodzieżowe. a) Of which school youth hostels.

ZBIORY I PLONY NIEKTÓRYCH ZIEMIOPŁODÓW
SELECTED CROP PRODUCTION AND YIELDS

Wyszczególnienie	Zbiory w tys. t <i>Production in thous. t</i>		Plony z 1 ha w dt <i>Yields per 1 ha in dt</i>		Specification
	2006	2008	2006	2008	
Zboża ogółem	563,3	909,5	20,1	31,0	<i>Cereals</i>
w tym zboża podstawowe	457,9	748,3	20,0	31,3	<i>of which basic cereals</i>
w tym:					<i>of which:</i>
pszenica	161,8	258,7	21,9	35,7	<i>wheat</i>
żyto	61,5	93,6	16,4	24,3	<i>rye</i>
pszenżyto	69,6	134,6	20,0	31,8	<i>triticale</i>
Ziemniaki	451,4	544,3	150	181	<i>Potatoes</i>
Buraki cukrowe	355,7	239,6	407	419	<i>Sugar beets</i>
Oleiste	10,0	16,1	17,3	23,9	<i>Oil-bearing</i>

ZWIERZĘTA GOSPODARSKIE^{a)}
LIVESTOCK^{a)}



a) Stan na koniec roku. a) As of the end of the year.

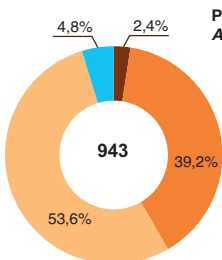
PRZESTĘPSTWA STWIERDZONE W ZAKOŃCZONYM POSTĘPOWANIU PRZYGOTOWAWCZYM

ASCERTAINED CRIMES IN COMPLETED PREPARATORY PROCEEDING

Wyszczególnienie <i>Specification</i>	Przestępstwa stwierdzone <i>Ascertained crimes</i>		Wskaźnik wykrywalności w % <i>Rate of detectability in %</i>	
	2006	2008	2006	2008
Ogółem <i>Total</i>	41074	34606	73,1	77,3
na 1000 ludności <i>per 1000 population</i>	32,0	27,2	x	x
W tym: <i>Of which:</i>				
O charakterze: <i>Of character:</i>				
kryminalnym <i>criminal</i>	23639	17599	55,1	57,4
gospodarczym <i>economic</i>	8590	9047	97,1	98,0
Drogowe <i>Road crimes</i>	7332	6353	99,4	99,2

PRZESTĘPSTWA STWIERDZONE WEDŁUG RODZAJU W 2008 R.

ASCERTAINED CRIMES BY KIND IN 2008


**Przeciwno życiu i zdrowiu
*Against life and health***

 ■ zabójstwo
homicide

 ■ udział w bójce lub pobiciu
participation in violence or assault

 ■ uszczerbek na zdrowiu
damage to health

 ■ pozostałe
other

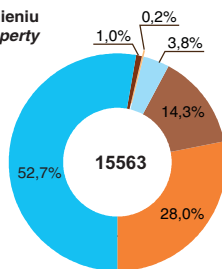
 ■ kradzież cudzej rzeczy
property theft

 ■ kradzież rozbójnicza
theft with assault

 ■ kradzież z włamaniem
impudent theft with burglary

 ■ wymuszenie rozbójnicze
criminal coercion

 ■ rozbój
violence

 ■ pozostałe
other
**Przeciwno mieniu
*Against property***


WYBRANE DANE O PODREGIONACH W 2008 R.
SELECTED DATA BY SUBREGIONS IN 2008

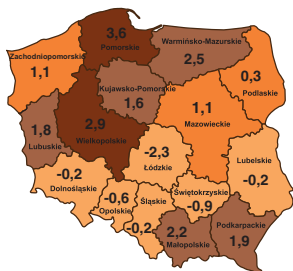
Wyszczególnienie	Podregiony Subregions		Specification
	Kielecki	Sandomiersko- jędrzejowski	
Powierzchnia ^{a)} w tys. km ²	5,0	6,7	Area ^{a)} in thous. km ²
Ludność ^{a)} w tys.	776,6	496,2	Population ^{a)} in thous.
na 1 km ²	154	74	per 1 km ²
% w miastach	56,1	28,3	% in urban areas
Przyrost naturalny na 1000 ludności	-0,4	-1,7	Natural increase per 1000 population
Pracujący ^{a)(b)} w gospodarce narodowej w tys.	160,8	70,8	Employed persons ^{a)(b)} in national economy in thous.
Przeciętne zatrudnienie ^{b)} w tys.	144,5	59,3	Average paid employment ^{b)} in thous.
Przeciętne wynagrodzenie ^{b)} miesięczne brutto w zł	2740,22	2757,98	Average gross wages ^{b)} and salaries in zł
Ludność w wieku nieprodukcyjnym na 100 osób w wieku produkcyjnym ^{a)}	56	62	Non-working age population per 100 persons of working age ^{a)}
Bezrobotni zarejestrowani ^{a)} w tys.	52,0	25,7	Registered unemployed persons ^{a)} in thous.
Stopa bezrobocia rejestrowanego ^{a)} w %	15,9	11,2	Registered unemployment rate ^{a)} in %
Zasoby mieszkaniowe ^{a)(c)} w tys.	263,3	156,9	Dwelling stocks ^{a)(c)} in thous.
przeciętna liczba osób na 1 mieszkanie	2,9	3,2	average number of persons per dwelling
przeciętna powierzchnia użytkowa 1 mieszkania w m ²	66,8	78,7	average usable floor space per dwelling
Mieszkania oddane do użytku w tys.	2,0	0,7	Dwellings completed in thous.
Lekarze ^{d)}	1900	706	Doctors ^{d)}
Pielęgniarki ^{d)}	4523	1995	Nurses ^{d)}
Podmioty gospodarki narodowej ^{a)} na 10 tys. ludności	961	681	Entities of the national economy ^{a)} per 10 thous. population

a) Stan w dniu 31 XII. b) W przedsiębiorstwach, w których liczba pracujących przekracza 9 osób.
c) Dane wstępne, nieostateczne. d) Dane Świętokrzyskiego Centrum Monitorowania Ochrony Zdrowia.
a) As of 31 XII. b) Including entities employing more than 9 persons. c) Data are preliminary and may
be changed later. d) Data of Świętokrzyskie Centre of Health Care Monitoring.

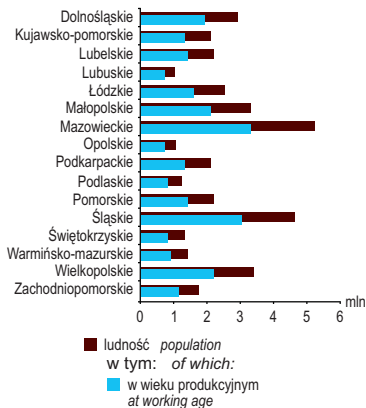
WOJEWÓDZTWO NA TLE KRAJU W 2008 R.

VOIVODSHIP AGAINST THE BACKGROUND OF POLAND IN 2008

PRZYROST NATURALNY NA 1000 LUDNOŚCI NATURAL INCREASE PER 1000 POPULATION

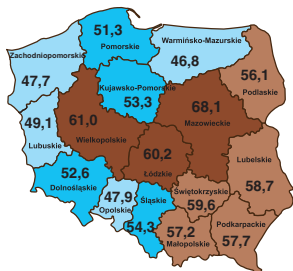


LUDNOŚĆ (stan w dniu 31 XII) POPULATION (as of 31 XII)



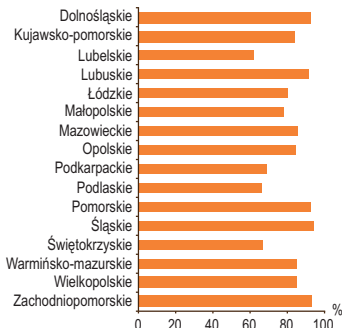
UDZIAŁ PRACUJĄCYCH W LUDNOŚCI W WIEKU PRODUKCYJNYM

(stan w dniu 31 XII)
SHARE OF EMPLOYED PERSONS
IN WORKING AGE POPULATION
(as of 31 XII)

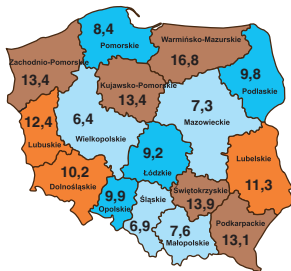


UDZIAŁ PRACUJĄCYCH POZA ROLNICTWEM INDYWIDUALNYM W PRACUJĄCYCH OGÓLEM

(stan w dniu 31 XII)
SHARE OF EMPLOYED PERSONS
EXCLUDING PRIVATE AGRICULTURE
IN TOTAL EMPLOYED PERSONS
(as of 31 XII)



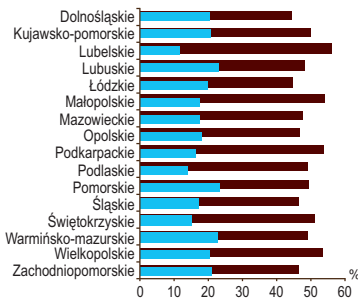
STOPA BEZROBOCIA
(stan w dniu 31 XII)
UNEMPLOYMENT RATE
(as of 31 XII)



w % in %



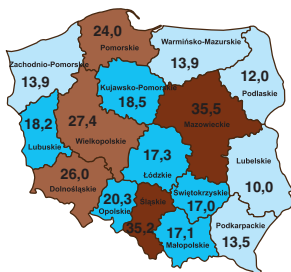
BEZROBOTNI ZAREJESTROWANI
(stan w dniu 31 XII)
REGISTERED UNEMPLOYED PERSONS
(as of 31 XII)



udział bezrobotnych:
share of unemployed persons:



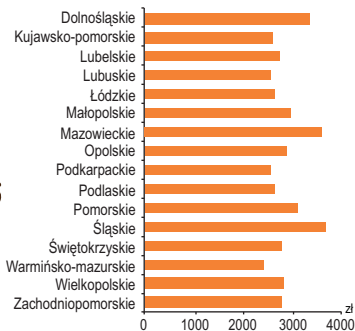
PRODUKCJA SPRZEDANA PRZEMYSŁU NA 1 MIESZKAŃCĄ^{a)}
SOLD PRODUCTION OF INDUSTRY PER CAPITA^{a)}



w tys. zł in thous. zł



PRZECIĘTNE WYNAGRODZENIA MIESIĘCZNE BRUTTO W PRZEMYSŁE^{a)}
AVERAGE MONTHLY GROSS WAGES AND SALARIES IN INDUSTRY^{a)}

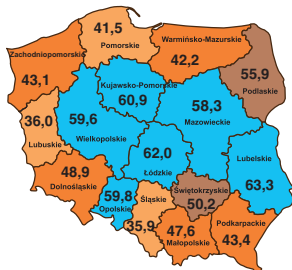


a) Dane dotyczą podmiotów gospodarczych, w których liczba pracujących przekracza 9 osób.
a) Data concern economic entities employing more than 9 persons.

WOJEWÓDZTWO NA TLE KRAJU W 2008 R.

VOIVODSHIP AGAINST THE BACKGROUND OF POLAND IN 2008

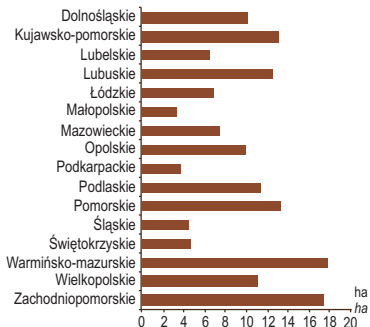
UDZIAŁ UŻYTKÓW ROLNYCH W POWIERZCHNI OGÓŁEM SHARE OF AGRICULTURAL LAND IN TOTAL AREA




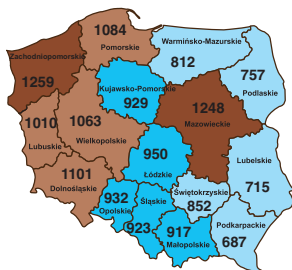
w % in %



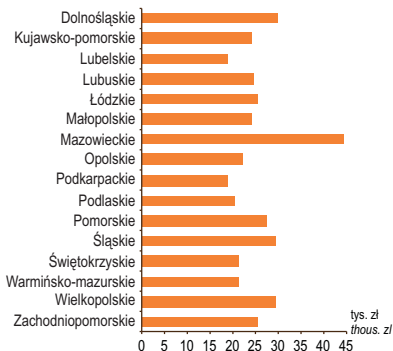
PRZECIĘTNA POWIERZCHNIA UŻYTKÓW ROLNYCH GOSPODARSTWA INDYWIDUALNEGO^{a)} AVERAGE AREA OF AGRICULTURAL LAND OF PRIVATE FARM^{a)}



PODMIOTY GOSPODARKI NARODOWEJ ZAREJESTROWANE W REJESTRZE REGON NA 10 TYS. LUDNOŚCI (stan w dniu 31 XII) ENTITIES OF THE NATIONAL ECONOMY RECORDED IN THE REGON REGISTER PER 10 THOUS. POPULATION (as of 31 XII)



PRODUKT KRAJOWY BRUTTO NA 1 MIESZKAŃCA W 2006 R. GROSS DOMESTIC PRODUCT PER CAPITA IN 2006



a) O powierzchni powyżej 1 ha użytków rolnych w ha.
a) Exceeding 1 ha of agricultural land.

WOJEWÓDZTWO NA TLE KRAJU W 2008 R.
VOIVODSHIP AGAINST THE BACKGROUND OF POLAND IN 2008

Wyszczególnienie	Święto- krzyskie Święto- krzyskie voivodship	Polska Poland	% udział in %	Specification
Powierzchnia ^{a)} w tys. km ²	11,7	312,7	3,7	Area ^{a)} in thous. km ²
Ludność ^{a)} w tys.	1272,8	38135,9	3,3	Population ^{a)} in thous.
na 1 km ²	109	122	x	per 1 km ²
% w miastach	45,3	61,1	x	% in urban areas
Przyrost naturalny na 1000 ludności	-0,9	0,9	x	Natural increase per 1000 population
Pracujący ^{a)(b)} w tys.	231,6	8624,2	2,7	Employed persons ^{a)(b)} in thous.
Przeciętne wynagrodzenie ^{b)} miesięczne brutto w zł	2745,39	3158,48	86,9	Average monthly gross wages ^{b)} and salaries in zł
w tym w przemyśle	2777,81	3084,83	90,0	of which in industry
Bezrobotni zarejestrowani ^{a)} w tys.	77,7	1473,8	5,3	Registered unemployed persons ^{a)} in thous.
Stopa bezrobocia rejestrowanego ^{a)} w %	13,9	9,5	x	Registered unemployment rate ^{a)} in %
Dynamika produkcji sprze- danej przemysłu w cenach stałych (2006=100) ^{b)(c)}	118,2	113,5	x	Indices of sold production of industry in constant prices (2006=100) ^{b)(c)}
Dynamika produkcji sprzedanej budownictwa (2006 = 100) ^{b)(c)}	157,8	150,6	x	Indices of sold production of construction (2006=100) ^{b)(c)}
Użytki rolne ^{d)} w tys. ha	596,0	16154,3	3,7	Agricultural land ^{d)} in thous.ha
Zbiory w mln t				Crop production in mln t
zboża	0,9	27,7	3,2	cereals
ziemniaki	0,5	10,5	4,8	potatoes
Zwierzęta gospodarskie w mln sztuk				Livestock in mln heads
bydło	0,2	5,6	3,1	cattle
trzoda chlewna	0,4	14,2	2,6	pigs
Mieszkania oddane do użytku w tys.	2,7	165,2	1,6	Dwellings completed in thous.
Podmioty gospodarki narodowej ^{a)} na 10 tys. ludności	852	985	x	Entities of the national economy ^{a)} per 10 thous. population

a) Stan w dniu 31 XII. b) W przedsiębiorstwach, w których liczba pracujących przekracza 9 osób.
c) Dane wstępne. d) Według granic administracyjnych.

a) As of 31 XII. b) Entities employing more than 9 persons. c) Initial data. d) By administrative borders.