


Zmiany strukturalne grup podmiotów gospodarki narodowej w rejestrze REGON w województwie świętokrzyskim, 2018 r.

Structural changes of groups of the national economy entities in the REGON register in Świętokrzyskie Voivodship, 2018



Zmiany strukturalne grup podmiotów gospodarki narodowej w rejestrze REGON w województwie świętokrzyskim, 2018 r.

Structural changes of groups of the national economy entities in the REGON register
in Świętokrzyskie Voivodship, 2018

Opracowanie merytoryczne

Content-related works

Urząd Statystyczny w Kielcach, Świętokrzyski Ośrodek Badań Regionalnych
Statistical Office in Kielce, Świętokrzyskie Centre for Regional Surveys

Zespół autorski

Editorial team

Magdalena Szczepanek, Mateusz Orzechowski

Kierujący

Supervisor

Agnieszka Piotrowska-Piątek

Prace redakcyjne

Supervisor

Aneta Królik, Aneta Łyżwa, Mateusz Orzechowski, Magdalena Szczepanek

Tłumaczenie

Supervisor

Mateusz Orzechowski

Skład i opracowanie graficzne

Typesetting and graphics

Aneta Łyżwa

Publikacja dostępna na stronie

Publications available on website

<http://kielce.stat.gov.pl/>

Przy publikowaniu danych GUS prosimy o podanie źródła

When publishing Statistics Poland data — please indicate the source

Przedmowa

Publikacja „Zmiany strukturalne grup podmiotów gospodarki narodowej w rejestrze REGON w województwie świętokrzyskim, 2018 r.” opracowana została na podstawie danych, których źródłem jest krajowy rejestr urzędowy podmiotów gospodarki narodowej REGON.

Tablice zamieszczone w publikacji przedstawiają wybrane grupy podmiotów, tj.: przedsiębiorstwa państwowe, spółki handlowe, spółki cywilne, spółdzielnie, fundacje, stowarzyszenia i organizacje społeczne oraz osoby fizyczne prowadzące działalność gospodarczą (bez osób prowadzących gospodarstwa indywidualne w rolnictwie).

Dane o liczbie podmiotów ujmowane są w tablicach według sekcji i działów Polskiej Klasyfikacji Działalności oraz podregionów, powiatów i gmin województwa.

W publikacji umieszczono również dodatkową tablicę przedstawiającą wybrane grupy podmiotów według województw.

Dyrektor
Urzędu Statystycznego w Kielcach
dr hab. Agnieszka Piotrowska-Piątek

Kielce, marzec 2019 r.


Preface

The publication „Structural changes of groups of entities of the national economy in the REGON register in Świętokrzyskie voivodship, 2018” was compiled on the basis of data, which source is The National Official Business Register REGON.

The tables presented in the publication introduce selected groups of entities, i.e.: state owned enterprises, commercial companies, civil law partnerships, co-operatives, foundations, associations and social organizations as well as natural persons conducting economic activity (excluding persons tending private farms).

Data concerning number of entities are presented in the tables according to sections and divisions of Polish Classification of Activities as well as subregions, powiats and gminas of the voivodship.

In the publication the supplementary table illustrating selected groups of entities by voivodship was also presented.

Director
of the Statistical Office in Kielce

Agnieszka Piotrowska-Piątek, Ph.D.

Kielce, March 2019

Spis treści

Contents

	Str. Page
Przedmowa	3
<i>Preface</i>	<i>4</i>
Objaśnienia znaków umownych	7
<i>Symbols</i>	<i>7</i>
Skróty i pełne nazwy według PKD stosowane w publikacji.	8
<i>Abbreviations and full names according to NACE used in the publication</i>	<i>8</i>
Synteza	10
<i>Executive summary</i>	<i>15</i>
Uwagi metodyczne	96
<i>Methodological notes</i>	<i>101</i>

Spis tablic

List of tables

	Str. Page
Tablica 1. Liczba podmiotów gospodarki narodowej w latach 2008 - 2018	20
<i>Table 1. Number of entities of the national economy in the years 2008 - 2018</i>	<i>20</i>
Tablica 2. Podmioty gospodarki narodowej według przewidywanej liczby pracujących oraz sekcji Polskiej Klasyfikacji Działalności (PKD)	21
<i>Table 2. Entities of the national economy by the expected number of employed and NACE sections</i>	<i>21</i>
Tablica 3. Podmioty gospodarki narodowej według przewidywanej liczby pracujących oraz podregionów i powiatów	27
<i>Table 3. Entities of the national economy by the expected number of employed and subregions and powiats</i>	<i>27</i>
Tablica 4. Podmioty gospodarki narodowej nowo zarejestrowane według sekcji PKD	31
<i>Tablica 4. Newly registered entities of the national economy by NACE sections.</i>	<i>31</i>
Tablica 5. Podmioty gospodarki narodowej nowo zarejestrowane według podregionów i powiatów	33
<i>Table 5. Newly registered entities of the national economy by subregions and powiats</i>	<i>33</i>
Tablica 6. Podmioty gospodarki narodowej wyrejestrowane według sekcji PKD	35
<i>Table 6. Entities of the national economy deregistered by NACE sections</i>	<i>35</i>
Tablica 7. Podmioty gospodarki narodowej wyrejestrowane według podregionów i powiatów	38
<i>Table 7. Entities of the national economy deregistered by subregions and powiats</i>	<i>38</i>
Tablica 8. Podmioty gospodarki narodowej według sekcji i działów PKD	40
<i>Table 8. Entities of the national economy by NACE sections and divisions</i>	<i>40</i>
Tablica 9. Podmioty gospodarki narodowej według podregionów, powiatów i gmin	51
<i>Table 9. Entities of the national economy by subregions, powiats and gminas</i>	<i>51</i>

Tablica 10. Podmioty gospodarki narodowej z zawieszoną działalnością według wybranych form prawnych oraz sekcji i działów PKD	70
Table 10. <i>Entities of the national economy of suspended activity by selected legal forms and NACE sections and divisions.</i>	70
Tablica 11. Podmioty gospodarki narodowej z zawieszoną działalnością według wybranych form prawnych oraz podregionów i powiatów	83
Table 11. <i>Entities of the national economy of suspended activity by selected legal forms and subregions and powiats</i>	83
Tablica 12. Spółki handlowe według form prawnych oraz sekcji PKD	85
Table 12. <i>Commercial companies by legal forms and NACE sections</i>	85
Tablica 13. Spółki handlowe według form prawnych, podregionów i powiatów	87
Table 13. <i>Commercial companies by legal forms, subregions and powiats</i>	87
Tablica 14. Spółki handlowe według rodzaju kapitału oraz form prawnych	89
Table 14. <i>Commercial companies by capital type and legal forms.</i>	89
Tablica 15. Spółki handlowe według rodzaju kapitału oraz sekcji PKD	90
Table 15. <i>Commercial companies by type of capital and NACE sections</i>	90
Tablica 16. Spółki handlowe według rodzaju kapitału oraz podregionów i powiatów	93
Table 16. <i>Commercial companies by type of capital, subregions and powiats</i>	93
Tablica 17. Podmioty gospodarki narodowej według województw	95
Table 17. <i>Entities of the national economy by voivodships</i>	95

Spis map

List of maps

	Str. Page
Mapa 1. Podmioty gospodarki narodowej według podregionów i powiatów	13
Map 1. <i>Entities of the national economy by subregions and powiats</i>	18
Mapa 2. Podmioty gospodarki narodowej nowo zarejestrowane według podregionów i powiatów w 2018 r.	14
Map 2. <i>Entities of the national economy newly registered by subregions and powiats in 2018</i>	19

Spis wykresów

List of charts

	Str. Page
Wykres 1. Podmioty gospodarki narodowej według sekcji PKD w 2018 r.	10
Chart 1. <i>Structure of entities of the national economy by NACE sections in 2018.</i>	15
Wykres 2. Zmiana w liczbie podmiotów gospodarki narodowej w latach 2008 – 2018.	11
Chart 2. <i>Change of number of selected entities of national economy in the years 2008 – 2018.</i>	16
Wykres 3. Spółki handlowe według sekcji PKD w 2018 r..	12
Chart 3. <i>Structure of commercial companies by NACE sections in 2018.</i>	17

Objaśnienia znaków umownych

Symbols

Symbol <i>Symbol</i>	Opis <i>Description</i>
Kreska (-)	zjawisko nie wystąpiło <i>magnitude zero</i>
Znak x	wypełnienie pozycji jest niemożliwe lub niecelowe <i>not applicable</i>
Znak Δ	oznacza, że nazwy zostały skrócone w stosunku do obowiązującej klasyfikacji; ich pełne nazwy podano na str. 8-9 <i>categories of applied classification are presented in abbreviated form; their full names are given on pages 8-9</i>
„W tym” „Of which”	oznacza, że nie podaje się wszystkich składników sumy <i>indicates that not all elements of the sum are given</i>

Skróty i pełne nazwy według PKD stosowane w publikacji

Abbreviations and full names according to NACE used in the publication

Skrót <i>Abbreviation</i>	Pełna nazwa <i>Full name</i>
Sekcje <i>Sections</i>	
Wytwarzanie i zaopatrywanie w energię elektryczną, gaz, parę wodną i gorącą wodę	Wytwarzanie i zaopatrywanie w energię elektryczną, gaz, parę wodną, gorącą wodę i powietrze do układów klimatyzacyjnych <i>Electricity, gas, steam and air conditioning supply</i>
Dostawa wody; gospodarowanie ściekami i odpadami; rekultywacja	Dostawa wody; gospodarowanie ściekami i odpadami oraz działalność związana z rekultywacją <i>Water supply; sewerage, waste management and remediation activities</i>
Handel; naprawa pojazdów samochodowych <i>Trade; repair of motor vehicles</i>	Handel hurtowy i detaliczny; naprawa pojazdów samochodowych, włączając motocykle <i>Wholesale and retail trade; repair of motor vehicles and motorcycle</i>
Zakwaterowanie i gastronomia <i>Accommodation and catering</i>	Działalność związana z zakwaterowaniem i usługami gastronomicznymi <i>Accommodation and food service activities</i>
Obsługa rynku nieruchomości	Działalność związana z obsługą rynku nieruchomości <i>Real estate activities</i>
Administrowanie i działalność wspierająca	Działalność w zakresie usług administrowania i działalność wspierająca <i>Administrative and support service activities</i>
Działy <i>Division</i>	
Uprawy rolne, chów i hodowla zwierząt, łowiectwo <i>Crop and animal production, hunting</i>	Uprawy rolne, chów i hodowla zwierząt, łowiectwo, włączając działalność usługową <i>Crop and animal production, hunting and related service activities</i>
Działalność usługowa wspomagająca górnictwo	Działalność usługowa wspomagająca górnictwo i wydobywanie <i>Mining support service activities</i>
Produkcja skór i wyrobów skórzanych	Produkcja skór i wyrobów ze skór wyprawionych <i>Manufacture of leather and related products</i>
Produkcja wyrobów z drewna, korka, słomy i wikliny <i>Manufacture of products of wood, cork, straw and wicker</i>	Produkcja wyrobów z drewna oraz korka z wyłączeniem mebli; produkcja wyrobów ze słomy i materiałów używanych do wyplatania <i>Manufacture of wood and of products of wood and cork, except furniture; manufacture of articles of straw and plaiting materials</i>
Produkcja koksu i produktów rafinacji ropy naftowej	Wytwarzanie i przetwarzanie koksu i produktów rafinacji ropy naftowej <i>Manufacture of coke and refined petroleum products</i>
Produkcja wyrobów farmaceutycznych <i>Manufacture of pharmaceutical products</i>	Produkcja podstawowych substancji farmaceutycznych oraz leków i pozostałych wyrobów farmaceutycznych <i>Manufacture of basic pharmaceutical products and pharmaceutical preparations</i>
Produkcja wyrobów z metali <i>Manufacture of metal products</i>	Produkcja metalowych wyrobów gotowych, z wyłączeniem maszyn i urządzeń <i>Manufacture of fabricated metal products, except machinery and equipment</i>
Produkcja maszyn i urządzeń	Produkcja maszyn i urządzeń, gdzie indziej nie sklasyfikowana <i>Manufacture of machinery and equipment n.e.c</i>
Produkcja pojazdów samochodowych, przyczep i naczep	Produkcja pojazdów samochodowych, przyczep i naczep, z wyłączeniem motocykli <i>Manufacture of motor vehicles, trailers and semi-trailers</i>
Gospodarka odpadami; odzysk surowców	Działalność związana ze zbieraniem, przetwarzaniem i unieszkodliwianiem odpadów; odzysk surowców <i>Waste collection, treatment and disposal activities; materials recovery</i>
Rekultywacja <i>Remediation activities</i>	Działalność związana z rekultywacją i pozostała działalność usługowa związana z gospodarką odpadami <i>Remediation activities and other waste management services</i>

Skrót <i>Abbreviation</i>	Pełna nazwa <i>Full name</i>
Działy dok. <i>Divisions cont.</i>	
Budowa budynków	Roboty budowlane związane ze wznoszeniem budynków <i>Construction of buildings</i>
Budowa obiektów inżynierii lądowej i wodnej	Roboty związane z budową obiektów inżynierii lądowej i wodnej <i>Civil engineering</i>
Handel hurtowy i detaliczny pojazdami samochodowymi oraz ich naprawa	Handel hurtowy i detaliczny pojazdami samochodowymi, naprawa pojazdów samochodowych <i>Wholesale and retail trade and repair of motor vehicles and motorcycles</i>
Handel hurtowy <i>Wholesale trade</i>	Handel hurtowy, z wyłączeniem handlu pojazdami samochodowymi <i>Wholesale trade, except of motor vehicles and motorcycles</i>
Handel detaliczny <i>Retail trade</i>	Handel detaliczny, z wyłączeniem handlu detalicznego pojazdami samochodowymi <i>Retail trade, except of motor vehicles and motorcycles</i>
Transport lądowy i rurociągowy <i>Land and pipeline transport</i>	Transport lądowy oraz transport rurociągowy <i>Land transport and transport via pipelines</i>
Gastronomia <i>Catering</i>	Działalność usługowa związana z wyżywieniem <i>Food and beverage service activities</i>
Produkcja filmów, programów telewizyjnych i nagrań <i>Motion, sound and music publishing activities</i>	Działalność związana z produkcją filmów, nagrań wideo, programów telewizyjnych, nagrań dźwiękowych i muzycznych <i>Motion picture, video and television programme production, sound recording and music publishing activities</i>
Działalność związana z oprogramowaniem i doradztwo w zakresie informatyki <i>Computer programming and consultancy activities</i>	Działalność związana z oprogramowaniem i doradztwem w zakresie informatyki oraz działalność powiązana <i>Computer programming, consultancy and related activities</i>
Finansowa działalność usługowa <i>Financial service activities</i>	Finansowa działalność usługowa, z wyłączeniem ubezpieczeń i funduszy emerytalnych <i>Financial service activities, except insurance and pension funding</i>
Ubezpieczenia, reasekuracja i fundusze emerytalne <i>Insurance, reinsurance and pension funding</i>	Ubezpieczenia, reasekuracja oraz fundusze emerytalne z wyłączeniem obowiązkowego ubezpieczenia społecznego <i>Insurance, reinsurance and pension funding, except compulsory social security</i>
Działalność firm centralnych; doradztwo w zarządzaniu	Działalność firm centralnych (head offices); doradztwo związane z zarządzaniem <i>Activities of head offices; management consultancy activities</i>
Działalność związana z turystyką <i>Tourism activities</i>	Działalność organizatorów turystyki, pośredników i agentów turystycznych oraz pozostała działalność usługowa w zakresie rezerwacji i działalności z nią związane <i>Travel agency, tour operator and other reservation service and related activities</i>
Utrzymywanie porządku w budynkach i zagospodarowanie zieleni	Działalność usługowa związana z utrzymaniem porządku w budynkach i zagospodarowaniem terenów zieleni <i>Services to buildings and landscape activities</i>
Administracyjna obsługa biura; wspomaganie działalności gospodarczej <i>Office administrative and business support</i>	Działalność związana z administracyjną obsługą biura i pozostała działalność wspomagająca prowadzenie działalności gospodarczej <i>Office administrative, office support and other business support activities</i>

Synteza

Według stanu na koniec grudnia 2018 r. w rejestrze REGON wpisanych było 113,7 tys. osób prawnych, jednostek organizacyjnych niemających osobowości prawnej oraz osób fizycznych prowadzących działalność gospodarczą (bez osób fizycznych prowadzących gospodarstwa indywidualne w rolnictwie), tj. o 1,3% więcej niż na koniec roku 2017.

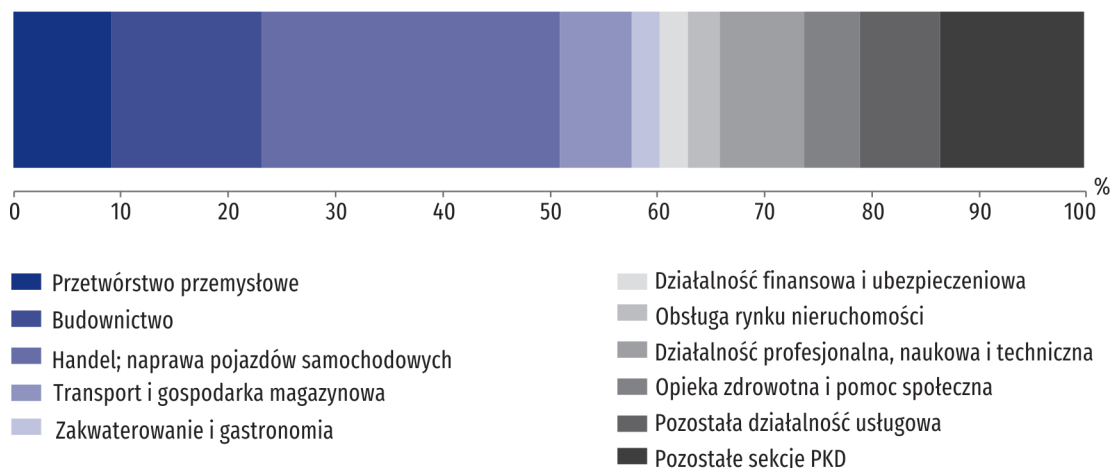
Największy wzrost liczby podmiotów, podobnie jak rok wcześniej, wystąpił w wytwarzaniu i zaopatrywaniu w energię elektryczną, gaz, parę wodną i gorącą wodę – o 19,1%. Stosunkowo wysoki był także w takich sekcjach jak: informacja i komunikacja – o 5,8%, budownictwo – o 5,3%, pozostała działalność usługowa – o 4,6% oraz administrowanie i działalność wspierająca – o 4,1%. W skali roku ubyło natomiast m.in. jednostek zajmujących się głównie rolnictwem, leśnictwem, łowiectwem i rybactwem – o 7,3% oraz handlem; naprawą pojazdów samochodowych – o 2,3%.

Zdecydowana większość podmiotów należała do sektora prywatnego. W ciągu roku ich liczba zwiększyła się o 1,3%. W rezultacie sektor prywatny skupiał 96,8% wszystkich podmiotów. Podmioty z tego sektora specjalizowały się najczęściej w takich sekcjach PKD jak: handel; naprawa pojazdów samochodowych (28,7%), budownictwo (14,4%) oraz przetwórstwo przemysłowe (9,4%). W sekcjach tych działalność prowadziło łącznie 52,5% podmiotów sektora prywatnego.

Sektor publiczny w 2018 r. obejmował 2,6% jednostek wpisanych do rejestru REGON. Odmiennie niż w przypadku sektora prywatnego, w sektorze publicznym utrzymał się, notowany również w roku poprzednim, spadek liczby podmiotów – o 1,3%. Działalność podmiotów tego sektora realizowana była przede wszystkim w następujących sekcjach PKD: edukacja (46,5% ogółu), administracja publiczna i obrona narodowa; obowiązkowe zabezpieczenia społeczne (13,7%), opieka zdrowotna i pomoc społeczna (12,3%) oraz obsługa rynku nieruchomości (11,2%).

Wykres 1. Podmioty gospodarki narodowej według sekcji PKD

Stan na 31 XII 2018 r.



Zdecydowaną większość podmiotów stanowiły jednostki małe. Udział podmiotów o przewidywanej liczbie pracujących poniżej 10 osób na przestrzeni roku minimalnie się zwiększył. Na koniec 2018 r. stanowiły one 95,7% ogółu (rok wcześniej – 95,6%). Relatywnie mniej było natomiast podmiotów od 10 do 49 pracujących (spadek z 3,6% ogółu do 3,5%). Udział podmiotów powyżej 49 pracujących pozostał na poziomie z roku poprzedniego i wyniósł 0,8%.

Wśród podmiotów gospodarki narodowej wpisanych do rejestru w województwie świętokrzyskim dominowały osoby fizyczne prowadzące działalność gospodarczą. Na przestrzeni roku podmiotów o tej formie prawnej przybyło o 6,2%. W rezultacie ich udział nieco się zwiększył i na koniec 2018 r. stanowił 76,6% ogółu podmiotów gospodarki narodowej wobec 75,5% rok wcześniej.

Odwrotną tendencję odnotowano wśród 26,6 tys. wpisanych do rejestru osób prawnych i jednostek organizacyjnych nie mających osobowości prawnej. Ich liczba w stosunku do 2017 r. zmalała o 3,3%. Najliczniejszą grupę w gronie osób praw-

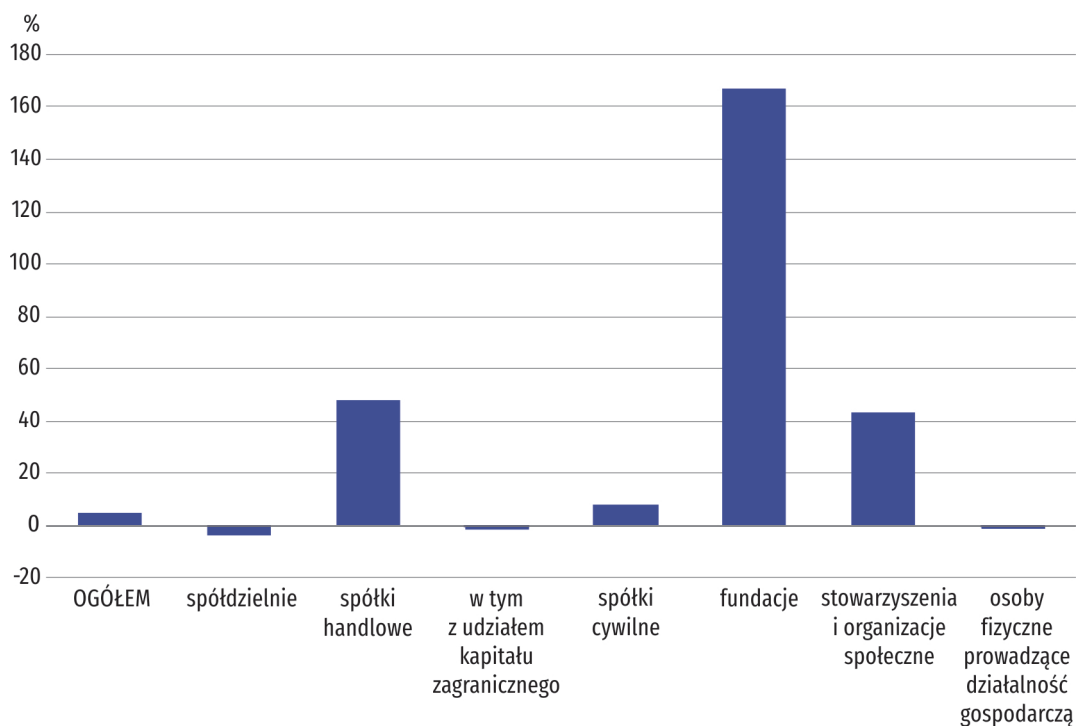
nych i jednostek organizacyjnych nieposiadających osobowości prawnej stanowiły spółki cywilne. Na przestrzeni roku ich liczba nieznacznie się zwiększyła – o 0,4%. W efekcie na koniec 2018 r. było ich 7,6 tys. (6,7% ogółu podmiotów).

Znacznie zmniejszyła się liczba spółek handlowych. Na koniec 2018 r. było ich 6,6 tys., tj. o 12,8% mniej niż przed rokiem. Wśród nich dominowały spółki z o.o., których liczba wyniosła 5,0 tys. i w porównaniu z 2017 r. zmniejszyła się o 16,2%. Ponadto na terenie województwa świętokrzyskiego siedzibę miało m.in.: 820 spółek jawnych (spadek o 0,7%), 533 spółki komandytowe (wzrost o 14,9%) oraz 149 spółek akcyjnych (spadek o 32,9%).

Przyczyną spadku liczby podmiotów podlegających wpisowi do Krajowego Rejestru Sądowego w znacznym stopniu było wykreślenie z rejestru REGON, w lipcu 2018 r., podmiotów, które utraciły zdolność prawną na mocy art. 3 ustawy z dnia 28.11.2014 r. o zmianie ustawy o KRS i niektórych innych ustaw (Dz.U.2014 poz.1924).

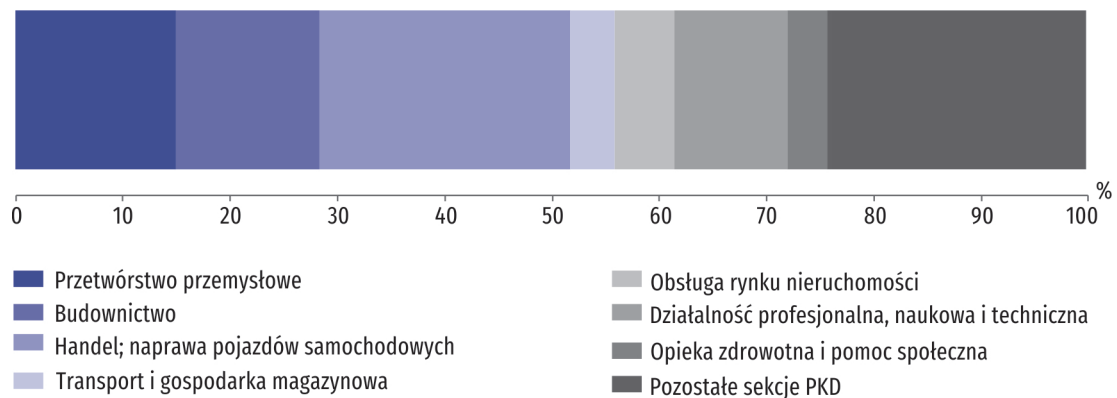
Wykres 2. Zmiana w liczbie podmiotów gospodarki narodowej w latach 2008 – 2018

Stan w dniu 31 XII



Biorąc pod uwagę rodzaj kapitału zarejestrowanego w spółkach handlowych zdecydowanie przeważał kapitał prywatny krajowy, który zadeklarowano w 5,7 tys. podmiotów tego typu (86,2% ogółu spółek handlowych). Na przestrzeni roku ich liczba wyraźnie się jednak zmniejszyła – o 13,9%. Jeszcze większy spadek wystąpił w grupie spółek handlowych z kapitałem zagranicznym. Na koniec 2018 r. ich liczba wyniosła 535 i była mniejsza niż rok wcześniej o 27,8%. Spośród nich ponad połowa (59,3%) to podmioty o jednorodnym rodzaju kapitału. Najwięcej spółek z kapitałem zagranicznym specjalizowało się w handlu; naprawie pojazdów samochodowych (28,6%), w przetwórstwie przemysłowym (22,1% ogółu) oraz w budownictwie (6,7%).

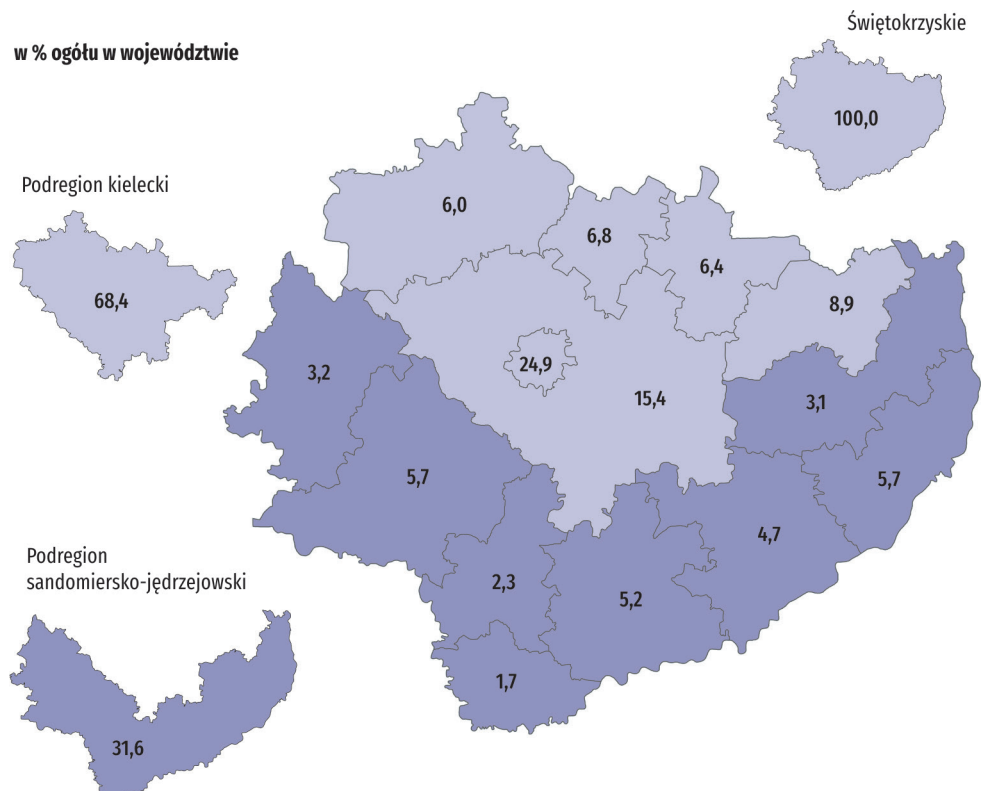
Wykres 3. Spółki handlowe według sekcji PKD
Stan na 31 XII 2018 r.



Obok spółek cywilnych i handlowych, wśród osób prawnych i jednostek organizacyjnych nie mających osobowości prawnej w rejestrze REGON, na koniec 2018 r. wpisanych było także m.in. 287 spółdzielni (o 41,5% mniej niż przed rokiem), 432 fundacje (wzrost o 0,7%), 3965 stowarzyszeń i organizacji społecznych (spadek o 2,6%).

Większość podmiotów skoncentrowana była w północnej części województwa. W 2018 r. na terenie podregionu kieleckiego siedzibę miało 68,4% ich ogółu, podczas gdy w sandomiersko-jędrzejewskim – 31,6%. Najwięcej podmiotów zlokalizowanych było w stolicy województwa. Na koniec 2018 r. na miasto Kielce przypadało 24,9% wszystkich podmiotów zarejestrowanych w województwie. Wysokim udziałem charakteryzowały się także powiaty kielecki – 15,4% oraz ostrowiecki – 8,9%.

Mapa 1. Podmioty gospodarki narodowej według podregionów i powiatów
Stan w dniu 31 XII 2018 r.



Wzrost liczby podmiotów w stosunku do roku poprzedniego odnotowano w jedenastu powiatach, przy czym najszybciej przybywało ich w kieleckim (o 5,1%) oraz opatowskim (o 4,5%) i jędrzejowskim (o 3,5%). W trzech powiatach na koniec 2018 r. zarejestrowanych było mniej podmiotów niż rok wcześniej. Należały do nich miasto Kielce – spadek o 1,8% oraz skarżyski – o 0,3% i pińczowski – o 0,2%.

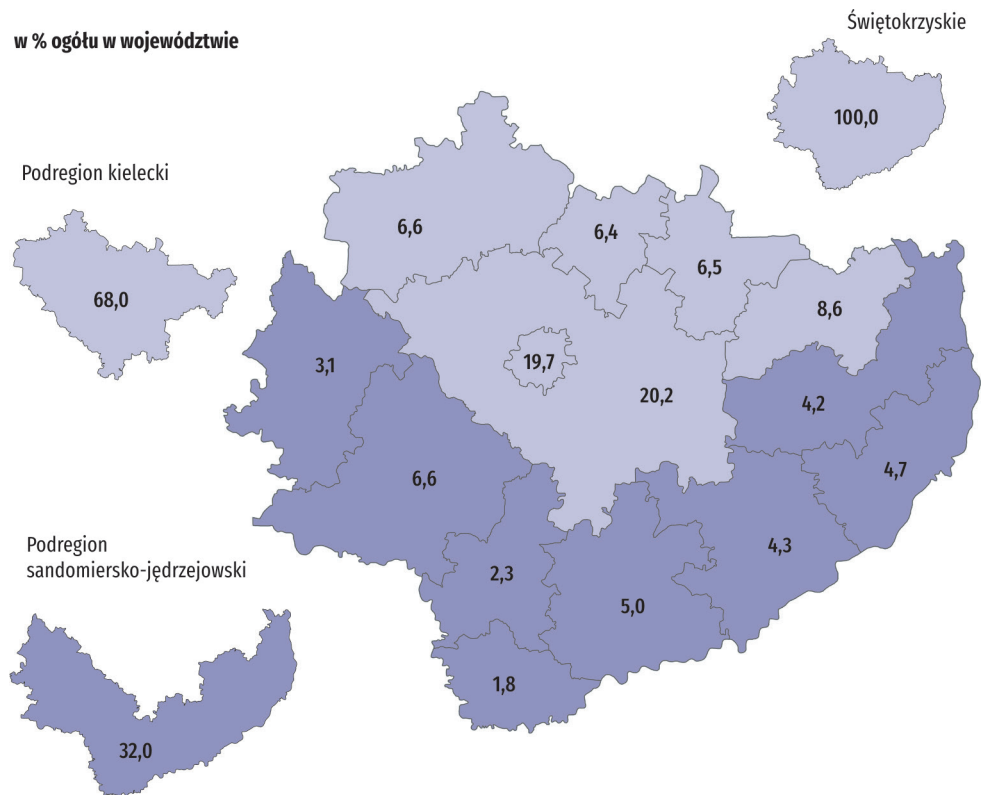
W 2018 r. do rejestru REGON wpisanych zostało 10677 nowych podmiotów, tj. 10,3% więcej niż na przestrzeni 2017 r. Wśród nowo zarejestrowanych podmiotów przeważały osoby fizyczne prowadzące działalność gospodarczą, których wpisano do rejestru REGON 9,1 tys. (o 6,2% więcej niż rok wcześniej). Więcej niż w 2017 r. wpisów odnotowano także w przypadku spółek (o 1,6%). Było to przede wszystkim skutkiem ich większej liczby w grupie spółek cywilnych (o 24,0%).

Najwięcej nowych podmiotów zarejestrowano w sekcjach budownictwo oraz handel; naprawa pojazdów samochodowych. Na sekcje te przypadało odpowiednio 22,2% i 19,8% nowych podmiotów. Stosunkowo dużo nowych wpisów odnotowano w pozostałej działalności usługowej (10,5% ogółu) oraz w przetwórstwie przemysłowym i działalności profesjonalnej, naukowej i technicznej (po 8,2%).

Liczba nowo zarejestrowanych podmiotów najszybciej rosła w pozostałej działalności usługowej. W sekcji tej była ona większa niż przed rokiem o 92,8%. Wysoki wzrost odnotowano także m.in. w: wytwarzaniu i zaopatrywaniu w energię elektryczną, gaz parę wodną i gorącą wodę – o 20,0%, obsłudze rynku nieruchomości – o 17,4% i budownictwie – o 17,1%.

W układzie przestrzennym najwyższy procentowy wzrost liczby nowo zarejestrowanych podmiotów wystąpił w powiatach: opatowskim – o 43,8%, ostrowieckim – o 28,7% i jędrzejowskim – o 18,6%, natomiast spadek odnotowano jedynie w skarżyskim – o 7,0%. Liczba nowych wpisów w dalszym ciągu największa pozostała w powiecie kieleckim (20,2% ogółu) i mieście Kielce (19,7%).

Mapa 2. Podmioty gospodarki narodowej nowo zarejestrowane według podregionów i powiatów w 2018 r.



W 2018 roku wykreślono z rejestru REGON 8681 podmiotów, tj. o 5,4% więcej niż na przestrzeni 2017 roku. Podobnie jak przed rokiem najwięcej było ich w handlu; naprawie pojazdów samochodowych (30,7% ogółu) oraz budownictwie (17,2%).

W porównaniu z 2017 r. liczba wykreśleń najbardziej zwiększyła się w sekcji pozostała działalność usługowa (o 130,6%). Wyraźnie więcej wykreśleń niż przed rokiem odnotowano także m.in. w rolnictwie, leśnictwie, łowiectwie i rybactwie (o 82,6%) oraz w przetwórstwie przemysłowym (o 32,5). Mniej podmiotów niż przed rokiem wykreślono natomiast m.in. w edukacji (o 60,3%) oraz w opiece zdrowotnej i pomocy społecznej (o 31,4%).

Executive summary

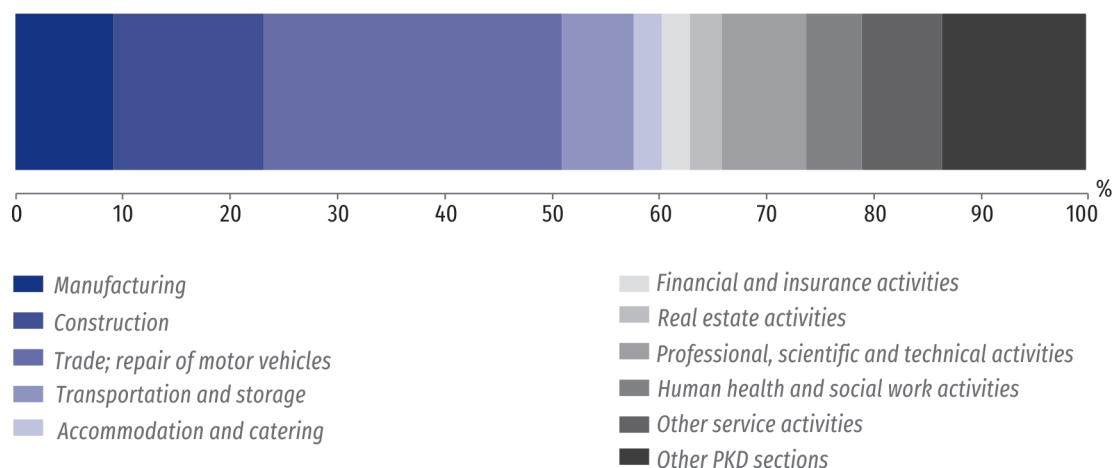
As of the end of 2018, REGON register included 113.7 thous. legal persons, organizational entities without legal personality and natural persons conducting economic activity (excluding persons tending private farms in agriculture), i.e. by 1.3% more than at the end of 2017.

The largest increase in the number of entities was reported, similarly to the year ago, in electricity, gas, steam and air conditioning supply – by 19.1%. It was also relatively high in such sections as: information and communication – by 5.8%, construction – by 5.3%, other service activities – by 4.6% as well as administrative and support service activities – by 4.1%. However, within a year decreased i.a. units dealing mainly with agriculture, forestry and fishing – by 7.3% as well as trade; repair of motor vehicles – by 2.3%.

The vast majority of entities belonged to private sector. Within a year its number increased by 1.3%. As a result private sector concentrated 96.8% of all entities. Entities of this sector specialised most frequently in such PKD sections as: trade; repair of motor vehicles (28.7%), construction (14.4%) as well as manufacturing (9.4%). In these sections the activity was conducted altogether by 52.5% of private sector entities.

Public sector in 2018 included 2.6% of units in the REGON register. Contrary to the private sector, in public sector the decrease in number of entities (by 1.3%), noted also a year ago, sustained. Activity of the entities in this sector was conducted mainly in the following PKD sections: education (46.5% of total), public administration and defence; compulsory social security (13.7%), human health and social work activities (12.3%) as well as real estate activities (11.2%).

Chart 1. *Structure of entities of the national economy by NACE sections*
As of 31 XII 2018



Vast majority of entities accounted for small units. The share of entities with expected number of less than 10 persons employed increased minimally within a year. As of the end of 2018 they constituted 95.7% of total (the year before – 95.6%). There was relatively less entities from 10 to 49 persons employed (decrease from 3.6% of total to 3.5%). The share of entities with more than 49 persons employed remained at the level of previous year and amounted to 0.8%.

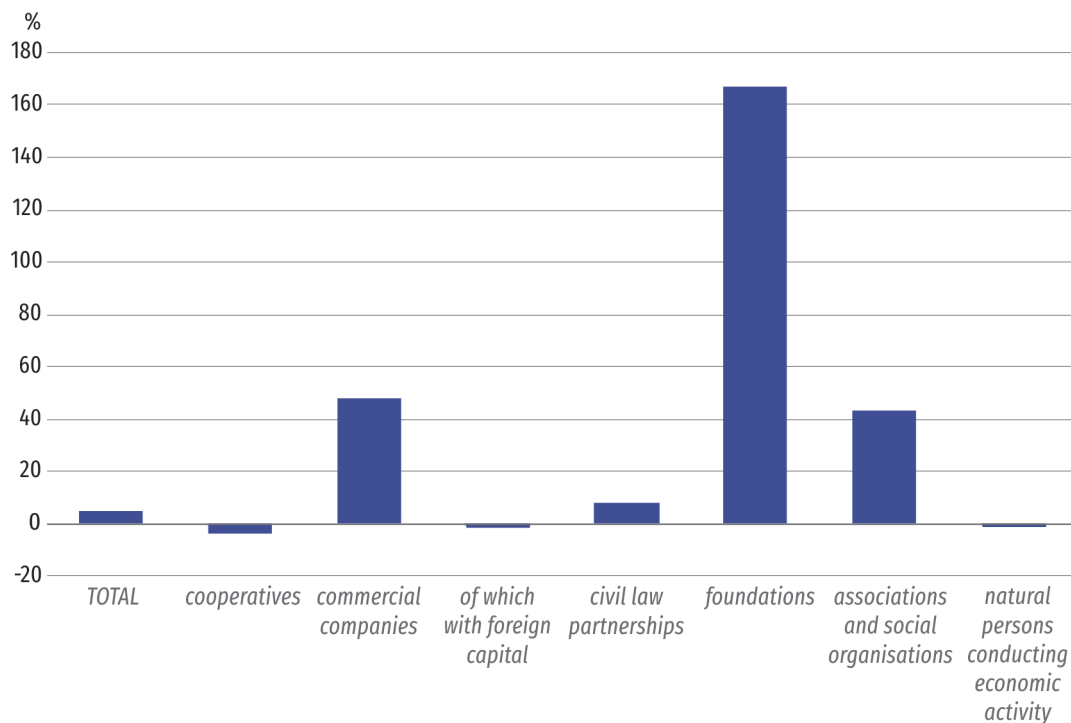
Among entities of the national economy included in the REGON register in świętokrzyskie voivodship dominated natural persons conducting economic activity. Within a year number of these entities increased by 2.8%. As a result their share increased slightly. At the end of 2018 it amounted to 76.6% of all entities of the national economy compared to 75.5% the year before.

The opposite tendency was noted among 26.6 thous. legal persons and organizational entities without legal personality included in the REGON register. Their number in relation to 2017 decreased by 3.3%. The most numerous group in the population of legal persons and organizational entities without legal personality were civil partnerships. Within a year this number increased slightly – by 0.4%. As a result at the end of 2018 it amounted to 7.6 thous. (6.7% of total entities).

The number of commercial companies dropped significantly. As of end of 2018 there was 6.6 thous. of these companies, i.e. by 12.8% less than the year before. Among them dominated limited liability companies which number amounted to 5.0 thous. and in comparison to 2017 decreased by 16.2%. Furthermore in the świętokrzyskie voivodship there was the seat of i.a. 820 unlimited partnerships (decrease by 0.7%), 533 limited partnerships (increase by 14.9%) as well as 149 joint-stock companies (drop by 32.9%).

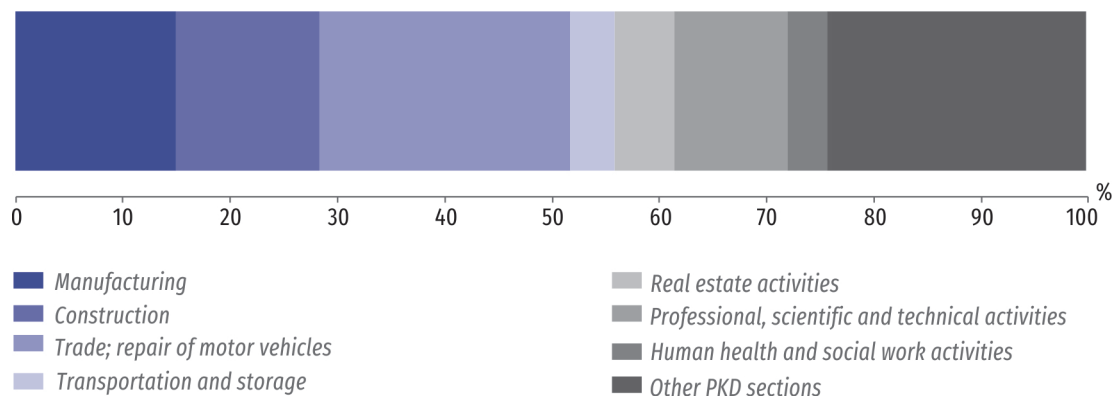
The reason for the decrease in the number of entities covered by the National Court Register was to a large extent the deletion in July 2018 of such entities that have lost their legal capacity under art. 3 of the Law of 28 November 2014 amending the Law on the National Court Register and certain other laws (Journal of Laws 2014, item 1924).

*Chart 2. Change of number of selected entities of national economy in the years 2008 – 2018
As of 31 XII*



Taking into account type of capital registered in the commercial companies predominated domestic private capital which was declared in 5.7 thous. entities (86,2% of total commercial companies). However, within a year their number decreased significantly – by 13.9%. Even larger drop was in the group of commercial companies with foreign capital. At the end of 2018 its number amounted to 535 and was smaller than the year before by 27.8%. Among them more than a half (59.3%) are entities with homogenous type of capital. The biggest share of companies with foreign capital specialize in trade; repair of motor vehicles (28.6%), in manufacturing (22.1%) as well as in construction (6.7%).

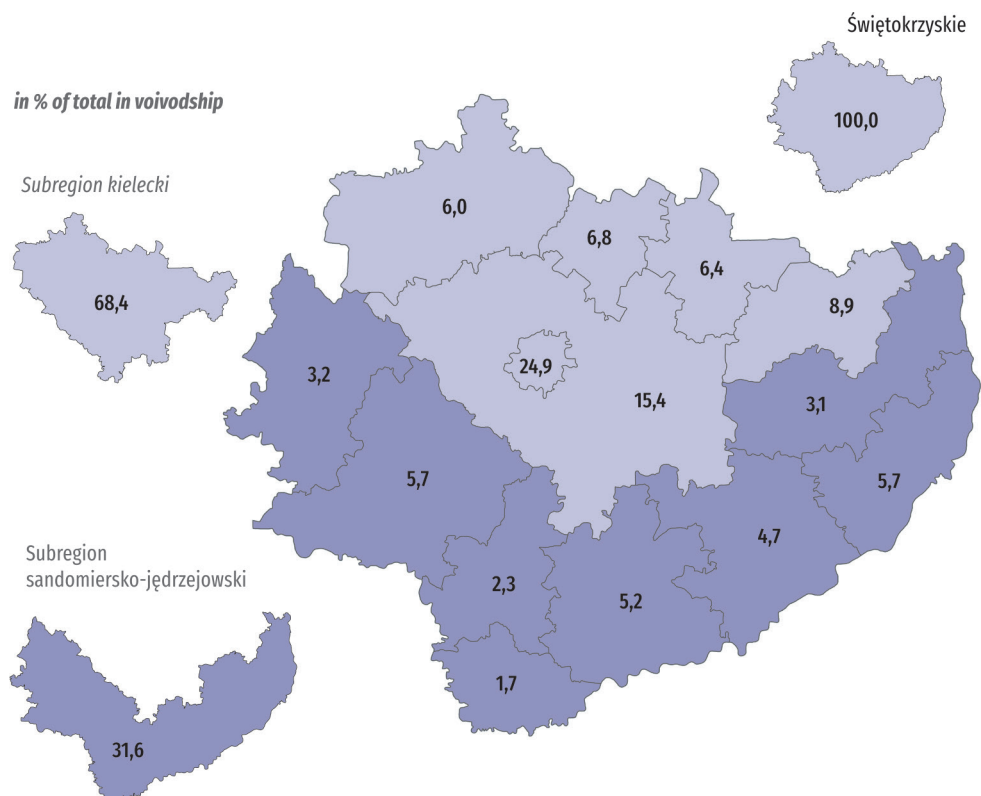
Chart 3. Structure of commercial companies by NACE sections
As of 31 XII 2018



Apart from civil partnerships and commercial companies, among legal persons, organizational entities without legal personality in the REGON register, at the end of 2018 i.a. 287 cooperatives (by 41.5% less than the year before), 432 foundations (growth by 0.7%), 3965 associations and social organizations (decrease by 2.6%) were also registered

The majority of entities was concentrated in the northern part of the voivodship. In 2018 in kielecki subregion there was a seat of 68.4% of its total, whereas in sandomiersko-jędrzejowski – 31.6%. The largest number was localized in the capital of the voivodship. At the end of 2018, 24,9% of all entities registered in voivodship was in Kielce. The high share also characterized powiats kielecki – 15.4% and ostrowiecki – 8.9%.

Map 1. *Entities of the national economy by subregions and powiats*
As of 31 XII 2018



The increase in number of entities in comparison to the previous year was noted in eleven powiats. Their fastest growth was in powiats: kielecki – by 5.1%, opatowski – by 4.5% and jędrzejowski – by 3.5%. In three powiats at the end of 2018 there was more entities registered than the year before. Among them were city of Kielce – drop by 1.8% as well as skarżyski – by 0.3% and pińczowski – o 0.2%

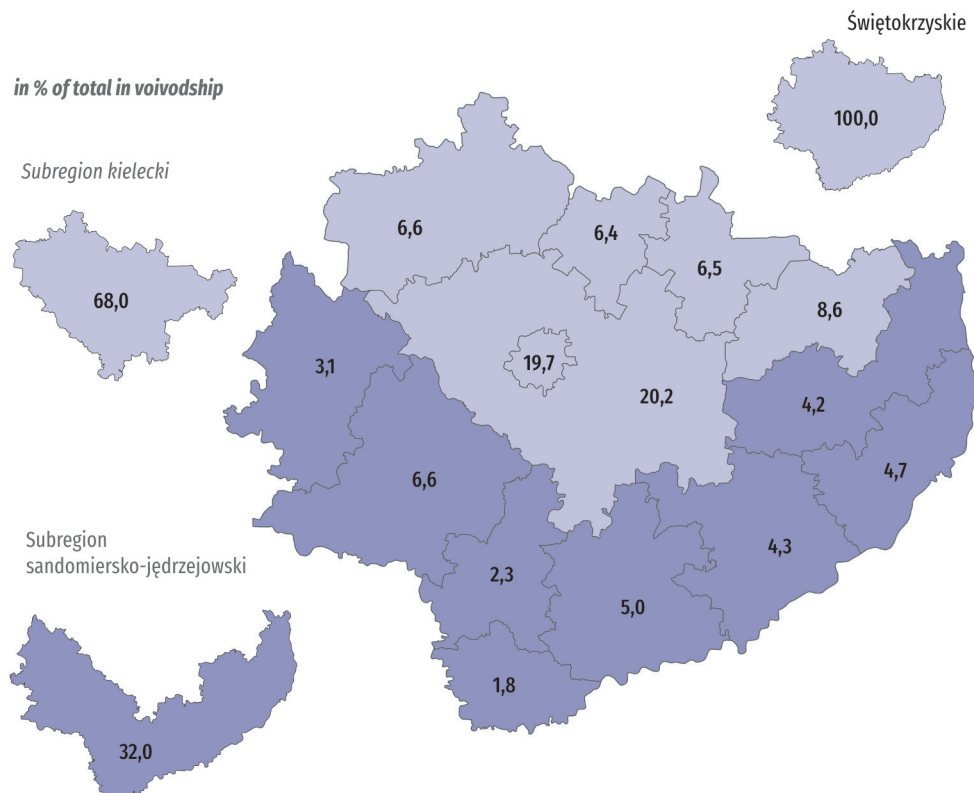
In 2018 r. the REGON register was entered by 10677 new entities, i.e. 10.3% more than in 2017. Among the newly registered entities, natural persons conducting business activity prevailed, which number amounted to 9.1 thous. (by 6.2% more than the year before). More entities than in 2017 r. was also enlisted in case of companies (by 1.6%). It was the result of their bigger number in the group of civil partnerships (by 24.0%).

The highest number of new entities was registered in sections construction as well as trade; repair of motor vehicles. These sections included 22.2% and 19.8% of new entities respectively. Relatively high number of new registrations was also noted in other service activities (10.5% of total) and in manufacturing as well as professional, scientific and technical activities (8.2% each).

Number of newly registered entities rose fastest in other service activities. In this section it was higher than the year before by 92.8%. High growth was also noted i.a. in: electricity, gas, steam and air conditioning supply – by 20.0%, real estate activities – by 17.4% and construction (by 17.1%).

In terms of localization, the highest percentage increase in the number of newly entered entities occurred in the following powiats: opatowski – by 43.8%, ostrowiecki –by 28.7% and jędrzejowski – by 18.6%, whereas decrease was noted only in skarżyski – by 7,0%. Number of new registrations remained the highest in kielecki powiat (20.2% of total) and in city of Kielce (19.7%).

Map 2. *Entities of the national economy newly registered by subregions and powiats in 2018*



In 2018, 8681 entities were deregistered from the REGON register, i.e. by 5.4% more than in 2017. Similarly to the year before the their highest number was trade; repair of motor vehicles(30.7% of total) as well as construction (17.2%).

In comparison to 2017 the number of deregistrations increased mostly in the section other social activity (by 130.6%). Much more deregistration than the year before was also noted i.a. in agriculture, forestry and fishing (by 82.6%) as well as manufacturing (by 32.5%). Fewer entities than the year before were deregistered i.a. in education (by 60.3%) as well as in human health and social work activities (by 31.4%).

Tablica 1. Liczba podmiotów gospodarki narodowej w latach 2008 - 2018 (stan w dniu 31 XII)

Table 1. Number of entities of the national economy in the years 2008 - 2018 (as of 31 XII)

Wyszczególnienie Specification	2008	2009	2010	2011	2012	2013	2014	2015	2016	2017	2018
OGÓŁEM TOTAL	108399	105678	108715	105906¹	108068	109882	110130²	110574²	111128²	112296²	113717²
według sektorów własności by ownership sectors											
sektor publiczny public sector	3566	3316	3317	3312	3347	3274	3210	3185	3207	2955	2916
sektor prywatny private sector	104833	102362	105398	102594	104721	106608	106911	106915	107363	108688	110110
według wybranych form prawnych by selected legal form											
Przedsiębiorstwa państwowe State owned enterprises	5	6	5	4	3	3	4	4	4	4	3
Spółki handlowe Commercial companies	4439	4550	4760	4934	5206	5641	6014	6514	7044	7528	6563
spółki akcyjne joint stock companies	224	222	223	222	222	222	224	229	226	222	149
spółki z o.o. limited liability companies	3338	3430	3601	3758	3984	4360	4680	5074	5524	5924	4967
spółki partnerskie professional partnerships	29	32	33	31	32	35	39	39	42	42	43
spółki jawne unlimited partnerships	798	808	822	793	790	805	804	821	818	826	820
spółki komandytowe limited partnerships	43	49	64	90	112	139	179	275	382	464	533
Spółki komandytowo-akcyjne joint stock-limited partnerships	7	9	17	40	66	80	88	76	52	50	51
Spółki cywilne Civil law partnerships	7076	7003	7128	7270	7386	7487	7538	7545	7597	7593	7624
Spółdzielnie Cooperatives	505	496	491	483	481	498	502	502	499	491	287
Fundacje Foundations	162	175	203	208	236	254	289	359	404	429	432
Stowarzyszenia i organizacje społeczne Associations and social organisations	2767	2887	3022	3131	3294	3430	3554	3746	3904	4069	3965
Osoby fizyczne prowadzące działalność gospodarczą Natural persons conducting economic activity	87202	84315	86663	83411	84198	85220	84722	84406	84089	84820	87153

¹ Na spadek liczby podmiotów w 2011 r. miała wpływ aktualizacja rejestru REGON w oparciu o informacje o osobach zmarłych uzyskane z rejestru PESEL oraz aktualizacja w oparciu o informacje z Krajowego Rejestru Sądowego o podmiotach wykreślonych z KRS.

² W podziale na sektory własności - bez podmiotów, dla których informacja o formie własności nie występuje w rejestrze REGON.

¹ The decrease of entities number in 2011 was influenced by the REGON register actualisation on the basis of information on the deceased persons in PESEL Register, as well as by the actualisation of entities deleted from the National Court Register

² In the division by ownership sectors excluding entities for which the information about form of ownership does not exist in the REGON register.

Tablica 2. Podmioty gospodarki narodowej według przewidywanej liczby pracujących oraz sekcji Polskiej Klasyfikacji Działalności (PKD)

Table 2. *Entities of the national economy by the expected number of employed and NACE sections*

Wyszczególnienie Specification a - 31.12.2017 r. b - 31.12.2018 r. c – przyrost <i>accrual</i> d - 2017 = 100	Ogółem <i>Total</i>						Sektor publiczny <i>Sector public</i>						
	razem <i>total</i>	0-9	10-49	50-249	250-999	1000 i więcej <i>and more</i>	razem <i>total</i>	0-9	10-49	50-249	250-999	1000 i więcej <i>and more</i>	
OGÓŁEM <i>TOTAL</i>	a	112296 ³	107314	4034	832	97	19	2955	1467	1065	389	27	7
	b	113717 ³	108825	3968	810	97	17	2916	1341	1144	398	27	6
	c	1421	1511	-66	-22	0	-2	-39	-126	79	9	0	-1
	d	101,3	101,4	98,4	97,4	100,0	89,5	98,7	91,4	107,4	102,3	100,0	85,7
w tym <i>of which</i>													
Rolnictwo, leśnictwo, łowiectwo i rybactwo <i>Agriculture, forestry and fishing</i>	a	1821	1739	67	15	-	-	21	3	11	7	-	-
	b	1688	1629	49	10	-	-	20	2	11	7	-	-
	c	-133	-110	-18	-5	-	-	-1	-1	0	0	-	-
	d	92,7	93,7	73,1	66,7	-	-	95,2	66,7	100,0	100,0	-	-
Górnictwo i wydoby- wanie <i>Mining and quarrying</i>	a	176	137	24	13	2	-	2	1	-	-	1	-
	b	173	136	23	11	3	-	1	-	-	-	1	-
	c	-3	-1	-1	-2	1	-	-1	-1	-	-	0	-
	d	98,3	99,3	95,8	84,6	150,0	-	50,0	x	-	-	100,0	-
Przetwórstwo przemy- słowe <i>Manufacturing</i>	a	10527	9637	683	158	42	7	20	11	2	5	1	1
	b	10426	9606	631	142	40	7	11	3	1	5	1	1
	c	-101	-31	-52	-16	-2	0	-9	-8	-1	0	0	0
	d	99,0	99,7	92,4	89,9	95,2	100,0	55,0	27,3	50,0	100,0	100,0	100,0
Wytwarzanie i zaopa- trywanie w energię elektryczną, gaz, parę wodną i gorącą wodę ^Δ <i>Electricity, gas, steam and air conditioning supply</i>	a	209	186	9	12	1	1	17	2	2	11	1	1
	b	249	227	8	12	1	1	17	2	2	11	1	1
	c	40	41	-1	0	0	0	0	0	0	0	0	0
	d	119,1	122,0	88,9	100,0	100,0	100,0	100,0	100,0	100,0	100,0	100,0	100,0
Dostawa wody; gospoda- rowanie ściekami i odpadami; rekulty- wacja ^Δ <i>Water supply; sewerage, waste man- agement and remedia- tion activities</i>	a	727	644	63	17	3	-	66	15	36	14	1	-
	b	741	660	60	18	3	-	64	14	35	14	1	-
	c	14	16	-3	1	0	-	-2	-1	-1	0	0	-
	d	101,9	102,5	95,2	105,9	100,0	-	97,0	93,3	97,2	100,0	100,0	-
Budownictwo <i>Construction</i>	a	15119	14614	439	63	3	-	11	8	-	3	-	-
	b	15916	15436	419	58	3	-	4	2	-	2	-	-
	c	797	822	-20	-5	0	-	-7	-6	-	-1	-	-
	d	105,3	105,6	95,4	92,1	100,0	-	36,4	25,0	-	66,7	-	-
Handel; naprawa pojaz- dów samochodowych ^Δ <i>Trade; repair of motor vehicles ^Δ</i>	a	32508	31794	625	74	10	5	17	15	1	1	-	-
	b	31757	31095	578	70	10	4	8	6	1	1	-	-
	c	-751	-699	-47	-4	0	-1	-9	-9	0	0	-	-
	d	97,7	97,8	92,5	94,6	100,0	80,0	47,1	40,0	100,0	100,0	-	-

³ W podziale według sekcji i działów PKD, sektorów własności w tym przewidywanej liczby pracujących – bez podmiotów, dla których informacja o rodzaju przeważającej działalności lub przewidywanej liczbie pracujących, lub formie własności nie występuje w rejestrze REGON.

³ According to NACE sections and divisions, ownership sectors of which expected the number of employed excluding entities for which the information about principal activities, expected the number of employed or form of ownership does not exist in the REGON register.

Tablica 2. Podmioty gospodarki narodowej według przewidywanej liczby pracujących oraz sekcji Polskiej Klasyfikacji Działalności (PKD) (cd.)

Table 2. Entities of the national economy by the expected number of employed and NACE sections (cont.)

Wyszczególnienie Specification a - 31.12.2017 r. b - 31.12.2018 r. c – przyrost <i>accrual</i> d - 2017 = 100	Ogółem <i>Total</i>						Sektor publiczny <i>Sector public</i>						
	razem <i>total</i>	0-9	10-49	50-249	250-999	1000 i więcej <i>and more</i>	razem <i>total</i>	0-9	10-49	50-249	250-999	1000 i więcej <i>and more</i>	
Transport i gospodarka magazynowa <i>Transportation and storage</i>	a	7346	7223	97	22	4	-	15	3	3	8	1	-
	b	7484	7361	98	21	4	-	13	1	3	8	1	-
	c	138	138	1	-1	0	-	-2	-2	0	0	0	-
	d	101,9	101,9	101,0	95,5	100,0	-	86,7	33,3	100,0	100,0	100,0	-
Zakwaterowanie i gastronomia ^Δ <i>Accommodation and catering^Δ</i>	a	2910	2793	107	8	2	-	25	15	10	-	-	-
	b	2976	2855	112	7	2	-	25	15	10	-	-	-
	c	66	62	5	-1	0	-	0	0	0	-	-	-
	d	102,3	102,2	104,7	87,5	100,0	-	100,0	100,0	100,0	-	-	-
Informacja i komunikacja <i>Information and communication</i>	a	2330	2292	33	4	1	-	5	2	2	1	-	-
	b	2466	2430	31	4	1	-	3	-	2	1	-	-
	c	136	138	-2	0	0	-	-2	-2	0	0	-	-
	d	105,8	106,0	93,9	100,0	100,0	-	60,0	x	100,0	100,0	-	-
Działalność finansowa i ubezpieczeniowa <i>Financial and insurance activities</i>	a	2974	2938	29	7	-	-	4	2	1	1	-	-
	b	2970	2934	29	7	-	-	5	3	1	1	-	-
	c	-4	-4	0	0	-	-	1	1	0	0	-	-
	d	99,9	99,9	100,0	100,0	-	-	125,0	150,0	100,0	100,0	-	-
Obsługa rynku nieruchomości ^Δ <i>Real estate activities</i>	a	3465	3383	66	16	-	-	335	323	9	3	-	-
	b	3551	3466	69	16	-	-	327	315	9	3	-	-
	c	86	83	3	0	-	-	-8	-8	0	0	-	-
	d	102,5	102,5	104,5	100,0	-	-	97,6	97,5	100,0	100,0	-	-
Działalność profesjonalna, naukowa i techniczna <i>Professional, scientific and technical activities</i>	a	8674	8552	113	9	-	-	75	60	13	2	-	-
	b	8959	8843	107	9	-	-	73	57	14	2	-	-
	c	285	291	-6	0	-	-	-2	-3	1	0	-	-
	d	103,3	103,4	94,7	100,0	-	-	97,3	95,0	107,7	100,0	-	-
Administrowanie i działalność wspierająca ^Δ <i>Administrative and support service activities</i>	a	2487	2380	85	19	3	-	6	2	2	2	-	-
	b	2590	2491	75	20	4	-	6	2	2	2	-	-
	c	103	111	-10	1	1	-	0	0	0	0	-	-
	d	104,1	104,7	88,2	105,3	133,3	-	100,0	100,0	100,0	100,0	-	-
Administracja publiczna i obrona narodowa; obowiązkowe zabezpieczenia społeczne <i>Public administration and defence; compulsory social security</i>	a	1279	1067	117	89	5	1	399	187	117	89	5	1
	b	1268	1056	118	88	5	1	399	187	118	88	5	1
	c	-11	-11	1	-1	0	0	0	0	1	-1	0	0
	d	99,1	99,0	100,9	98,9	100,0	100,0	100,0	100,0	100,9	98,9	100,0	100,0
Edukacja <i>Education</i>	a	3805	2557	1047	197	3	1	1366	543	646	175	1	1
	b	3914	2580	1123	207	3	1	1356	453	717	184	1	1
	c	109	23	76	10	0	0	-10	-90	71	9	0	0
	d	102,9	100,9	107,3	105,1	100,0	100,0	99,3	83,4	111,0	105,1	100,0	100,0

Tablica 2. Podmioty gospodarki narodowej według przewidywanej liczby pracujących oraz sekcji Polskiej Klasyfikacji Działalności (PKD) (cd.)

Table 2. Entities of the national economy by the expected number of employed and NACE sections (cont.)

Wyszczególnienie Specification a - 31.12.2017 r. b - 31.12.2018 r. c – przyrost <i>accrual</i> d - 2017 = 100	Ogółem <i>Total</i>						Sektor publiczny <i>Sector public</i>						
	razem <i>total</i>	0-9	10-49	50-249	250-999	1000 i więcej <i>and more</i>	razem <i>total</i>	0-9	10-49	50-249	250-999	1000 i więcej <i>and more</i>	
Opieka zdrowotna i pomoc społeczna <i>Human health and social work activities</i>	a	5756	5419	237	80	17	3	349	141	135	54	16	3
	b	5926	5578	248	81	17	2	358	144	140	56	16	2
	c	170	159	11	1	0	-1	9	3	5	2	0	-1
	d	103,0	102,9	104,6	101,3	100,0	66,7	102,6	102,1	103,7	103,7	100,0	66,7
Działalność związana z kulturą, rozrywką i rekreacją <i>Arts, entertainment and recreation</i>	a	1910	1798	96	16	-	-	221	134	74	13	-	-
	b	1955	1844	96	15	-	-	220	132	75	13	-	-
	c	45	46	0	-1	-	-	-1	-2	1	0	-	-
	d	102,4	102,6	100,0	93,8	-	-	99,5	98,5	101,4	100,0	-	-
Pozostała działalność usługowa <i>Other service activities</i>	a	7961	7856	90	13	1	1	1	-	1	-	-	-
	b	8330	8228	86	14	1	1	1	-	1	-	-	-
	c	369	372	-4	1	0	0	0	-	0	-	-	-
	d	104,6	104,7	95,6	107,7	100,0	100,0	100,0	-	100,0	-	-	-

Tablica 2. Podmioty gospodarki narodowej według przewidywanej liczby pracujących oraz sekcji Polskiej Klasyfikacji Działalności (PKD) (cd.)

Table 2. Entities of the national economy by the expected number of employed and NACE sections (cont.)

Wyszczególnienie Specification a - 31.12.2017 r. b - 31.12.2018 r. c – przyrost <i>accrual</i> d - 2017 = 100	Sektor prywatny Private sector						w tym osoby fizyczne prowadzące działalność gospodarczą of which natural persons conducting economic activity						
	razem total	0-9	10-49	50-249	250-999	1000 i więcej and more	razem total	0-9	10-49	50-249	250-999	1000 i więcej and more	
OGÓŁEM <i>TOTAL</i>	a	108688	105194	2969	443	70	12	84820	83904	877	38	1	-
	b	110110	106793	2824	412	70	11	87153	86233	884	34	2	-
	c	1422	1599	-145	-31	0	-1	2333	2329	7	-4	1	-
	d	101,3	101,5	95,1	93,0	100,0	91,7	102,8	102,8	100,8	89,5	200,0	-
w tym of which													
Rolnictwo, leśnictwo, łowiectwo i rybactwo <i>Agriculture, forestry and fishing</i>	a	1796	1732	56	8	-	-	1404	1391	13	-	-	-
	b	1661	1620	38	3	-	-	1352	1339	13	-	-	-
	c	-135	-112	-18	-5	-	-	-52	-52	0	-	-	-
	d	92,5	93,5	67,9	37,5	-	-	96,3	96,3	100,0	-	-	-
Górnictwo i wydobywanie <i>Mining and quarrying</i>	a	169	131	24	13	1	-	85	81	3	1	-	-
	b	166	130	23	11	2	-	81	79	2	-	-	-
	c	-3	-1	-1	-2	1	-	-4	-2	-1	-1	-	-
	d	98,2	99,2	95,8	84,6	200,0	-	95,3	97,5	66,7	x	-	-
Przetwórstwo przemysłowe <i>Manufacturing</i>	a	10442	9561	681	153	41	6	8242	7973	251	17	1	-
	b	10348	9536	630	137	39	6	8411	8157	239	14	1	-
	c	-94	-25	-51	-16	-2	0	169	184	-12	-3	0	-
	d	99,1	99,7	92,5	89,5	95,1	100,0	102,1	102,3	95,2	82,4	100,0	-
Wytwarzanie i zaopatrywanie w energię elektryczną, gaz, parę wodną i gorącą wodę ^Δ <i>Electricity, gas, steam and air conditioning supply</i>	a	178	170	7	1	-	-	53	51	2	-	-	-
	b	223	216	6	1	-	-	53	51	2	-	-	-
	c	45	46	-1	0	-	-	0	0	0	-	-	-
	d	125,3	127,1	85,7	100,0	-	-	100,0	100,0	100,0	-	-	-
Dostawa wody; gospodarowanie ściekami odpadami; rekultywacja ^Δ <i>Water supply; sewerage, waste management and remediation activities</i>	a	651	619	27	3	2	-	535	530	5	-	-	-
	b	665	634	25	4	2	-	549	545	4	-	-	-
	c	14	15	-2	1	0	-	14	15	-1	-	-	-
	d	102,2	102,4	92,6	133,3	100,0	-	102,6	102,8	80,0	-	-	-
Budownictwo <i>Construction</i>	a	15045	14543	439	60	3	-	13260	13054	199	7	-	-
	b	15847	15369	419	56	3	-	14287	14073	207	7	-	-
	c	802	826	-20	-4	0	-	1027	1019	8	0	-	-
	d	105,3	105,7	95,4	93,3	100,0	-	107,7	107,8	104,0	100,0	-	-
Handel; naprawa pojazdów samochodowych ^Δ <i>Trade; repair of motor vehicles^Δ</i>	a	32415	31703	624	73	10	5	26951	26758	188	5	-	-
	b	31656	30996	577	69	10	4	26760	26567	187	6	-	-
	c	-759	-707	-47	-4	0	-1	-191	-191	-1	1	-	-
	d	97,7	97,8	92,5	94,5	100,0	80,0	99,3	99,3	99,5	120,0	-	-

Tablica 2. Podmioty gospodarki narodowej według przewidywanej liczby pracujących oraz sekcji Polskiej Klasyfikacji Działalności (PKD) (cd.)

Table 2. *Entities of the national economy by the expected number of employed and NACE sections (cont.)*

Wyszczególnienie Specification a - 31.12.2017 r. b - 31.12.2018 r. c – przyrost <i>accrual</i> d - 2017 = 100	Sektor prywatny Private sector						w tym osoby fizyczne prowadzące działalność gospodarczą of which natural persons conducting economic activity						
	razem total	0-9	10-49	50-249	250-999	1000 i więcej and more	razem total	0-9	10-49	50-249	250-999	1000 i więcej and more	
Transport i gospodarka magazynowa <i>Transportation and storage</i>	a	7311	7200	94	14	3	-	6681	6627	54	-	-	-
	b	7452	7341	95	13	3	-	6828	6769	59	-	-	-
	c	141	141	1	-1	0	-	147	142	5	-	-	-
	d	101,9	102,0	101,1	92,9	100,0	-	102,2	102,1	109,3	-	-	-
Zakwaterowanie i gastronomia ^Δ <i>Accommodation and catering</i> ^Δ	a	2869	2762	97	8	2	-	2205	2168	37	-	-	-
	b	2939	2828	102	7	2	-	2261	2220	41	-	-	-
	c	70	66	5	-1	0	-	56	52	4	-	-	-
	d	102,4	102,4	105,2	87,5	100,0	-	102,5	102,4	110,8	-	-	-
Informacja i komunikacja <i>Information and communication</i>	a	2291	2256	31	3	1	-	1862	1856	6	-	-	-
	b	2431	2398	29	3	1	-	2018	2012	6	-	-	-
	c	140	142	-2	0	0	-	156	156	0	-	-	-
	d	106,1	106,3	93,5	100,0	100,0	-	108,4	108,4	100,0	-	-	-
Działalność finansowa i ubezpieczeniowa <i>Financial and insurance activities</i>	a	2955	2921	28	6	-	-	2644	2643	1	-	-	-
	b	2955	2921	28	6	-	-	2645	2643	2	-	-	-
	c	0	0	0	0	-	-	1	0	1	-	-	-
	d	100,0	100,0	100,0	100,0	-	-	100,0	100,0	200,0	-	-	-
Obsługa rynku nieruchomości ^Δ <i>Real estate activities</i>	a	3103	3033	57	13	-	-	679	665	14	-	-	-
	b	3201	3128	60	13	-	-	706	689	17	-	-	-
	c	98	95	3	0	-	-	27	24	3	-	-	-
	d	103,2	103,1	105,3	100,0	-	-	104,0	103,6	121,4	-	-	-
Działalność profesjonalna, naukowa i techniczna <i>Professional, scientific and technical activities</i>	a	8534	8427	100	7	-	-	7377	7345	32	-	-	-
	b	8802	8702	93	7	-	-	7669	7636	33	-	-	-
	c	268	275	-7	0	-	-	292	291	1	-	-	-
	d	103,1	103,3	93,0	100,0	-	-	104,0	104,0	103,1	-	-	-
Administrowanie i działalność wspierająca <i>Administrative and support service activities</i> ^Δ	a	2449	2346	83	17	3	-	2063	2032	28	3	-	-
	b	2550	2455	73	18	4	-	2174	2146	24	3	1	-
	c	101	109	-10	1	1	-	111	114	-4	0	1	-
	d	104,1	104,6	88,0	105,9	133,3	-	105,4	105,6	85,7	100,0	x	-
Administracja publiczna i obrona narodowa; obowiązkowe zabezpieczenia społeczne <i>Public administration and defence; compulsory social security</i>	a	880	880	-	-	-	-	-	-	-	-	-	-
	b	869	869	-	-	-	-	-	-	-	-	-	-
	c	-11	-11	-	-	-	-	-	-	-	-	-	-
	d	98,8	98,8	-	-	-	-	-	-	-	-	-	-
Edukacja <i>Education</i>	a	2429	2004	401	22	2	-	1534	1519	14	1	-	-
	b	2549	2118	406	23	2	-	1636	1619	16	1	-	-
	c	120	114	5	1	0	-	102	100	2	0	-	-
	d	104,9	105,7	101,2	104,5	100,0	-	106,6	106,6	114,3	100,0	-	-

Tablica 2. Podmioty gospodarki narodowej według przewidywanej liczby pracujących oraz sekcji Polskiej Klasyfikacji Działalności (PKD) (dok.)

Table 2. *Entities of the national economy by the expected number of employed and nace sections (cont.)*

Wyszczególnienie Specification a - 31.12.2017 r. b - 31.12.2018 r. c – przyrost <i>accrual</i> d - 2017 = 100	Sektor prywatny Private sector						w tym osoby fizyczne prowadzące działalność gospodarczą of which natural persons conducting economic activity						
	razem total	0-9	10-49	50-249	250-999	1000 i więcej and more	razem total	0-9	10-49	50-249	250-999	1000 i więcej and more	
Opieka zdrowotna i pomoc społeczna <i>Human health and social work activities</i>	a	5391	5262	102	26	1	-	4939	4917	19	3	-	-
	b	5554	5420	108	25	1	-	5099	5075	21	3	-	-
	c	163	158	6	-1	0	-	160	158	2	0	-	-
	d	103,0	103,0	105,9	96,2	100,0	-	103,2	103,2	110,5	100,0	-	-
Działalność związana z kulturą, rozrywką i rekreacją <i>Arts, entertainment and recreation</i>	a	1685	1660	22	3	-	-	786	782	3	1	-	-
	b	1730	1707	21	2	-	-	862	859	3	-	-	-
	c	45	47	-1	-1	-	-	76	77	0	-1	-	-
	d	102,7	102,8	95,5	66,7	-	-	109,7	109,8	100,0	x	-	-
Pozostała działalność usługowa <i>Other service activities</i>	a	7930	7826	89	13	1	1	3518	3510	8	-	-	-
	b	8291	8190	85	14	1	1	3760	3752	8	-	-	-
	c	361	364	-4	1	0	0	242	242	0	-	-	-
	d	104,6	104,7	95,5	107,7	100,0	100,0	106,9	106,9	100,0	-	-	-

Tablica 3. Podmioty gospodarki narodowej według przewidywanej liczby pracujących oraz podregionów i powiatów

Table 3. *Entities of the national economy by the expected number of employed and subregions and powiats*

Wyszczególnienie Specification a - 31.12.2017 r. b - 31.12.2018 r. c – przyrost <i>accrual</i> d - 2017 = 100	Ogółem <i>Total</i>						Sektor publiczny <i>Sector public</i>						
	razem <i>total</i>	0-9	10-49	50-249	250-999	1000 i więcej <i>and more</i>	razem <i>total</i>	0-9	10-49	50-249	250-999	1000 i więcej <i>and more</i>	
Ogółem <i>TOTAL</i>	a	112296 ⁴	107314	4034	832	97	19	2955	1467	1065	389	27	7
	b	113717 ⁴	108825	3968	810	97	17	2916	1341	1144	398	27	6
	c	1421	1511	-66	-22	0	-2	-39	-126	79	9	0	-1
	d	101,3	101,4	98,4	97,4	100,0	89,5	98,7	91,4	107,4	102,3	100,0	85,7
Podregiony: <i>Subregions:</i>													
KIELECKI	a	77126	73783	2687	570	71	15	1638	792	561	259	19	7
	b	77800	74540	2616	559	72	13	1610	729	589	266	20	6
	c	674	757	-71	-11	1	-2	-28	-63	28	7	1	-1
	d	100,9	101,0	97,4	98,1	101,4	86,7	98,3	92,0	105,0	102,7	105,3	85,7
Powiaty: <i>Powiats:</i>													
kielecki	a	16704	16066	561	70	7	-	397	184	171	40	2	-
	b	17548	16914	559	68	7	-	396	169	184	41	2	-
	c	844	848	-2	-2	0	-	-1	-15	13	1	0	-
	d	105,1	105,3	99,6	97,1	100,0	-	99,7	91,8	107,6	102,5	100,0	-
konecki	a	6585	6252	278	50	4	1	183	74	83	25	-	1
	b	6773	6449	276	43	4	1	183	72	86	24	-	1
	c	188	197	-2	-7	0	0	0	-2	3	-1	-	0
	d	102,9	103,2	99,3	86,0	100,0	100,0	100,0	97,3	103,6	96,0	-	100,0
ostrowiecki	a	9976	9588	297	77	13	1	174	68	64	40	2	-
	b	10122	9739	295	74	13	1	174	61	71	40	2	-
	c	146	151	-2	-3	0	0	0	-7	7	0	0	-
	d	101,5	101,6	99,3	96,1	100,0	100,0	100,0	89,7	110,9	100,0	100,0	-
skarżyski	a	7789	7499	235	49	3	3	254	163	56	30	2	3
	b	7769	7483	232	48	4	2	253	159	59	30	3	2
	c	-20	-16	-3	-1	1	-1	-1	-4	3	0	1	-1
	d	99,7	99,8	98,7	98,0	133,3	66,7	99,6	97,5	105,4	100,0	150,0	66,7
starachowicki	a	7219	6890	259	62	7	1	197	89	80	26	2	-
	b	7267	6952	242	65	7	1	194	82	80	30	2	-
	c	48	62	-17	3	0	0	-3	-7	0	4	0	-
	d	100,7	100,9	93,4	104,8	100,0	100,0	98,5	92,1	100,0	115,4	100,0	-
Miasto na prawach powiatu: <i>City with powiat status:</i>													
Kielce	a	28853	27488	1057	262	37	9	433	214	107	98	11	3
	b	28321	27003	1012	261	37	8	410	186	109	101	11	3
	c	-532	-485	-45	-1	0	-1	-23	-28	2	3	0	0
	d	98,2	98,2	95,7	99,6	100,0	88,9	94,7	86,9	101,9	103,1	100,0	100,0

⁴ W podziale według województw, podregionów, powiatów, gmin, sektorów własności w tym przewidywanej liczby pracujących – bez podmiotów, dla których informacja o adresie siedziby/miejscu zamieszkania lub przewidywanej liczbie pracujących, lub formie własności nie występuje w rejestrze REGON.

⁴ In the division by voivodships, subregions, powiats, ownership sectors of which the expected number of employed excluding entities for which the information about business address or the expected number of employed or form of ownership does not exist in the REGON register.

Tablica 3. Podmioty gospodarki narodowej według przewidywanej liczby pracujących oraz podregionów i powiatów (cd.)Table 3. *Entities of the national economy by the expected number of employed and subregions and powiats (cont.)*

Wyszczególnienie Specification a - 31.12.2017 r. b - 31.12.2018 r. c – przyrost <i>accrual</i> d - 2017 = 100	Ogółem <i>Total</i>						Sektor publiczny <i>Sector public</i>						
	razem <i>total</i>	0-9	10-49	50-249	250-999	1000 i więcej <i>and more</i>	razem <i>total</i>	0-9	10-49	50-249	250-999	1000 i więcej <i>and more</i>	
SANDOMIER-SKO-JĘDRZE-JOWSKI	a	35170	33531	1347	262	26	4	1317	675	504	130	8	-
	b	35917	34285	1352	251	25	4	1306	612	555	132	7	-
	c	747	754	5	-11	-1	0	-11	-63	51	2	-1	-
	d	102,1	102,2	100,4	95,8	96,2	100,0	99,2	90,7	110,1	101,5	87,5	-
Powiaty: <i>Powiats:</i>													
buski	a	5803	5567	189	43	4	-	180	90	67	21	2	-
	b	5921	5695	182	40	4	-	176	81	72	21	2	-
	c	118	128	-7	-3	0	-	-4	-9	5	0	0	-
	d	102,0	102,3	96,3	93,0	100,0	-	97,8	90,0	107,5	100,0	100,0	-
jędrzejowski	a	6297	6012	240	40	4	1	228	118	90	20	-	-
	b	6517	6234	241	37	4	1	224	108	96	20	-	-
	c	220	222	1	-3	0	0	-4	-10	6	0	-	-
	d	103,5	103,7	100,4	92,5	100,0	100,0	98,2	91,5	106,7	100,0	-	-
kazimierski	a	1832	1729	96	7	-	-	105	64	37	4	-	-
	b	1895	1785	102	8	-	-	104	56	43	5	-	-
	c	63	56	6	1	-	-	-1	-8	6	1	-	-
	d	103,4	103,2	106,3	114,3	-	-	99,0	87,5	116,2	125,0	-	-
opatowski	a	3345	3187	136	21	1	-	161	90	58	12	1	-
	b	3494	3333	139	22	-	-	163	83	66	14	-	-
	c	149	146	3	1	-1	-	2	-7	8	2	-1	-
	d	104,5	104,6	102,2	104,8	x	-	101,2	92,2	113,8	116,7	x	-
pińczowski	a	2673	2552	96	24	1	-	143	84	43	15	1	-
	b	2667	2541	102	23	1	-	139	71	53	14	1	-
	c	-6	-11	6	-1	0	-	-4	-13	10	-1	0	-
	d	99,8	99,6	106,3	95,8	100,0	-	97,2	84,5	123,3	93,3	100,0	-
sandomierski	a	6451	6112	276	56	5	2	195	90	79	25	1	-
	b	6512	6175	277	53	5	2	195	81	88	25	1	-
	c	61	63	1	-3	0	0	0	-9	9	0	0	-
	d	100,9	101,0	100,4	94,6	100,0	100,0	100,0	90,0	111,4	100,0	100,0	-
staszowski	a	5221	4966	196	51	7	1	181	73	85	21	2	-
	b	5307	5057	193	49	7	1	181	68	90	21	2	-
	c	86	91	-3	-2	0	0	0	-5	5	0	0	-
	d	101,6	101,8	98,5	96,1	100,0	100,0	100,0	93,2	105,9	100,0	100,0	-
włoszczowski	a	3548	3406	118	20	4	-	124	66	45	12	1	-
	b	3604	3465	116	19	4	-	124	64	47	12	1	-
	c	56	59	-2	-1	0	-	0	-2	2	0	0	-
	d	101,6	101,7	98,3	95,0	100,0	-	100,0	97,0	104,4	100,0	100,0	-

Tablica 3. Podmioty gospodarki narodowej według przewidywanej liczby pracujących oraz podregionów i powiatów (cd.)

Table 3. Entities of the national economy by the expected number of employed and subregions and powiats (cont.)

Wyszczególnienie Specification a - 31.12.2017 r. b - 31.12.2018 r. c – przyrost <i>accrual</i> d - 2017 = 100	Sektor prywatny Private Sector						w tym osoby fizyczne prowadzące działalność gospodarczą of which natural persons conducting economic activity						
	razem <i>total</i>	0-9	10-49	50-249	250-999	1000 i więcej and more	razem <i>total</i>	0-9	10-49	50-249	250-999	1000 i więcej and more	
Ogółem <i>TOTAL</i>	a	108688	105194	2969	443	70	12	84820	83904	877	38	1	-
	b	110110	106793	2824	412	70	11	87153	86233	884	34	2	-
	c	1422	1599	-145	-31	0	-1	2333	2329	7	-4	1	-
	d	101,3	101,5	95,1	93,0	100,0	91,7	102,8	102,8	100,8	89,5	200,0	-
Podregiony: <i>Subregions:</i>													
KIELECKI	a	74965	72468	2126	311	52	8	57893	57310	564	18	1	-
	b	75650	73271	2027	293	52	7	59455	58867	570	16	2	-
	c	685	803	-99	-18	0	-1	1562	1557	6	-2	1	-
	d	100,9	101,1	95,3	94,2	100,0	87,5	102,7	102,7	101,1	88,9	200,0	-
Powiaty: <i>Powiats:</i>													
kielecki	a	16218	15793	390	30	5	-	13843	13699	141	2	1	-
	b	17056	16649	375	27	5	-	14594	14452	140	1	1	-
	c	838	856	-15	-3	0	-	751	753	-1	-1	0	-
	d	105,2	105,4	96,2	90,0	100,0	-	105,4	105,5	99,3	50,0	100,0	-
konecki	a	6360	6136	195	25	4	-	5219	5144	75	-	-	-
	b	6534	6321	190	19	4	-	5412	5337	75	-	-	-
	c	174	185	-5	-6	0	-	193	193	0	-	-	-
	d	102,7	103,0	97,4	76,0	100,0	-	103,7	103,8	100,0	-	-	-
ostrowiecki	a	9781	9499	233	37	11	1	7889	7826	59	4	-	-
	b	9925	9655	224	34	11	1	8110	8047	60	3	-	-
	c	144	156	-9	-3	0	0	221	221	1	-1	-	-
	d	101,5	101,6	96,1	91,9	100,0	100,0	102,8	102,8	101,7	75,0	-	-
skarżyski	a	7501	7302	179	19	1	-	6012	5943	67	2	-	-
	b	7476	7284	173	18	1	-	6043	5970	71	2	-	-
	c	-25	-18	-6	-1	0	-	31	27	4	0	-	-
	d	99,7	99,8	96,6	94,7	100,0	-	100,5	100,5	106,0	100,0	-	-
starachowicki	a	7008	6787	179	36	5	1	5530	5472	54	4	-	-
	b	7058	6855	162	35	5	1	5639	5583	52	4	-	-
	c	50	68	-17	-1	0	0	109	111	-2	0	-	-
	d	100,7	101,0	90,5	97,2	100,0	100,0	102,0	102,0	96,3	100,0	-	-
Miasto na prawach powiatu <i>City with powiat status:</i>													
Kielce	a	28097	26951	950	164	26	6	19400	19226	168	6	-	-
	b	27601	26507	903	160	26	5	19657	19478	172	6	1	-
	c	-496	-444	-47	-4	0	-1	257	252	4	0	1	-
	d	98,2	98,4	95,1	97,6	100,0	83,3	101,3	101,3	102,4	100,0	x	-

Tablica 3. Podmioty gospodarki narodowej według przewidywanej liczby pracujących oraz podregionów i powiatów (dok.)Table 3. *Entities of the national economy by the expected number of employed and subregions and powiats (cont.)*

Wyszczególnienie Specification a - 31.12.2017 r. b - 31.12.2018 r. c – przyrost <i>accrual</i> d - 2017 = 100	Sektor prywatny Private Sector						w tym osoby fizyczne prowadzące działalność gospodarczą <i>of which natural persons conducting economic activity</i>						
	razem <i>total</i>	0-9	10-49	50-249	250-999	1000 i więcej <i>and more</i>	razem <i>total</i>	0-9	10-49	50-249	250-999	1000 i więcej <i>and more</i>	
SANDOMIER-SKO-JĘDRZE-JOWSKI	a	33723	32726	843	132	18	4	26927	26594	313	20	-	-
	b	34460	33522	797	119	18	4	27698	27366	314	18	-	-
	c	737	796	-46	-13	0	0	771	772	1	-2	-	-
	d	102,2	102,4	94,5	90,2	100,0	100,0	102,9	102,9	100,3	90,0	-	-
Powiaty: <i>Powiats:</i>													
buski	a	5609	5463	122	22	2	-	4660	4600	55	5	-	-
	b	5728	5597	110	19	2	-	4785	4728	53	4	-	-
	c	119	134	-12	-3	0	-	125	128	-2	-1	-	-
	d	102,1	102,5	90,2	86,4	100,0	-	102,7	102,8	96,4	80,0	-	-
jędrzejowski	a	6048	5873	150	20	4	1	4881	4813	66	2	-	-
	b	6270	6103	145	17	4	1	5036	4968	66	2	-	-
	c	222	230	-5	-3	0	0	155	155	0	0	-	-
	d	103,7	103,9	96,7	85,0	100,0	100,0	103,2	103,2	100,0	100,0	-	-
kazimierski	a	1721	1659	59	3	-	-	1298	1284	14	-	-	-
	b	1787	1725	59	3	-	-	1363	1347	16	-	-	-
	c	66	66	0	0	-	-	65	63	2	-	-	-
	d	103,8	104,0	100,0	100,0	-	-	105,0	104,9	114,3	-	-	-
opatowski	a	3177	3090	78	9	-	-	2520	2489	28	3	-	-
	b	3320	3239	73	8	-	-	2646	2612	31	3	-	-
	c	143	149	-5	-1	-	-	126	123	3	0	-	-
	d	104,5	104,8	93,6	88,9	-	-	105,0	104,9	110,7	100,0	-	-
pińczowski	a	2499	2437	53	9	-	-	1931	1912	19	-	-	-
	b	2489	2431	49	9	-	-	1947	1928	19	-	-	-
	c	-10	-6	-4	0	-	-	16	16	0	-	-	-
	d	99,6	99,8	92,5	100,0	-	-	100,8	100,8	100,0	-	-	-
sandomierski	a	6237	6003	197	31	4	2	4759	4701	53	5	-	-
	b	6290	6067	189	28	4	2	4841	4786	51	4	-	-
	c	53	64	-8	-3	0	0	82	85	-2	-1	-	-
	d	100,8	101,1	95,9	90,3	100,0	100,0	101,7	101,8	96,2	80,0	-	-
staszowski	a	5027	4880	111	30	5	1	4079	4031	44	4	-	-
	b	5114	4977	103	28	5	1	4205	4158	43	4	-	-
	c	87	97	-8	-2	0	0	126	127	-1	0	-	-
	d	101,7	102,0	92,8	93,3	100,0	100,0	103,1	103,2	97,7	100,0	-	-
włoszczowski	a	3405	3321	73	8	3	-	2799	2764	34	1	-	-
	b	3462	3383	69	7	3	-	2875	2839	35	1	-	-
	c	57	62	-4	-1	0	-	76	75	1	0	-	-
	d	101,7	101,9	94,5	87,5	100,0	-	102,7	102,7	102,9	100,0	-	-

Tablica 4. Podmioty gospodarki narodowej nowo zarejestrowane według sekcji PKD

Tablica 4. Newly registered entities of the national economy by nace section

Wyszczególnienie Specification a - I - XII 2017 r. b - I - XII 2018 r. c - I - XII 2017 = 100	Ogółem grand total	W tym Of which								
		przedsiębiorstwa państwowe state owned enterprises	spółki companies						spółdzielnie cooperatives	osoby fizyczne prowadzące działalność gospodarczą natural persons conducting economic activity
			razem total	w tym of which						
				razem total	handlowe commercial		cywilne civil law partnerships			
					akcyjne joint stock	z o.o. Limited liability				
OGÓŁEM TOTAL	a	9681⁵	-	707	603	2	485	104	5	8557
	b	10677⁵	-	718	587	2	452	129	4	9091
	c	110,3	-	101,6	97,3	100,0	93,2	124,0	80,0	106,2
Rolnictwo, leśnictwo, łowiectwo i rybactwo Agriculture, forestry and fishing	a	93	-	3	1	-	-	2	-	90
	b	86	-	4	2	-	1	-	-	82
	c	92,5	-	133,3	200,0	-	x	x	-	91,1
Górnictwo i wydobywanie Mining and quarrying	a	3	-	1	1	-	1	-	-	2
	b	5	-	1	1	-	1	-	-	4
	c	166,7	-	100,0	100,0	-	100,0	-	-	200,0
Przetwórstwo przemysłowe Manufacturing	a	889	-	95	79	-	71	16	1	792
	b	879	-	73	60	-	47	13	-	806
	c	98,9	-	76,8	75,9	-	66,2	81,3	x	101,8
Wytwarzanie i zaopatrywanie w energię elektryczną, gaz, parę wodną i gorącą wodę ^Δ Electricity, gas, steam and air conditioning supply	a	45	-	43	43	-	42	-	-	2
	b	54	-	47	47	-	47	-	-	7
	c	120,0	-	109,3	109,3	-	111,9	-	-	350,0
Dostawa wody; gospodarowanie ściekami i odpadami; rekultywacja ^Δ Water supply; sewerage, waste management and remediation activities	a	132	-	6	5	-	5	1	-	126
	b	129	-	10	10	-	8	-	-	119
	c	97,7	-	166,7	200,0	-	160,0	x	-	94,4
Budownictwo Construction	a	2022	-	98	85	-	52	13	-	1924
	b	2367	-	121	99	2	65	22	-	2246
	c	117,1	-	123,5	116,5	x	125,0	169,2	-	116,7
Handel; naprawa pojazdów samochodowych ^Δ Trade; repair of motor vehicles ^Δ	a	2197	-	130	105	2	77	25	1	2066
	b	2111	-	118	79	-	60	39	-	1993
	c	96,1	-	90,8	75,2	x	77,9	156,0	x	96,5
Transport i gospodarka magazynowa Transportation and storage	a	547	-	36	26	-	24	10	-	511
	b	610	-	37	30	-	24	7	-	573
	c	111,5	-	102,8	115,4	-	100,0	70,0	-	112,1

⁵ W podziale według sekcji PKD - bez podmiotów, dla których informacja o rodzaju przeważającej działalności nie występuje w rejestrze REGON.

⁵ In the division by NACE sections excluding entities for which the information about the principal activity does not exist in the REGON register.

Tablica 4. Podmioty gospodarki narodowej nowo zarejestrowane według sekcji PKD (dok.)
 Tablica 4. Newly registered entities of the national economy by nace section (cont.)

Wyszczególnienie Specification a - I - XII 2017 r. b - I - XII 2018 r. c - I - XII 2017 = 100		Ogółem grand total	przedsiębiorstwa państwowe state owned enterprises	W tym Of which							
				razem total	spółki companies					spółdzielnie cooperatives	osoby fizyczne prowadzące działalność gospodarczą natural persons conducting economic activity
					razem total	w tym of which			cywilne civil law partnerships		
						handlowe commercial		z o.o. Limited liability			
						akcyjne joint stock					
Zakwaterowanie i gastronomia ^Δ Accommodation and catering ^Δ	a	283	-	30	23	-	20	7	-	253	
	b	282	-	27	18	-	14	9	1	253	
	c	99,6	-	90,0	78,3	-	70,0	128,6	x	100,0	
Informacja i komunikacja Information and communication	a	314	-	32	32	-	29	-	1	281	
	b	346	-	29	28	-	23	1	-	317	
	c	110,2	-	90,6	87,5	-	79,3	x	x	112,8	
Działalność finansowa i ubezpieczeniowa Financial and insurance activities	a	179	-	16	13	-	12	3	-	163	
	b	208	-	10	9	-	7	1	-	198	
	c	116,2	-	62,5	69,2	-	58,3	33,3	-	121,5	
Obsługa rynku nieruchomości ^Δ Real estate activities	a	155	-	37	34	-	20	3	-	71	
	b	182	-	44	34	-	18	10	-	70	
	c	117,4	-	118,9	100,0	-	90,0	333,3	-	98,6	
Działalność profesjonalna, naukowa i techniczna Professional, scientific and technical activities	a	822	-	88	80	-	68	8	-	732	
	b	878	-	111	101	-	84	10	1	763	
	c	106,8	-	126,1	126,3	-	123,5	125,0	x	104,2	
Administrowanie i działalność wspierająca ^Δ Administrative and support service activities	a	452	-	37	33	-	29	4	2	413	
	b	464	-	40	38	-	31	2	-	424	
	c	102,7	-	108,1	115,2	-	106,9	50,0	x	102,7	
Edukacja Education	a	321	-	9	7	-	7	2	-	199	
	b	299	-	15	11	-	8	4	-	220	
	c	93,1	-	166,7	157,1	-	114,3	200,0	-	110,6	
Opieka zdrowotna i pomoc społeczna Human health and social work activities	a	321	-	23	20	-	15	3	-	290	
	b	362	-	13	9	-	4	4	1	332	
	c	112,8	-	56,5	45,0	-	26,7	133,3	x	114,5	
Działalność związana z kulturą, rozrywką i rekreacją Arts, entertainment and recreation	a	186	-	9	5	-	4	4	-	150	
	b	180	-	6	6	-	5	-	1	160	
	c	96,8	-	66,7	120,0	-	125,0	x	x	106,7	
Pozostała działalność usługowa Other service activities	a	581	-	11	8	-	8	3	-	492	
	b	1120	-	12	5	-	5	7	-	524	
	c	192,8	-	109,1	62,5	-	62,5	233,3	-	106,5	

Tablica 5. Podmioty gospodarki narodowej nowo zarejestrowane według podregionów i powiatów
 Table 5. Newly registered entities of the national economy by subregions and powiats

Wyszczególnienie Specification a - I - XII 2017 r. b - I - XII 2018 r. c - I - XII 2017 = 100	Ogółem Grand total	przedsiębiorstwa państwowe state owned enterprises	W tym Of which								
			razem total	spółki companies						spółdzielnie cooperatives	osoby fizyczne prowadzące działalność gospodarczą natural persons conducting economic activity
				w tym of which							
				handlowe commercial			cywilne civil law partnerships				
				razem total	w tym of which						
akcyjne joint stock	z o.o. limited liability										
OGÓŁEM TOTAL	a	9681⁶	-	707	603	2	485	104	5	8557	
	b	10677⁶	-	718	587	2	452	129	4	9091	
	c	110,3	-	101,6	97,3	100,0	93,2	124,0	80,0	106,2	
Podregiony: Subregions:											
KIELECKI	a	6721	-	543	467	-	366	76	3	5913	
	b	7263	-	545	454	2	334	91	3	6260	
	c	108,1	-	100,4	97,2	x	91,3	119,7	100,0	105,9	
Powiaty: Powiats:											
kielecki	a	1976	-	95	80	-	63	15	-	1829	
	b	2156	-	126	94	-	69	32	-	1896	
	c	109,1	-	132,6	117,5	-	109,5	213,3	-	103,7	
konecki	a	605	-	26	16	-	13	10	1	556	
	b	704	-	30	25	-	19	5	-	626	
	c	116,4	-	115,4	156,3	-	146,2	50,0	x	112,6	
ostrowiecki	a	711	-	42	36	-	32	6	-	642	
	b	915	-	40	30	-	23	10	1	822	
	c	128,7	-	95,2	83,3	-	71,9	166,7	x	128,0	
skarżyski	a	738	-	36	34	-	29	2	-	660	
	b	686	-	29	23	2	21	6	-	600	
	c	93,0	-	80,6	67,6	x	72,4	300,0	-	90,9	
starachowicki	a	651	-	33	28	-	24	5	1	596	
	b	696	-	44	38	-	26	6	1	601	
	c	106,9	-	133,3	135,7	-	108,3	120,0	100,0	100,8	
Miasto na prawach powiatu: City with powiat status:											
Kielce	a	2040	-	311	273	-	205	38	1	1630	
	b	2106	-	276	244	-	176	32	1	1715	
	c	103,2	-	88,7	89,4	-	85,9	84,2	100,0	105,2	

⁶ W podziale według podregionów, powiatów - bez podmiotów, dla których informacja o adresie siedziby/miejsu zamieszkania nie występuje w rejestrze REGON.

⁶ In the division by subregions, powiats excluding entities for which the information about business address does not exist in the REGON register.

Tablica 5. Podmioty gospodarki narodowej nowo zarejestrowane według podregionów i powiatów (dok.)
 Table 5. Newly registered entities of the national economy by subregions and powiats (cont.)

Wyszczególnienie Specification a - I - XII 2017 r. b - I - XII 2018 r. c - I - XII 2017 = 100	Ogółem Grand total	W tym Of which								
		przedsiębiorstwa państwowe state owned enterprises	spółki companies					spółdzielnie cooperatives	osoby fizyczne prowadzące działalność gospodarczą natural persons conducting economic activity	
			razem total	w tym of which						
				handlowe commercial		cywilne civil law partnerships				
				razem total	w tym of which					
			akcyjne joint stock	z o.o. limited liability						
Podregion Subregion										
SANDOMIERSKO- JĘDRZEDOWSKI	a	2960	-	164	136	2	119	28	2	2644
	b	3414	-	173	133	-	118	38	1	2831
	c	115,3	-	105,5	97,8	x	99,2	135,7	50,0	107,1
Powiaty: Powiats:										
buski	a	504	-	21	16	2	13	5	-	465
	b	534	-	28	17	-	11	11	-	454
	c	106,0	-	133,3	106,3	x	84,6	220,0	-	97,6
jędrzejowski	a	597	-	69	60	-	59	9	-	493
	b	708	-	63	52	-	51	11	1	535
	c	118,6	-	91,3	86,7	-	86,4	122,2	x	108,5
kazimierski	a	164	-	6	4	-	4	2	1	147
	b	188	-	6	6	-	5	-	-	165
	c	114,6	-	100,0	150,0	-	125,0	x	x	112,2
opatowski	a	315	-	7	6	-	6	1	-	290
	b	453	-	10	8	-	7	2	-	375
	c	143,8	-	142,9	133,3	-	116,7	200,0	-	129,3
pińczowski	a	235	-	13	11	-	10	2	-	212
	b	242	-	9	6	-	3	3	-	210
	c	103,0	-	69,2	54,5	-	30,0	150,0	-	99,1
sandomierski	a	452	-	24	20	-	15	4	-	399
	b	502	-	33	28	-	26	5	-	381
	c	111,1	-	137,5	140,0	-	173,3	125,0	-	95,5
staszowski	a	402	-	11	9	-	6	2	-	376
	b	456	-	14	11	-	10	3	-	412
	c	113,4	-	127,3	122,2	-	166,7	150,0	-	109,6
włoszczowski	a	291	-	13	10	-	6	3	1	262
	b	331	-	10	5	-	5	3	-	299
	c	113,7	-	76,9	50,0	-	83,3	100,0	x	114,1

Tablica 6. Podmioty gospodarki narodowej wyrejestrowane według sekcji PKDTable 6. *Entities of the national economy deregistered by nace sections*

Wyszczególnienie Specification a - I - XII 2017 r. b - I - XII 2018 r. c - I - XII 2017 = 100		Ogółem Grand total	przedsiębiorstwa państwowe state owned enterprises	W tym Of which						
				razem total	spółki companies			cywilne civil law partnerships	spółdzielnie cooperatives	osoby fizyczne prowadzące działalność gospodarczą natural persons conducting economic activity
					w tym of which					
					handlowe commercial		z o.o. limited liability			
					razem total	akcyjne joint stock				
OGÓŁEM TOTAL	a	8234 ⁵	-	208	118	7	78	90	12	7563
	b	8681 ⁷	1	1610	1521	76	1390	89	207	6183
	c	105,4	x	774,0	1289,0	1085,7	1782,1	98,9	1725,0	81,8
Rolnictwo, leśnictwo, łowiectwo i rybactwo <i>Agriculture, forestry and fishing</i>	a	86	-	1	-	-	-	1	3	82
	b	157	-	23	23	-	23	-	59	69
	c	182,6	-	2300,0	x	-	x	x	1966,7	84,1
Górnictwo i wydobywanie <i>Mining and quarrying</i>	a	7	-	2	-	-	-	2	-	5
	b	10	-	5	5	-	5	-	-	5
	c	142,9	-	250,0	x	-	x	x	-	100,0
Przetwórstwo przemysłowe <i>Manufacturing</i>	a	713	-	33	26	3	20	7	2	678
	b	945	-	314	299	14	277	15	32	596
	c	132,5	-	951,5	1150,0	466,7	1385,0	214,3	1600,0	87,9
Wytwarzanie i zaopatrzenie w energię elektryczną, gaz, parę wodną i gorącą wodę ^Δ <i>Electricity, gas, steam and air conditioning supply</i>	a	6	-	1	1	-	-	-	-	4
	b	7	-	2	2	-	2	-	-	5
	c	116,7	-	200,0	200,0	-	x	-	-	125,0
Dostawa wody; gospodarowanie ściekami i odpadami; rekultywacja ^Δ <i>Water supply; sewerage, waste management and remediation activities</i>	a	100	-	1	1	-	-	-	-	98
	b	109	-	11	10	1	9	1	-	96
	c	109,0	-	1100,0	1000,0	x	900,0	x	-	98,0
Budownictwo <i>Construction</i>	a	1521	-	19	10	-	6	9	2	1500
	b	1491	1	283	269	20	246	14	49	1158
	c	98,0	x	1489,5	2690,0	x	4100,0	155,6	2450,0	77,2

⁵ Patrz str. 31.⁷ W podziale według sekcji PKD - bez podmiotów, dla których informacja o rodzaju przeważającej działalności nie występuje w rejestrze REGON; w lipcu 2018 r. wykreślono z rejestru REGON ok. 100 tys. podmiotów, które utraciły zdolność prawną na mocy art. 3 ustawy z dnia 28.11.2014 o zmianie ustawy o KRS i niektórych innych ustaw (Dz.U. poz.1924).⁵ See on page 31.⁷ In the division by NACE sections excluding entities for which the information about the principal activity does not exist in the REGON register; In July 2018, about 100 000 entities that have lost legal capacity under art. 3 of the Law of 28 November 2014 amending the Law on the National Court Register and certain other laws (Journal of Laws, item 1924) were removed from the REGON register.

Tablica 6. Podmioty gospodarki narodowej wyrejestrowane według sekcji PKD (cd.)Table 6. *Entities of the national economy deregistered by nace sections (cont.)*

Wyszczególnienie Specification a - I - XII 2017 r. b - I - XII 2018 r. c - I - XII 2017 = 100		Ogółem Grand total	przedsiębiorstwa państwowe state owned enterprises	W tym Of which						
				razem total	spółki companies			cywilne civil law partnerships	spółdzielnie cooperatives	osoby fizyczne prowadzące działalność gospodarczą natural persons conducting economic activity
					w tym of which					
					handlowe commercial		z o.o. limited liability			
					akcyjne joint stock	razem total				
Handel; naprawa pojazdów samochodowych ^Δ Trade; repair of motor vehicles ^Δ	a	2509	-	67	27	1	14	40	2	2440
	b	2662	-	638	603	29	547	35	39	1985
	c	106,1	-	952,2	2233,3	2900,0	3907,1	87,5	1950,0	81,4
Transport i gospodarka magazynowa Transportation and storage	a	448	-	13	8	1	6	5	-	435
	b	472	-	50	41	1	38	9	3	419
	c	105,4	-	384,6	512,5	100,0	633,3	180,0	x	96,3
Zakwaterowanie i gastronomia ^Δ Accommodation and catering ^Δ	a	257	-	8	4	-	2	4	1	248
	b	204	-	20	19	-	18	1	-	184
	c	79,4	-	250,0	475,0	-	900,0	25,0	x	74,2
Informacja i komunikacja Information and communication	a	172	-	13	9	1	5	4	-	159
	b	150	-	43	43	3	40	-	-	107
	c	87,2	-	330,8	477,8	300,0	800,0	x	-	67,3
Działalność finansowa i ubezpieczeniowa Financial and insurance activities	a	220	-	2	1	-	1	1	-	218
	b	193	-	14	13	2	10	1	2	177
	c	87,7	-	700,0	1300,0	x	1000,0	100,0	x	81,2
Obsługa rynku nieruchomości ^Δ Real estate activities	a	65	-	11	9	-	6	2	2	51
	b	78	-	13	11	-	8	2	13	52
	c	120,0	-	118,2	122,2	-	133,3	100,0	650,0	102,0
Działalność profesjonalna, naukowa i techniczna Professional, scientific and technical activities	a	579	-	22	16	-	13	6	-	523
	b	520	-	112	106	3	100	6	6	402
	c	89,8	-	509,1	662,5	x	769,2	100,0	x	76,9
Administrowanie i działalność wspierająca ^Δ Administrative and support service activities	a	366	-	5	1	-	1	4	-	361
	b	360	-	41	39	2	35	2	2	315
	c	98,4	-	820,0	3900,0	x	3500,0	50,0	x	87,3
Administracja publiczna i obrona narodowa; obowiązkowe zabezpieczenia społeczne Public administration and defence; compulsory social security	a	2	-	-	-	-	-	-	-	-
	b	11	-	-	-	-	-	-	-	-
	c	550,0	-	-	-	-	-	-	-	-
Edukacja Education	a	481	-	1	-	-	-	1	-	116
	b	191	-	7	7	-	7	-	1	120
	c	39,7	-	700,0	x	-	x	x	x	103,4

Tablica 6. Podmioty gospodarki narodowej wyrejestrowane według sekcji PKD (dok.)Table 6. *Entities of the national economy deregistered by nace sections (cont.)*

Wyszczególnienie Specification a - I - XII 2017 r. b - I - XII 2018 r. c - I - XII 2017 = 100		Ogółem Grand total	przedsiębiorstwa państwowe state owned enterprises	W tym Of which						
				razem total	spółki companies			cywilne civil law partnerships	spółdzielnie cooperatives	osoby fizyczne prowadzące działalność gospodarczą natural persons conducting economic activity
					w tym of which					
					handlowe commercial		z o.o. limited liability			
					akcyjne joint stock	razem total				
Opieka zdrowotna i pomoc społeczna Human health and social work activities	a	236	-	4	2	-	1	2	-	227
	b	162	-	16	13	1	8	3	-	141
	c	68,6	-	400,0	650,0	x	800,0	150,0	-	62,1
Działalność związana z kulturą, rozrywką i rekreacją Arts, entertainment and recreation	a	108	-	3	2	1	1	1	-	98
	b	136	-	5	5	-	5	-	-	76
	c	125,9	-	166,7	250,0	x	500,0	x	-	77,6
Pozostała działalność usługowa Other service activities	a	356	-	2	1	-	1	1	-	320
	b	821	-	13	13	-	12	-	1	276
	c	230,6	-	650,0	1300,0	-	1200,0	x	x	86,3

Tablica 7. Podmioty gospodarki narodowej wyrejestrowane według podregionów i powiatów
 Table 7. *Entities of the national economy deregistered by subregions and powiats*

Wyszczególnienie Specification a - I - XII 2017 r. b - I - XII 2018 r. c - I - XII 2017 = 100		Ogółem Grand total	przedsiębiorstwa państwowe state owned enterprises	W tym Of which						
				razem total	spółki companies				spółdzielnie cooperatives	osoby fizyczne prowadzące działalność gospodarczą natural persons conducting economic activity
					w tym of which			cywilne civil law partnerships		
					handlowe commercial		Z o.o. limited liability			
					razem total	akcyjne joint stock				
OGÓŁEM <i>TOTAL</i>	a	8140⁶	-	208	118	7	78	90	12	7476
	b	8681⁸	1	1610	1521	76	1390	89	207	6183
	c	106,6	x	774,0	1289,0	1085,7	1782,1	98,9	1725,0	82,7
Podregiony: Subregions:										
KIELECKI	a	5918	-	166	96	5	63	70	5	5467
	b	6300	-	1298	1242	63	1131	56	111	4424
	c	106,5	-	781,9	1293,8	1260,0	1795,2	80,0	2220,0	80,9
Powiaty: Powiats:										
kielecki	a	1397	-	19	11	-	7	8	1	1286
	b	1325	-	92	79	2	73	13	20	1158
	c	94,8	-	484,2	718,2	x	1042,9	162,5	2000,0	90,0
konecki	a	477	-	8	5	1	2	3	1	434
	b	489	-	44	38	-	35	6	14	410
	c	102,5	-	550,0	760,0	x	1750,0	200,0	1400,0	94,5
ostrowiecki	a	785	-	19	11	2	4	8	-	733
	b	735	-	101	99	-	95	2	15	559
	c	93,6	-	531,6	900,0	x	2375,0	25,0	x	76,3
skarżyski	a	671	-	6	1	-	-	5	1	644
	b	668	-	83	77	3	71	6	6	525
	c	99,6	-	1383,3	7700,0	x	x	120,0	600,0	81,5
starachowicki	a	591	-	12	6	-	4	6	-	555
	b	606	-	110	108	3	99	2	5	446
	c	102,5	-	916,7	1800,0	x	2475,0	33,3	x	80,4
Miasto na prawach powiatu: City with powiat status:										
Kielce	a	1997	-	102	62	2	46	40	2	1815
	b	2477	-	868	841	55	758	27	51	1326
	c	124,0	-	851,0	1356,5	2750,0	1647,8	67,5	2550,0	73,1

⁶ Patrz na str. 33.

⁸ W podziale według podregionów, powiatów - bez podmiotów, dla których informacja o adresie siedziby/miejsu zamieszkania nie występuje w rejestrze REGON; w lipcu 2018 r. wykreślono z rejestru REGON ok. 100 tys. podmiotów, które utraciły zdolność prawną na mocy art. 3 ustawy z dnia 28.11.2014 o zmianie ustawy o KRS i niektórych innych ustaw (Dz.U. poz.1924).

⁶ See on page 33.

⁸ In the division by subregions, powiats - excluding entities for which the information about business address does not exist in the REGON register; In the division by NACE sections excluding entities for which the information about the principal activity does not exist in the REGON register; In July 2018, about 100 000 entities that have lost legal capacity under art. 3 of the Law of 28 November 2014 amending the Law on the National Court Register and certain other laws (Journal of Laws, item 1924) were removed from the REGON register.

Tablica 7. Podmioty gospodarki narodowej wyrejestrowane według podregionów i powiatów (dok.)
 Table 7. Entities of the national economy deregistered by subregions and powiats (cont.)

Wyszczególnienie Specification a - I - XII 2017 r. b - I - XII 2018 r. c - I - XII 2017 = 100		Ogółem Grand total	przedsiębiorstwa państwowe state owned enterprises	W tym Of which						
				razem total	spółki companies				spółdzielnie cooperatives	osoby fizyczne prowadzące działalność gospodarczą natural persons conducting economic activity
					w tym of which			cywilne civil law partnerships		
					handlowe commercial		z o.o. limited liability			
					razem total	w tym of which				
			akcyjne joint stock							
SANDOMIERSKO-JĘDRZEJOWSKI	a	2222	-	42	22	2	15	20	7	2009
	b	2381	1	312	279	13	259	33	96	1759
	c	107,2	x	742,9	1268,2	650,0	1726,7	165,0	1371,4	87,6
Powiaty: Powiats:										
buski	a	338	-	7	6	1	4	1	3	313
	b	376	-	53	51	2	47	2	13	286
	c	111,2	-	757,1	850,0	200,0	1175,0	200,0	433,3	91,4
jędrzejowski	a	398	-	9	4	1	2	5	-	357
	b	431	-	58	52	4	47	6	16	322
	c	108,3	-	644,4	1300,0	400,0	2350,0	120,0	x	90,2
kazimierski	a	117	-	1	1	-	1	-	-	106
	b	101	-	7	6	-	6	1	6	78
	c	86,3	-	700,0	600,0	-	600,0	x	x	73,6
opatowski	a	254	-	5	3	-	2	2	-	219
	b	267	-	21	20	-	20	1	12	213
	c	105,1	-	420,0	666,7	-	1000,0	50,0	x	97,3
pińczowski	a	170	-	4	2	-	-	2	-	153
	b	232	-	35	26	1	24	9	7	169
	c	136,5	-	875,0	1300,0	x	x	450,0	x	110,5
sandomierski	a	332	-	7	1	-	1	6	1	297
	b	388	1	80	75	4	71	5	11	248
	c	116,9	x	1142,9	7500,0	x	7100,0	83,3	1100,0	83,5
staszowski	a	322	-	4	2	-	2	2	2	295
	b	333	-	34	31	1	29	3	24	245
	c	103,4	-	850,0	1550,0	x	1450,0	150,0	1200,0	83,1
włoszczowski	a	291	-	5	3	-	3	2	1	269
	b	253	-	24	18	1	15	6	7	198
	c	86,9	-	480,0	600,0	x	500,0	300,0	700,0	73,6

Tablica 8. Podmioty gospodarki narodowej według sekcji i działów PKD
 Table 8. Entities of the national economy by NACE sections and divisions

Wyszczególnienie Specification a - 31.12.2017 r. b - 31.12.2018 r. c – przyrost <i>accrual</i> d - 2017 = 100	Ogółem Grand total	W tym Of which								
		przedsiębiorstwa państwowe state owned enterprises	spółki companies			spółdzielnie cooperatives	fundacje foundations	stowarzyszenia i organizacje społeczne associations and social organisations	osoby fizyczne prowadzące działalność gospodarczą natural persons conducting economic activity	
			razem total	handlowe commercial	cywilne civil law partnerships					
OGÓŁEM <i>TOTAL</i>	a	112296⁹	4	15181	7528	7593	491	429	4069	84820
	b	113717⁹	3	14249	6563	7624	287	432	3965	87153
	c	1421	-1	-932	-965	31	-204	3	-104	2333
	d	101,3	75,0	93,9	87,2	100,4	58,5	100,7	97,4	102,8
w tym <i>of which:</i>										
Rolnictwo, leśnictwo, łowiectwo i rybactwo <i>Agriculture, forestry and fishing</i>	a	1821	-	191	92	82	102	-	94	1404
	b	1688	-	175	74	82	43	-	94	1352
	c	-133	-	-16	-18	0	-59	-	0	-52
	d	92,7	-	91,6	80,4	100,0	42,2	-	100,0	96,3
Uprawy rolne, chów i hodowla zwierząt, łowiectwo ^Δ <i>Crop and animal production, hunting ^Δ</i>	a	1153	-	119	75	31	102	-	94	825
	b	1020	-	103	59	31	43	-	94	773
	c	-133	-	-16	-16	0	-59	-	0	-52
	d	88,5	-	86,6	78,7	100,0	42,2	-	100,0	93,7
Leśnictwo i pozyskiwanie drewna <i>Forestry and logging</i>	a	654	-	64	14	46	-	-	-	573
	b	655	-	65	13	46	-	-	-	573
	c	1	-	1	-1	0	-	-	-	0
	d	100,2	-	101,6	92,9	100,0	-	-	-	100,0
Rybactwo <i>Fishing and aquaculture</i>	a	14	-	8	3	5	-	-	-	6
	b	13	-	7	2	5	-	-	-	6
	c	-1	-	-1	-1	0	-	-	-	0
	d	92,9	-	87,5	66,7	100,0	-	-	-	100,0
Górnictwo i wydobywanie <i>Mining and quarrying</i>	a	176	-	90	73	17	1	-	-	85
	b	173	-	91	73	18	1	-	-	81
	c	-3	-	1	0	1	0	-	-	-4
	d	98,3	-	101,1	100,0	105,9	100,0	-	-	95,3
Wydobywanie węgla kamiennego i węgla brunatnego (lignitu) <i>Mining of coal and lignite</i>	a	1	-	1	1	-	-	-	-	-
	b	1	-	1	1	-	-	-	-	-
	c	0	-	0	0	-	-	-	-	-
	d	100,0	-	100,0	100,0	-	-	-	-	-
Górnictwo ropy naftowej i gazu ziemnego <i>Extraction of crude petroleum and natural gas</i>	a	-	-	-	-	-	-	-	-	-
	b	-	-	-	-	-	-	-	-	-
	c	-	-	-	-	-	-	-	-	-
	d	-	-	-	-	-	-	-	-	-

⁹ W podziale według sekcji i działów PKD - bez podmiotów, dla których informacja o rodzaju przeważającej działalności nie występuje w rejestrze REGON.

⁹ According to NACE sections and divisions excluding entities for which the information about the principal activity does not exist in the REGON register.

Tablica 8. Podmioty gospodarki narodowej według sekcji i działów PKD (cd.)Table 8. *Entities of the national economy by NACE sections and divisions (cont.)*

Wyszczególnienie Specification a - 31.12.2017 r. b - 31.12.2018 r. c – przyrost <i>accrual</i> d - 2017 = 100	Ogółem <i>Grand total</i>	W tym <i>Of which</i>								
		przedsiębiorstwa państwowe <i>state owned enterprises</i>	spółki <i>companies</i>			spółdzielnie <i>cooperatives</i>	fundacje <i>foundations</i>	stowarzyszenia i organizacje społeczne <i>associations and social organisations</i>	osoby fizyczne prowadzące działalność gospodarczą <i>natural persons conducting economic activity</i>	
			razem <i>total</i>	handlowe <i>commercial</i>	cywilne <i>civil law partnerships</i>					
Górnictwo rud metali <i>Mining of metal ores</i>	a	-	-	-	-	-	-	-	-	-
	b	-	-	-	-	-	-	-	-	-
	c	-	-	-	-	-	-	-	-	-
	d	-	-	-	-	-	-	-	-	-
Pozostałe górnictwo i wydobywanie <i>Other mining and quarrying</i>	a	144	-	78	61	17	1	-	-	65
	b	139	-	79	61	18	1	-	-	59
	c	-5	-	1	0	1	0	-	-	-6
	d	96,5	-	101,3	100,0	105,9	100,0	-	-	90,8
Działalność usługowa wspomagająca górnictwo ^Δ <i>Mining support service activities^Δ</i>	a	31	-	11	11	-	-	-	-	20
	b	33	-	11	11	-	-	-	-	22
	c	2	-	0	0	-	-	-	-	2
	d	106,5	-	100,0	100,0	-	-	-	-	110,0
Przetwórstwo przemysłowe <i>Manufacturing</i>	a	10527	-	2223	1218	1005	56	-	1	8242
	b	10426	-	1988	988	1000	24	-	1	8411
	c	-101	-	-235	-230	-5	-32	-	0	169
	d	99,0	-	89,4	81,1	99,5	42,9	-	100,0	102,1
Produkcja artykułów spożywczych <i>Manufacture of food products</i>	a	1011	-	322	154	168	15	-	-	674
	b	953	-	290	122	168	10	-	-	653
	c	-58	-	-32	-32	0	-5	-	-	-21
	d	94,3	-	90,1	79,2	100,0	66,7	-	-	96,9
Produkcja napojów <i>Manufacture of beverages</i>	a	47	-	33	29	4	1	-	-	13
	b	40	-	25	21	4	-	-	-	15
	c	-7	-	-8	-8	0	-1	-	-	2
	d	85,1	-	75,8	72,4	100,0	x	-	-	115,4
Produkcja wyrobów tytoniowych <i>Manufacture of tobacco products</i>	a	2	-	2	2	-	-	-	-	-
	b	1	-	1	1	-	-	-	-	-
	c	-1	-	-1	-1	-	-	-	-	-
	d	50,0	-	50,0	50,0	-	-	-	-	-
Produkcja wyrobów tekstylnych <i>Manufacture of textiles</i>	a	257	-	23	16	7	3	-	-	231
	b	259	-	21	14	7	-	-	-	238
	c	2	-	-2	-2	0	-3	-	-	7
	d	100,8	-	91,3	87,5	100,0	x	-	-	103,0
Produkcja odzieży <i>Manufacture of wearing apparel</i>	a	694	-	115	55	60	8	-	-	570
	b	659	-	84	22	62	2	-	-	573
	c	-35	-	-31	-33	2	-6	-	-	3
	d	95,0	-	73,0	40,0	103,3	25,0	-	-	100,5
Produkcja skór i wyrobów skórzanych ^Δ <i>Manufacture of leather and related products^Δ</i>	a	69	-	21	10	11	2	-	-	46
	b	61	-	17	6	11	-	-	-	44
	c	-8	-	-4	-4	0	-2	-	-	-2
	d	88,4	-	81,0	60,0	100,0	x	-	-	95,7

Tablica 8. Podmioty gospodarki narodowej według sekcji i działów PKD (cd.)

Table 8. Entities of the national economy by NACE sections and divisions (cont.)

Wyszczególnienie Specification a - 31.12.2017 r. b - 31.12.2018 r. c - przyrost <i>accrual</i> d - 2017 = 100	Ogółem <i>Grand total</i>	W tym <i>Of which</i>								
		przedsiębiorstwa państwowe <i>state owned enterprises</i>	spółki <i>companies</i>			spółdzielnie <i>cooperatives</i>	fundacje <i>foundations</i>	stowarzyszenia i organizacje społeczne <i>associations and social organisations</i>	osoby fizyczne prowadzące działalność gospodarczą <i>natural persons conducting economic activity</i>	
			razem <i>total</i>	handlowe <i>commercial</i>	cywilne <i>civil law partnerships</i>					
Produkcja wyrobów z drewna, korka, słomy i wikliny ^Δ <i>Manufacture of products of wood, cork, straw and wicker^Δ</i>	a	1527	-	241	110	131	3	-	-	1281
	b	1494	-	218	91	127	1	-	-	1275
	c	-33	-	-23	-19	-4	-2	-	-	-6
	d	97,8	-	90,5	82,7	96,9	33,3	-	-	99,5
Produkcja papieru i wyrobów z papieru <i>Manufacture of paper and paper products</i>	a	115	-	33	21	12	-	-	-	82
	b	109	-	30	18	12	-	-	-	79
	c	-6	-	-3	-3	0	-	-	-	-3
	d	94,8	-	90,9	85,7	100,0	-	-	-	96,3
Poligrafia i reprodukcja zapisanych nośników informacji <i>Printing and reproduction of recorded media</i>	a	396	-	81	22	59	1	-	-	314
	b	382	-	77	18	59	-	-	-	305
	c	-14	-	-4	-4	0	-1	-	-	-9
	d	96,5	-	95,1	81,8	100,0	x	-	-	97,1
Produkcja koksu i produktów rafinacji ropy naftowej ^Δ <i>Manufacture of coke and refined petroleum products^Δ</i>	a	9	-	7	5	2	-	-	-	2
	b	7	-	5	3	2	-	-	-	2
	c	-2	-	-2	-2	0	-	-	-	0
	d	77,8	-	71,4	60,0	100,0	-	-	-	100,0
Produkcja chemikaliów i wyrobów chemicznych <i>Manufacture of chemicals and chemical products</i>	a	123	-	70	50	20	2	-	-	51
	b	109	-	62	41	21	1	-	-	46
	c	-14	-	-8	-9	1	-1	-	-	-5
	d	88,6	-	88,6	82,0	105,0	50,0	-	-	90,2
Produkcja wyrobów farmaceutycznych ^Δ <i>Manufacture of pharmaceutical products^Δ</i>	a	17	-	11	11	-	-	-	-	6
	b	14	-	10	10	-	-	-	-	4
	c	-3	-	-1	-1	-	-	-	-	-2
	d	82,4	-	90,9	90,9	-	-	-	-	66,7
Produkcja wyrobów z gumy i tworzyw sztucznych <i>Manufacture of rubber and plastic products</i>	a	327	-	118	64	54	-	-	-	209
	b	310	-	107	56	51	-	-	-	203
	c	-17	-	-11	-8	-3	-	-	-	-6
	d	94,8	-	90,7	87,5	94,4	-	-	-	97,1
Produkcja wyrobów z pozostałych mineralnych surowców niemetalicznych <i>Manufacture of other non-metallic mineral products</i>	a	911	-	234	137	97	4	-	-	673
	b	870	-	200	104	96	2	-	-	668
	c	-41	-	-34	-33	-1	-2	-	-	-5
	d	95,5	-	85,5	75,9	99,0	50,0	-	-	99,3
Produkcja metali <i>Manufacture of basic metals</i>	a	90	-	48	37	11	-	-	-	42
	b	88	-	46	35	11	-	-	-	42
	c	-2	-	-2	-2	0	-	-	-	0
	d	97,8	-	95,8	94,6	100,0	-	-	-	100,0
Produkcja wyrobów z metali ^Δ <i>Manufacture of metal products^Δ</i>	a	2126	-	402	246	156	7	-	-	1717
	b	2234	-	379	219	160	4	-	-	1851
	c	108	-	-23	-27	4	-3	-	-	134
	d	105,1	-	94,3	89,0	102,6	57,1	-	-	107,8

Tablica 8. Podmioty gospodarki narodowej według sekcji i działów PKD (cd.)

Table 8. Entities of the national economy by NACE sections and divisions (cont.)

Wyszczególnienie Specification a - 31.12.2017 r. b - 31.12.2018 r. c – przyrost <i>accrual</i> d - 2017 = 100		Ogółem <i>Grand total</i>	przedsiębiorstwa państwowe <i>state owned enterprises</i>	W tym <i>Of which</i>						
				spółki <i>companies</i>			spółdzielnie <i>cooperatives</i>	fundacje <i>foundations</i>	stowarzyszenia i organizacje społeczne <i>associations and social organisations</i>	osoby fizyczne prowadzące działalność gospodarczą <i>natural persons conducting economic activity</i>
				razem <i>total</i>	handlowe <i>commercial</i>	cywilne <i>civil law partnerships</i>				
Produkcja komputerów, wyrobów elektronicznych i optycznych <i>Manufacture of computer, electronic and optical products</i>	a	77	-	16	10	6	-	-	-	61
	b	78	-	15	9	6	-	-	-	63
	c	1	-	-1	-1	0	-	-	-	2
	d	101,3	-	93,8	90,0	100,0	-	-	-	103,3
Produkcja urządzeń elektrycznych <i>Manufacture of electrical equipment</i>	a	77	-	37	24	13	-	-	-	40
	b	74	-	33	20	13	-	-	-	41
	c	-3	-	-4	-4	0	-	-	-	1
	d	96,1	-	89,2	83,3	100,0	-	-	-	102,5
Produkcja maszyn i urządzeń ^Δ <i>Manufacture of machinery and equipment n.e.c. ^Δ</i>	a	305	-	106	69	37	3	-	-	196
	b	291	-	96	61	35	3	-	-	192
	c	-14	-	-10	-8	-2	0	-	-	-4
	d	95,4	-	90,6	88,4	94,6	100,0	-	-	98,0
Produkcja pojazdów samochodowych, przyczep i naczep ^Δ <i>Manufacture of motor vehicles, trailers and semi-trailers ^Δ</i>	a	107	-	42	35	7	2	-	-	63
	b	95	-	34	27	7	1	-	-	60
	c	-12	-	-8	-8	0	-1	-	-	-3
	d	88,8	-	81,0	77,1	100,0	50,0	-	-	95,2
Produkcja pozostałego sprzętu transportowego <i>Manufacture of other transport equipment</i>	a	13	-	4	4	-	-	-	-	9
	b	12	-	2	2	-	-	-	-	10
	c	-1	-	-2	-2	-	-	-	-	1
	d	92,3	-	50,0	50,0	-	-	-	-	111,1
Produkcja mebli <i>Manufacture of furniture</i>	a	662	-	79	34	45	3	-	-	580
	b	688	-	67	21	46	-	-	-	621
	c	26	-	-12	-13	1	-3	-	-	41
	d	103,9	-	84,8	61,8	102,2	x	-	-	107,1
Pozostała produkcja wyrobów <i>Other manufacturing</i>	a	618	-	64	20	44	2	-	-	551
	b	619	-	60	17	43	-	-	-	558
	c	1	-	-4	-3	-1	-2	-	-	7
	d	100,2	-	93,8	85,0	97,7	x	-	-	101,3
Naprawa, konserwacja i instalowanie maszyn i urządzeń <i>Repair and installation of machinery and equipment</i>	a	947	-	114	53	61	-	-	1	831
	b	979	-	109	50	59	-	-	1	868
	c	32	-	-5	-3	-2	-	-	0	37
	d	103,4	-	95,6	94,3	96,7	-	-	100,0	104,5
Wytwarzanie i zaopatrywanie w energię elektryczną, gaz, parę wodną i gorącą wodę ^Δ <i>Electricity, gas, steam and air conditioning supply</i>	a	209	-	153	144	9	-	-	-	53
	b	249	-	193	184	9	-	-	-	53
	c	40	-	40	40	0	-	-	-	0
	d	119,1	-	126,1	127,8	100,0	-	-	-	100,0

Tablica 8. Podmioty gospodarki narodowej według sekcji i działów PKD (cd.)Table 8. *Entities of the national economy by NACE sections and divisions (cont.)*

Wyszczególnienie Specification a - 31.12.2017 r. b - 31.12.2018 r. c – przyrost <i>accrual</i> d - 2017 = 100	Ogółem <i>Grand total</i>	W tym <i>Of which</i>								
		przedsiębiorstwa państwowe <i>state owned enterprises</i>	spółki <i>companies</i>			spółdzielnie <i>cooperatives</i>	fundacje <i>foundations</i>	stowarzyszenia i organizacje społeczne <i>associations and social organisations</i>	osoby fizyczne prowadzące działalność gospodarczą <i>natural persons conducting economic activity</i>	
			razem <i>total</i>	handlowe <i>commercial</i>	cywilne <i>civil law partnerships</i>					
Dostawa wody; gospodarowanie ściekami odpadami; rekultywacja ^Δ <i>Water supply; sewerage, waste management and remediation activities</i>	a	727	-	152	125	20	4	-	-	535
	b	741	-	154	127	20	4	-	-	549
	c	14	-	2	2	0	0	-	-	14
	d	101,9	-	101,3	101,6	100,0	100,0	-	-	102,6
Pobór, uzdatnianie i dostarczenie wody <i>Water collection, treatment and supply</i>	a	66	-	31	25	-	1	-	-	3
	b	62	-	28	22	-	1	-	-	4
	c	-4	-	-3	-3	-	0	-	-	1
	d	93,9	-	90,3	88,0	-	100,0	-	-	133,3
Odprowadzanie i oczyszczanie ścieków ^Δ <i>Sewerage</i> ^Δ	a	89	-	13	7	5	-	-	-	74
	b	83	-	13	7	5	-	-	-	68
	c	-6	-	0	0	0	-	-	-	-6
	d	93,3	-	100,0	100,0	100,0	-	-	-	91,9
Gospodarka odpadami; odzysk surowców ^Δ <i>Waste collection, treatment and disposal activities; mate</i> ^Δ	a	551	-	99	85	14	3	-	-	446
	b	574	-	104	90	14	3	-	-	464
	c	23	-	5	5	0	0	-	-	18
	d	104,2	-	105,1	105,9	100,0	100,0	-	-	104,0
Rekultywacja ^Δ <i>Remediation activities</i> ^Δ	a	21	-	9	8	1	-	-	-	12
	b	22	-	9	8	1	-	-	-	13
	c	1	-	0	0	0	-	-	-	1
	d	104,8	-	100,0	100,0	100,0	-	-	-	108,3
Budownictwo <i>Construction</i>	a	15119	2	1794	1064	723	61	-	-	13260
	b	15916	1	1615	877	731	11	-	-	14287
	c	797	-1	-179	-187	8	-50	-	-	1027
	d	105,3	50,0	90,0	82,4	101,1	18,0	-	-	107,7
Budowa budynków <i>Construction of buildings</i>	a	3878	1	805	606	199	51	-	-	3020
	b	4006	-	736	536	200	7	-	-	3262
	c	128	-1	-69	-70	1	-44	-	-	242
	d	103,3	x	91,4	88,4	100,5	13,7	-	-	108,0
Budowa obiektów inżynierii lądowej i wodnej ^Δ <i>Civil engineering</i> ^Δ	a	1256	1	312	196	110	4	-	-	938
	b	1229	1	248	130	112	1	-	-	978
	c	-27	0	-64	-66	2	-3	-	-	40
	d	97,9	100,0	79,5	66,3	101,8	25,0	-	-	104,3
Roboty budowlane specjalistyczne <i>Specialised construction</i>	a	9985	-	677	262	414	6	-	-	9302
	b	10681	-	631	211	419	3	-	-	10047
	c	696	-	-46	-51	5	-3	-	-	745
	d	107,0	-	93,2	80,5	101,2	50,0	-	-	108,0
Handel; naprawa pojazdów samochodowych ^Δ <i>Trade; repair of motor vehicles</i> ^Δ	a	32508	1	5451	2055	3396	99	-	1	26951
	b	31757	1	4931	1536	3395	60	-	1	26760
	c	-751	0	-520	-519	-1	-39	-	0	-191
	d	97,7	100,0	90,5	74,7	100,0	60,6	-	100,0	99,3

Tablica 8. Podmioty gospodarki narodowej według sekcji i działów PKD (cd.)

Table 8. Entities of the national economy by NACE sections and divisions (cont.)

Wyszczególnienie Specification a - 31.12.2017 r. b - 31.12.2018 r. c – przyrost accrual d - 2017 = 100	Ogółem Grand total	W tym Of which								
		przedsiębiorstwa państwowe state owned enterprises	spółki companies			spółdzielnie cooperatives	fundacje foundations	stowarzyszenia i organizacje społeczne associations and social organisations	osoby fizyczne prowadzące działalność gospodarczą natural persons conducting economic activity	
			razem total	handlowe commercial	cywilne civil law partnerships					
Handel hurtowy i detaliczny pojazdami samochodowymi oraz ich naprawa ^Δ Wholesale and retail trade and repair of motor vehicles and motorcycles ^Δ	a	5721	-	632	217	415	1	-	-	5086
	b	5882	-	605	187	418	1	-	-	5274
	c	161	-	-27	-30	3	0	-	-	188
	d	102,8	-	95,7	86,2	100,7	100,0	-	-	103,7
Handel hurtowy ^Δ Wholesale trade ^Δ	a	6812	-	2257	1156	1101	31	-	1	4520
	b	6435	-	1907	806	1101	13	-	1	4512
	c	-377	-	-350	-350	0	-18	-	0	-8
	d	94,5	-	84,5	69,7	100,0	41,9	-	100,0	99,8
Handel detaliczny ^Δ Retail trade ^Δ	a	19975	1	2562	682	1880	67	-	-	17345
	b	19440	1	2419	543	1876	46	-	-	16974
	c	-535	0	-143	-139	-4	-21	-	-	-371
	d	97,3	100,0	94,4	79,6	99,8	68,7	-	-	97,9
Transport i gospodarka magazynowa Transportation and storage	a	7346	-	655	282	373	5	-	-	6681
	b	7484	-	648	277	371	2	-	-	6828
	c	138	-	-7	-5	-2	-3	-	-	147
	d	101,9	-	98,9	98,2	99,5	40,0	-	-	102,2
Transport lądowy i rurociągowy ^Δ Land and pipeline transport ^Δ	a	6694	-	554	232	322	4	-	-	6136
	b	6816	-	546	226	320	1	-	-	6268
	c	122	-	-8	-6	-2	-3	-	-	132
	d	101,8	-	98,6	97,4	99,4	25,0	-	-	102,2
Transport wodny Water transport	a	8	-	-	-	-	-	-	-	8
	b	9	-	-	-	-	-	-	-	9
	c	1	-	-	-	-	-	-	-	1
	d	112,5	-	-	-	-	-	-	-	112,5
Transport lotniczy Air transport	a	7	-	1	1	-	-	-	-	6
	b	11	-	1	1	-	-	-	-	10
	c	4	-	0	0	-	-	-	-	4
	d	157,1	-	100,0	100,0	-	-	-	-	166,7
Magazynowanie i działalność usługowa wspomagająca transport Warehousing and support activities for transportation	a	497	-	87	40	47	-	-	-	405
	b	500	-	89	42	47	-	-	-	406
	c	3	-	2	2	0	-	-	-	1
	d	100,6	-	102,3	105,0	100,0	-	-	-	100,2
Działalność pocztowa i kurierska Postal and courier activities	a	140	-	13	9	4	1	-	-	126
	b	148	-	12	8	4	1	-	-	135
	c	8	-	-1	-1	0	0	-	-	9
	d	105,7	-	92,3	88,9	100,0	100,0	-	-	107,1

Tablica 8. Podmioty gospodarki narodowej według sekcji i działów PKD (cd.)Table 8. *Entities of the national economy by NACE sections and divisions (cont.)*

Wyszczególnienie <i>Specification</i> a - 31.12.2017 r. b - 31.12.2018 r. c - przyrost <i>accrual</i> d - 2017 = 100		Ogółem <i>Grand total</i>	W tym <i>Of which</i>							
			przedsiębiorstwa państwowe <i>state owned enterprises</i>	spółki <i>companies</i>			spółdzielnie <i>cooperatives</i>	fundacje <i>foundations</i>	stowarzyszenia i organizacje społeczne <i>associations and social organisations</i>	osoby fizyczne prowadzące działalność gospodarczą <i>natural persons conducting economic activity</i>
				razem <i>total</i>	handlowe <i>commercial</i>	cywilne <i>civil law partnerships</i>				
Zakwaterowanie i gastronomia ^Δ <i>Accommodation and catering ^Δ</i>	a	2910	-	669	203	466	10	-	-	2205
	b	2976	-	677	205	472	11	-	-	2261
	c	66	-	8	2	6	1	-	-	56
	d	102,3	-	101,2	101,0	101,3	110,0	-	-	102,5
Zakwaterowanie <i>Accommodation</i>	a	563	-	109	76	33	1	-	-	429
	b	600	-	114	80	34	1	-	-	460
	c	37	-	5	4	1	0	-	-	31
	d	106,6	-	104,6	105,3	103,0	100,0	-	-	107,2
Gastronomia ^Δ <i>Catering ^Δ</i>	a	2347	-	560	127	433	9	-	-	1776
	b	2376	-	563	125	438	10	-	-	1801
	c	29	-	3	-2	5	1	-	-	25
	d	101,2	-	100,5	98,4	101,2	111,1	-	-	101,4
Informacja i komunikacja <i>Information and communication</i>	a	2330	-	463	315	148	2	-	-	1862
	b	2466	-	443	295	148	2	-	-	2018
	c	136	-	-20	-20	0	0	-	-	156
	d	105,8	-	95,7	93,7	100,0	100,0	-	-	108,4
Działalność wydawnicza <i>Publishing activities</i>	a	215	-	91	56	35	-	-	-	122
	b	190	-	71	36	35	-	-	-	117
	c	-25	-	-20	-20	0	-	-	-	-5
	d	88,4	-	78,0	64,3	100,0	-	-	-	95,9
Produkcja filmów, programów telewizyjnych i nagrań ^Δ <i>Motion, sound and music publishing activities ^Δ</i>	a	193	-	12	5	7	2	-	-	179
	b	212	-	14	7	7	2	-	-	196
	c	19	-	2	2	0	0	-	-	17
	d	109,8	-	116,7	140,0	100,0	100,0	-	-	109,5
Nadawanie programów ogólnodostępnych i abonamentowych <i>Programming and broadcasting activities</i>	a	12	-	7	4	3	-	-	-	5
	b	12	-	7	4	3	-	-	-	5
	c	0	-	0	0	0	-	-	-	0
	d	100,0	-	100,0	100,0	100,0	-	-	-	100,0
Telekomunikacja <i>Telecommunications</i>	a	266	-	66	42	24	-	-	-	200
	b	258	-	69	45	24	-	-	-	189
	c	-8	-	3	3	0	-	-	-	-11
	d	97,0	-	104,5	107,1	100,0	-	-	-	94,5
Działalność związana z oprogramowaniem i doradztwo w zakresie informatyki ^Δ <i>Computer programming and consultancy activities ^Δ</i>	a	1287	-	157	108	49	-	-	-	1129
	b	1439	-	154	105	49	-	-	-	1284
	c	152	-	-3	-3	0	-	-	-	155
	d	111,8	-	98,1	97,2	100,0	-	-	-	113,7
Działalność usługowa w zakresie informacji <i>Information service activities</i>	a	357	-	130	100	30	-	-	-	227
	b	355	-	128	98	30	-	-	-	227
	c	-2	-	-2	-2	0	-	-	-	0
	d	99,4	-	98,5	98,0	100,0	-	-	-	100,0

Tablica 8. Podmioty gospodarki narodowej według sekcji i działów PKD (cd.)

Table 8. Entities of the national economy by NACE sections and divisions (cont.)

Wyszczególnienie Specification a - 31.12.2017 r. b - 31.12.2018 r. c - przyrost accrual d - 2017 = 100	Ogółem Grand total	W tym Of which								
		przedsiębiorstwa państwowe state owned enterprises	spółki companies			spółdzielnie cooperatives	fundacje foundations	stowarzyszenia i organizacje społeczne associations and social organisations	osoby fizyczne prowadzące działalność gospodarczą natural persons conducting economic activity	
			razem total	handlowe commercial	cywilne civil law partnerships					
Działalność finansowa i ubezpieczeniowa <i>Financial and insurance activities</i>	a	2974	-	229	145	84	27	-	71	2644
	b	2970	-	226	142	84	25	-	71	2645
	c	-4	-	-3	-3	0	-2	-	0	1
	d	99,9	-	98,7	97,9	100,0	92,6	-	100,0	100,0
Finansowa działalność usługowa ^Δ <i>Financial service activities ^Δ</i>	a	472	-	101	76	25	26	-	71	271
	b	455	-	98	73	25	24	-	71	259
	c	-17	-	-3	-3	0	-2	-	0	-12
	d	96,4	-	97,0	96,1	100,0	92,3	-	100,0	95,6
Ubezpieczenia, reasekuracja oraz fundusze emerytalne ^Δ <i>Insurance, reinsurance and pension funding ^Δ</i>	a	44	-	1	-	1	-	-	-	43
	b	51	-	1	-	1	-	-	-	50
	c	7	-	0	-	0	-	-	-	7
	d	115,9	-	100,0	-	100,0	-	-	-	116,3
Działalność wspomagająca usługi finansowe oraz ubezpieczenia i fundusze emerytalne <i>Activities auxiliary to financial services and insurance activities</i>	a	2458	-	127	69	58	1	-	-	2330
	b	2464	-	127	69	58	1	-	-	2336
	c	6	-	0	0	0	0	-	-	6
	d	100,2	-	100,0	100,0	100,0	100,0	-	-	100,3
Obsługa rynku nieruchomości ^Δ <i>Real estate activities</i>	a	3465	1	510	363	118	77	-	-	679
	b	3551	1	514	360	125	65	-	-	706
	c	86	0	4	-3	7	-12	-	-	27
	d	102,5	100,0	100,8	99,2	105,9	84,4	-	-	104,0
Działalność profesjonalna, naukowa i techniczna <i>Professional, scientific and technical activities</i>	a	8674	-	1211	705	506	15	-	-	7377
	b	8959	-	1207	695	512	9	-	-	7669
	c	285	-	-4	-10	6	-6	-	-	292
	d	103,3	-	99,7	98,6	101,2	60,0	-	-	104,0
Działalność prawnicza, rachunkowo-księgową i doradztwo podatkowe <i>Legal and accounting activities</i>	a	2167	-	260	121	139	8	-	-	1837
	b	2313	-	274	126	148	6	-	-	1968
	c	146	-	14	5	9	-2	-	-	131
	d	106,7	-	105,4	104,1	106,5	75,0	-	-	107,1
Działalność firm centralnych; doradztwo w zarządzaniu ^Δ <i>Activities of head offices; management consultancy activities ^Δ</i>	a	1110	-	294	270	24	1	-	-	811
	b	1161	-	312	287	25	1	-	-	844
	c	51	-	18	17	1	0	-	-	33
	d	104,6	-	106,1	106,3	104,2	100,0	-	-	104,1
Działalność w zakresie architektury i inżynierii; badania i analizy techniczne <i>Architectural and engineering activities; technical testing and analysis</i>	a	2340	-	295	149	146	3	-	-	2040
	b	2349	-	265	121	144	1	-	-	2081
	c	9	-	-30	-28	-2	-2	-	-	41
	d	100,4	-	89,8	81,2	98,6	33,3	-	-	102,0

Tablica 8. Podmioty gospodarki narodowej według sekcji i działów PKD (cd.)
 Table 8. Entities of the national economy by NACE sections and divisions (cont.)

Wyszczególnienie Specification a - 31.12.2017 r. b - 31.12.2018 r. c – przyrost accrual d - 2017 = 100	Ogółem Grand total	przedsiębiorstwa państwowe state owned enterprises	W tym Of which							
			spółki companies			spółdzielnie cooperatives	fundacje foundations	stowarzyszenia i organizacje społeczne associations and social organisations	osoby fizyczne prowadzące działalność gospodarczą natural persons conducting economic activity	
			razem total	handlowe commercial	cywilne civil law partnerships					
Badania naukowe i prace rozwojowe <i>Scientific research and development</i>	a	75	-	46	44	2	-	-	-	29
	b	83	-	52	50	2	-	-	-	31
	c	8	-	6	6	0	-	-	-	2
	d	110,7	-	113,0	113,6	100,0	-	-	-	106,9
Reklama, badanie rynku i opinii publicznej <i>Advertising and market research</i>	a	823	-	134	71	63	2	-	-	686
	b	846	-	130	68	62	1	-	-	714
	c	23	-	-4	-3	-1	-1	-	-	28
	d	102,8	-	97,0	95,8	98,4	50,0	-	-	104,1
Pozostała działalność profesjonalna, naukowa i techniczna <i>Other professional, scientific and technical activities</i>	a	1838	-	127	48	79	1	-	-	1709
	b	1887	-	118	40	78	-	-	-	1768
	c	49	-	-9	-8	-1	-1	-	-	59
	d	102,7	-	92,9	83,3	98,7	x	-	-	103,5
Działalność weterynaryjna <i>Veterinary activities</i>	a	321	-	55	2	53	-	-	-	265
	b	320	-	56	3	53	-	-	-	263
	c	-1	-	1	1	0	-	-	-	-2
	d	99,7	-	101,8	150,0	100,0	-	-	-	99,2
Administrowanie i działalność wspierająca ^Δ <i>Administrative and support service activities</i>	a	2487	-	399	285	114	20	-	1	2063
	b	2590	-	395	281	114	18	-	1	2174
	c	103	-	-4	-4	0	-2	-	0	111
	d	104,1	-	99,0	98,6	100,0	90,0	-	100,0	105,4
Wynajem i dzierżawa <i>Rental and leasing activities</i>	a	484	-	80	59	21	1	-	-	402
	b	515	-	83	62	21	1	-	-	430
	c	31	-	3	3	0	0	-	-	28
	d	106,4	-	103,8	105,1	100,0	100,0	-	-	107,0
Działalność związana z zatrudnieniem <i>Employment activities</i>	a	116	-	54	47	7	1	-	-	60
	b	134	-	67	61	6	1	-	-	66
	c	18	-	13	14	-1	0	-	-	6
	d	115,5	-	124,1	129,8	85,7	100,0	-	-	110,0
Działalność związana z turystyką ^Δ <i>Tourism activities ^Δ</i>	a	179	-	56	43	13	1	-	1	121
	b	168	-	40	27	13	1	-	1	126
	c	-11	-	-16	-16	0	0	-	0	5
	d	93,9	-	71,4	62,8	100,0	100,0	-	100,0	104,1
Działalność detektywistyczna i ochroniarska <i>Security and investigation activities</i>	a	137	-	61	39	22	-	-	-	76
	b	128	-	59	37	22	-	-	-	69
	c	-9	-	-2	-2	0	-	-	-	-7
	d	93,4	-	96,7	94,9	100,0	-	-	-	90,8
Utrzymywanie porządku w budynkach i zagospodarowanie terenów zieleni ^Δ <i>Services to buildings and landscape activities ^Δ</i>	a	997	-	66	34	32	15	-	-	915
	b	1035	-	64	31	33	13	-	-	957
	c	38	-	-2	-3	1	-2	-	-	42
	d	103,8	-	97,0	91,2	103,1	86,7	-	-	104,6

Tablica 8. Podmioty gospodarki narodowej według sekcji i działów PKD (cd.)

Table 8. Entities of the national economy by NACE sections and divisions (cont.)

Wyszczególnienie Specification a - 31.12.2017 r. b - 31.12.2018 r. c – przyrost accrual d - 2017 = 100	Ogółem Grand total	przedsiębiorstwa państwowe state owned enterprises	W tym Of which							
			spółki companies			spółdzielnie cooperatives	fundacje foundations	stowarzyszenia i organizacje społeczne associations and social organisations	osoby fizyczne prowadzące działalność gospodarczą natural persons conducting economic activity	
			razem total	handlowe commercial	cywilne civil law partnerships					
Administracyjna obsługa biura; wspomaganie działalności gospodarczej ^Δ Office administrative and business support ^Δ	a	574	-	82	63	19	2	-	-	489
	b	610	-	82	63	19	2	-	-	526
	c	36	-	0	0	0	0	-	-	37
	d	106,3	-	100,0	100,0	100,0	100,0	-	-	107,6
Administracja publiczna i obrona narodowa; obowiązkowe zabezpieczenia społeczne Public administration and defence; compulsory social security	a	1279	-	-	-	-	-	-	880	-
	b	1268	-	-	-	-	-	-	869	-
	c	-11	-	-	-	-	-	-	-11	-
	d	99,1	-	-	-	-	-	-	98,8	-
Edukacja Education	a	3805	-	175	93	82	2	-	24	1534
	b	3914	-	182	96	86	1	2	25	1636
	c	109	-	7	3	4	-1	2	1	102
	d	102,9	-	104,0	103,2	104,9	50,0	x	104,2	106,6
Opieka zdrowotna i pomoc społeczna Human health and social work activities	a	5756	-	444	244	200	7	2	6	4939
	b	5926	-	442	242	200	8	2	6	5099
	c	170	-	-2	-2	0	1	0	0	160
	d	103,0	-	99,5	99,2	100,0	114,3	100,0	100,0	103,2
Opieka zdrowotna Human health activities	a	5317	-	413	232	181	1	1	-	4807
	b	5466	-	406	227	179	2	1	-	4961
	c	149	-	-7	-5	-2	1	0	-	154
	d	102,8	-	98,3	97,8	98,9	200,0	100,0	-	103,2
Pomoc społeczna z zakwaterowaniem Residential care activities	a	130	-	9	4	5	-	-	1	24
	b	137	-	13	7	6	1	-	1	24
	c	7	-	4	3	1	1	-	0	0
	d	105,4	-	144,4	175,0	120,0	x	-	100,0	100,0
Pomoc społeczna bez zakwaterowania Social work activities without accommodation	a	309	-	22	8	14	6	1	5	108
	b	323	-	23	8	15	5	1	5	114
	c	14	-	1	0	1	-1	0	0	6
	d	104,5	-	104,5	100,0	107,1	83,3	100,0	100,0	105,6
Działalność związana z kulturą, rozrywką i rekreacją Arts, entertainment and recreation	a	1910	-	154	55	99	-	-	747	786
	b	1955	-	157	58	99	1	1	710	862
	c	45	-	3	3	0	1	1	-37	76
	d	102,4	-	101,9	105,5	100,0	x	x	95,0	109,7
Działalność twórcza związana z kulturą i rozrywką Creative, arts and entertainment activities	a	448	-	31	5	26	-	-	1	327
	b	487	-	31	5	26	1	1	1	364
	c	39	-	0	0	0	1	1	0	37
	d	108,7	-	100,0	100,0	100,0	x	x	100,0	111,3
Działalność bibliotek, archiwów, muzeów oraz pozostała działalność związana z kulturą Libraries, archives, museums and other cultural activities	a	161	-	16	12	4	-	-	1	33
	b	165	-	16	12	4	-	-	2	34
	c	4	-	0	0	0	-	-	1	1
	d	102,5	-	100,0	100,0	100,0	-	-	200,0	103,0

Tablica 8. Podmioty gospodarki narodowej według sekcji i działów PKD (dok.)Table 8. *Entities of the national economy by NACE sections and divisions (cont.)*

Wyszczególnienie <i>Specification</i> a - 31.12.2017 r. b - 31.12.2018 r. c – przyrost <i>accrual</i> d - 2017 = 100	Ogółem <i>Grand total</i>	przedsiębiorstwa państwowe <i>state owned enterprises</i>	W tym <i>Of which</i>							
			spółki <i>companies</i>			spółdzielnie <i>cooperatives</i>	fundacje <i>foundations</i>	stowarzyszenia i organizacje społeczne <i>associations and social organisations</i>	osoby fizyczne prowadzące działalność gospodarczą <i>natural persons conducting economic activity</i>	
			razem <i>total</i>	handlowe <i>commercial</i>	cywilne <i>civil law partnerships</i>					
Działalność związana z grami losowymi i zakładami wzajemnymi <i>Gambling and betting activities</i>	a	37	-	4	2	2	-	-	-	33
	b	38	-	3	1	2	-	-	-	35
	c	1	-	-1	-1	0	-	-	-	2
	d	102,7	-	75,0	50,0	100,0	-	-	-	106,1
Działalność sportowa, rozrywkowa i rekreacyjna <i>Sports activities and amusement and recreation activities</i>	a	1264	-	103	36	67	-	-	745	393
	b	1265	-	107	40	67	-	-	707	429
	c	1	-	4	4	0	-	-	-38	36
	d	100,1	-	103,9	111,1	100,0	-	-	94,9	109,2
Pozostała działalność usługowa <i>Other service activities</i>	a	7961	-	211	60	151	3	330	2050	3518
	b	8330	-	205	47	158	2	303	1959	3760
	c	369	-	-6	-13	7	-1	-27	-91	242
	d	104,6	-	97,2	78,3	104,6	66,7	91,8	95,6	106,9
Działalność organizacji członkowskich <i>Activities of membership organisations</i>	a	4229	-	-	-	-	-	330	2050	-
	b	4364	-	-	-	-	-	303	1959	1
	c	135	-	-	-	-	-	-27	-91	1
	d	103,2	-	-	-	-	-	91,8	95,6	x
Naprawa i konserwacja komputerów i artykułów użytku osobistego i domowego <i>Repair of computers and personal and household goods</i>	a	800	-	52	9	43	-	-	-	748
	b	805	-	49	5	44	-	-	-	756
	c	5	-	-3	-4	1	-	-	-	8
	d	100,6	-	94,2	55,6	102,3	-	-	-	101,1
Pozostała indywidualna działalność usługowa <i>Other personal service activities</i>	a	2932	-	159	51	108	3	-	-	2770
	b	3161	-	156	42	114	2	-	-	3003
	c	229	-	-3	-9	6	-1	-	-	233
	d	107,8	-	98,1	82,4	105,6	66,7	-	-	108,4

Tablica 9. Podmioty gospodarki narodowej według podregionów, powiatów i gmin

Table 9. *Entities of the national economy by subregions, powiats and gminas*

Wyszczególnienie <i>Specification</i> a - 31.12.2017 r. b - 31.12.2018 r. c - przyrost <i>accrual</i> d - 2017 = 100	Ogółem <i>Grand total</i>	W tym <i>Of which</i>								
		przedsiębiorstwa państwowe <i>state owned enterprises</i>	spółki <i>companies</i>			spółdzielnie <i>cooperatives</i>	fundacje <i>foundations</i>	stowarzyszenia i organizacje społeczne <i>associations and social organisations</i>	osoby fizyczne prowadzące działalność gospodarczą <i>natural persons conducting economic activity</i>	
			razem <i>total</i>	handlowe <i>commercial</i>	cywilne <i>civil law partnerships</i>					
OGÓŁEM <i>TOTAL</i>	a	112296 ¹⁰	4	15181	7528	7593	491	429	4069	84820
	b	113717 ¹⁰	3	14249	6563	7624	287	432	3965	87153
	c	1421	-1	-932	-965	31	-204	3	-104	2333
	d	101,3	75,0	93,9	87,2	100,4	58,5	100,7	97,4	102,8
Podregiony: <i>Subregions:</i>										
KIELECKI	a	77126	3	11711	6099	5583	248	327	2365	57893
	b	77800	3	10919	5279	5611	139	333	2260	59455
	c	674	0	-792	-820	28	-109	6	-105	1562
	d	100,9	100,0	93,2	86,6	100,5	56,0	101,8	95,6	102,7
Powiat kielecki	a	16704	-	1418	727	682	49	53	607	13843
	b	17548	-	1450	741	700	29	61	600	14594
	c	844	-	32	14	18	-20	8	-7	751
	d	105,1	-	102,3	101,9	102,6	59,2	115,1	98,8	105,4
Gminy miejsko-wiejskie: <i>Urban-rural gminas</i>										
Bodzentyn	a	736	-	37	12	25	3	1	45	596
	b	800	-	39	15	24	1	3	49	653
	c	64	-	2	3	-1	-2	2	4	57
	d	108,7	-	105,4	125,0	96,0	33,3	300,0	108,9	109,6
w tym miasto <i>of which city</i>	a	247	-	25	10	15	3	-	19	173
	b	250	-	29	14	15	1	-	19	174
	c	3	-	4	4	0	-2	-	0	1
	d	101,2	-	116,0	140,0	100,0	33,3	-	100,0	100,6
Chęciny	a	1058	-	99	42	55	4	2	38	846
	b	1120	-	98	40	56	2	4	37	904
	c	62	-	-1	-2	1	-2	2	-1	58
	d	105,9	-	99,0	95,2	101,8	50,0	200,0	97,4	106,9
w tym miasto <i>of which city</i>	a	442	-	51	24	27	3	1	13	340
	b	452	-	50	22	28	1	1	13	351
	c	10	-	-1	-2	1	-2	0	0	11
	d	102,3	-	98,0	91,7	103,7	33,3	100,0	100,0	103,2
Chmielnik	a	811	-	65	23	40	7	1	31	651
	b	849	-	62	18	42	6	1	29	686
	c	38	-	-3	-5	2	-1	0	-2	35
	d	104,7	-	95,4	78,3	105,0	85,7	100,0	93,5	105,4

¹⁰ W podziale według podregionów i powiatów - bez podmiotów, dla których informacja o adresie siedziby/miejscu zamieszkania nie występuje w rejestrze REGON.

¹⁰ In the division by subregions and powiats excluding entities for which the information about business address does not exist in the REGON register.

Tablica 9. Podmioty gospodarki narodowej według podregionów, powiatów i gmin (cd.)Table 9. *Entities of the national economy by subregions, powiats and gminas (cont.)*

Wyszczególnienie Specification a - 31.12.2017 r. b - 31.12.2018 r. c - przyrost <i>accrual</i> d - 2017 = 100	Ogółem <i>Grand total</i>	przedsiębiorstwa państwowe <i>state owned enterprises</i>	W tym <i>Of which</i>							
			spółki <i>companies</i>			spółdzielnie <i>cooperatives</i>	fundacje <i>foundations</i>	stowarzyszenia i organizacje społeczne <i>associations and social organizations</i>	osoby fizyczne prowadzące działalność gospodarczą <i>natural persons conducting economic activity</i>	
			razem <i>total</i>	handlowe <i>commercial</i>	cywilne <i>civil law partnerships</i>					
w tym miasto <i>of which city</i>	a	398	-	42	13	29	5	1	13	293
	b	407	-	40	9	31	5	1	11	305
	c	9	-	-2	-4	2	0	0	-2	12
	d	102,3	-	95,2	69,2	106,9	100,0	100,0	84,6	104,1
Daleszyce	a	1542	-	111	56	55	4	3	44	1338
	b	1595	-	114	59	55	2	5	43	1389
	c	53	-	3	3	0	-2	2	-1	51
	d	103,4	-	102,7	105,4	100,0	50,0	166,7	97,7	103,8
w tym miasto <i>of which city</i>	a	425	-	39	17	22	3	2	10	357
	b	434	-	39	17	22	2	3	10	366
	c	9	-	0	0	0	-1	1	0	9
	d	102,1	-	100,0	100,0	100,0	66,7	150,0	100,0	102,5
Łagów	a	448	-	13	7	6	1	-	26	382
	b	480	-	13	6	7	-	-	25	413
	c	32	-	0	-1	1	-1	-	-1	31
	d	107,1	-	100,0	85,7	116,7	x	-	96,2	108,1
w tym miasto <i>of which city</i>	a	200	-	11	5	6	1	-	11	163
	b	202	-	10	4	6	-	-	11	165
	c	2	-	-1	-1	0	-1	-	0	2
	d	101,0	-	90,9	80,0	100,0	x	-	100,0	101,2
Morawica	a	1643	-	171	96	75	6	8	58	1344
	b	1763	-	191	111	80	3	8	56	1442
	c	120	-	20	15	5	-3	0	-2	98
	d	107,3	-	111,7	115,6	106,7	50,0	100,0	96,6	107,3
w tym miasto <i>of which city</i>	a	204	-	32	16	16	3	2	16	128
	b	211	-	38	19	19	1	1	14	133
	c	7	-	6	3	3	-2	-1	-2	5
	d	103,4	-	118,8	118,8	118,8	33,3	50,0	87,5	103,9
Gminy wiejskie: <i>Rural gminas:</i>										
Bieliny	a	697	-	26	15	11	1	6	30	604
	b	731	-	29	17	12	1	6	31	630
	c	34	-	3	2	1	0	0	1	26
	d	104,9	-	111,5	113,3	109,1	100,0	100,0	103,3	104,3

Tablica 9. Podmioty gospodarki narodowej według podregionów, powiatów i gmin (cd.)

Table 9. *Entities of the national economy by subregions, powiats and gminas (cont.)*

Wyszczególnienie Specification a - 31.12.2017 r. b - 31.12.2018 r. c - przyrost <i>accrual</i> d - 2017 = 100	Ogółem <i>Grand total</i>	W tym <i>Of which</i>								
		przedsiębiorstwa państwowe <i>state owned enterprises</i>	spółki <i>companies</i>			spółdzielnie <i>cooperatives</i>	fundacje <i>foundations</i>	stowarzyszenia i organizacje społeczne <i>associations and social organizations</i>	osoby fizyczne prowadzące działalność gospodarczą <i>natural persons conducting economic activity</i>	
			razem <i>total</i>	handlowe <i>commercial</i>	cywilne <i>civil law partnerships</i>					
Górnio	a	1093	-	71	36	35	-	4	23	955
	b	1142	-	73	36	37	-	5	24	997
	c	49	-	2	0	2	-	1	1	42
	d	104,5	-	102,8	100,0	105,7	-	125,0	104,3	104,4
Łopuszno	a	669	-	60	25	34	3	1	29	544
	b	721	-	64	30	33	3	1	30	590
	c	52	-	4	5	-1	0	0	1	46
	d	107,8	-	106,7	120,0	97,1	100,0	100,0	103,4	108,5
Masłów	a	1166	-	110	64	46	1	2	37	986
	b	1194	-	108	62	46	-	1	33	1017
	c	28	-	-2	-2	0	-1	-1	-4	31
	d	102,4	-	98,2	96,9	100,0	x	50,0	89,2	103,1
Miedziana Góra	a	1151	-	98	55	43	1	7	38	986
	b	1220	-	99	54	45	1	6	37	1049
	c	69	-	1	-1	2	0	-1	-1	63
	d	106,0	-	101,0	98,2	104,7	100,0	85,7	97,4	106,4
Mniów	a	591	-	26	15	11	2	3	15	520
	b	626	-	26	16	10	1	3	16	552
	c	35	-	0	1	-1	-1	0	1	32
	d	105,9	-	100,0	106,7	90,9	50,0	100,0	106,7	106,2
Nowa Słupia	a	610	-	35	9	26	1	-	35	503
	b	622	-	37	11	26	-	-	35	505
	c	12	-	2	2	0	-1	-	0	2
	d	102,0	-	105,7	122,2	100,0	x	-	100,0	100,4
Piekoszów	a	1232	-	145	96	47	3	3	30	999
	b	1278	-	142	94	46	3	3	30	1043
	c	46	-	-3	-2	-1	0	0	0	44
	d	103,7	-	97,9	97,9	97,9	100,0	100,0	100,0	104,4
Pierzchnica	a	275	-	30	17	11	1	2	23	208
	b	291	-	31	18	11	-	2	24	221
	c	16	-	1	1	0	-1	0	1	13
	d	105,8	-	103,3	105,9	100,0	x	100,0	104,3	106,3
Raków	a	395	-	22	7	15	2	2	19	325
	b	410	-	25	8	17	2	3	18	330
	c	15	-	3	1	2	0	1	-1	5
	d	103,8	-	113,6	114,3	113,3	100,0	150,0	94,7	101,5

Tablica 9. Podmioty gospodarki narodowej według podregionów, powiatów i gmin (cd.)
 Table 9. Entities of the national economy by subregions, powiats and gminas (cont.)

Wyszczególnienie Specification a - 31.12.2017 r. b - 31.12.2018 r. c - przyrost <i>accrual</i> d - 2017 = 100	Ogółem <i>Grand total</i>	W tym <i>Of which</i>								
		przedsiębiorstwa państwowe <i>state owned enterprises</i>	spółki <i>companies</i>			spółdzielnie <i>cooperatives</i>	fundacje <i>foundations</i>	stowarzyszenia i organizacje społeczne <i>associations and social organisations</i>	osoby fizyczne prowadzące działalność gospodarczą <i>natural persons conducting economic activity</i>	
			razem <i>total</i>	handlowe <i>commercial</i>	cywilne <i>civil law partnerships</i>					
Sitkówka-Nowiny	a	725	-	137	77	60	3	-	20	507
	b	739	-	134	73	61	-	1	21	525
	c	14	-	-3	-4	1	-3	1	1	18
	d	101,9	-	97,8	94,8	101,7	x	x	105,0	103,6
Strawczyn	a	780	-	56	30	26	2	2	33	660
	b	860	-	61	31	30	2	2	32	731
	c	80	-	5	1	4	0	0	-1	71
	d	110,3	-	108,9	103,3	115,4	100,0	100,0	97,0	110,8
Zagnańsk	a	1082	-	106	45	61	4	6	33	889
	b	1107	-	104	42	62	2	7	30	917
	c	25	-	-2	-3	1	-2	1	-3	28
	d	102,3	-	98,1	93,3	101,6	50,0	116,7	90,9	103,1
Powiat konecki	a	6585	-	700	287	406	29	11	217	5219
	b	6773	-	682	271	404	15	13	219	5412
	c	188	-	-18	-16	-2	-14	2	2	193
	d	102,9	-	97,4	94,4	99,5	51,7	118,2	100,9	103,7
Gminy miejsko-wiejskie: <i>Urban-rural gminas:</i>										
Końskie	a	3621	-	482	194	283	14	8	92	2813
	b	3645	-	467	183	279	8	10	94	2850
	c	24	-	-15	-11	-4	-6	2	2	37
	d	100,7	-	96,9	94,3	98,6	57,1	125,0	102,2	101,3
w tym miasto <i>of which city</i>	a	2438	-	395	162	233	13	6	55	1799
	b	2419	-	379	149	230	7	7	56	1799
	c	-19	-	-16	-13	-3	-6	1	1	0
	d	99,2	-	95,9	92,0	98,7	53,8	116,7	101,8	100,0
Radoszyce	a	602	-	40	11	28	3	-	17	511
	b	645	-	41	11	29	2	-	18	549
	c	43	-	1	0	1	-1	-	1	38
	d	107,1	-	102,5	100,0	103,6	66,7	-	105,9	107,4
w tym miasto <i>of which city</i>	a	324	-	29	8	20	3	-	11	266
	b	334	-	28	7	20	2	-	12	274
	c	10	-	-1	-1	0	-1	-	1	8
	d	103,1	-	96,6	87,5	100,0	66,7	-	109,1	103,0

Tablica 9. Podmioty gospodarki narodowej według podregionów, powiatów i gmin (cd.)

Table 9. Entities of the national economy by subregions, powiats and gminas (cont.)

Wyszczególnienie Specification a - 31.12.2017 r. b - 31.12.2018 r. c - przyrost <i>accrual</i> d - 2017 = 100	Ogółem <i>Grand total</i>	W tym <i>Of which</i>								
		przedsiębiorstwa państwowe <i>state owned enterprises</i>	spółki <i>companies</i>			spółdzielnie <i>cooperatives</i>	fundacje <i>foundations</i>	stowarzyszenia i organizacje społeczne <i>associations and social organisations</i>	osoby fizyczne prowadzące działalność gospodarczą <i>natural persons conducting economic activity</i>	
			razem <i>total</i>	handlowe <i>commercial</i>	cywilne <i>civil law partnerships</i>					
Stąporków	a	1225	-	103	46	57	5	2	47	975
	b	1244	-	96	40	56	4	2	46	1002
	c	19	-	-7	-6	-1	-1	0	-1	27
	d	101,5	-	93,2	87,0	98,2	80,0	100,0	97,9	102,8
w tym miasto <i>of which city</i>	a	531	-	71	30	41	5	-	21	371
	b	520	-	65	25	40	4	-	20	370
	c	-11	-	-6	-5	-1	-1	-	-1	-1
	d	97,9	-	91,5	83,3	97,6	80,0	-	95,2	99,7
Gminy wiejskie: <i>Rural gminas:</i>										
Fałków	a	192	-	11	9	2	-	1	9	157
	b	216	-	15	11	4	-	1	8	177
	c	24	-	4	2	2	-	0	-1	20
	d	112,5	-	136,4	122,2	200,0	-	100,0	88,9	112,7
Gowarczów	a	305	-	21	11	9	3	-	19	246
	b	333	-	20	10	9	-	-	19	273
	c	28	-	-1	-1	0	-3	-	0	27
	d	109,2	-	95,2	90,9	100,0	x	-	100,0	111,0
Ruda Maleniecka	a	167	-	13	6	7	3	-	12	126
	b	175	-	10	3	7	1	-	12	137
	c	8	-	-3	-3	0	-2	-	0	11
	d	104,8	-	76,9	50,0	100,0	33,3	-	100,0	108,7
Słupia Konecka	a	189	-	14	4	10	1	-	11	151
	b	195	-	14	5	9	-	-	11	155
	c	6	-	0	1	-1	-1	-	0	4
	d	103,2	-	100,0	125,0	90,0	x	-	100,0	102,6
Smyków	a	284	-	16	6	10	-	-	10	240
	b	320	-	19	8	11	-	-	11	269
	c	36	-	3	2	1	-	-	1	29
	d	112,7	-	118,8	133,3	110,0	-	-	110,0	112,1
Powiat ostrowiecki	a	9976	-	1229	508	716	31	33	275	7889
	b	10122	-	1171	442	724	17	32	263	8110
	c	146	-	-58	-66	8	-14	-1	-12	221
	d	101,5	-	95,3	87,0	101,1	54,8	97,0	95,6	102,8

Tablica 9. Podmioty gospodarki narodowej według podregionów, powiatów i gmin (cd.)Table 9. *Entities of the national economy by subregions, powiats and gminas (cont.)*

Wyszczególnienie Specification a - 31.12.2017 r. b - 31.12.2018 r. c - przyrost <i>accrual</i> d - 2017 = 100	Ogółem <i>Grand total</i>	przedsiębiorstwa państwowe <i>state owned enterprises</i>	W tym <i>Of which</i>						
			spółki <i>companies</i>			spółdzielnie <i>cooperatives</i>	fundacje <i>foundations</i>	stowarzyszenia i organizacje społeczne <i>associations and social organisations</i>	osoby fizyczne prowadzące działalność gospodarczą <i>natural persons conducting economic activity</i>
			razem <i>total</i>	handlowe <i>commercial</i>	cywilne <i>civil law partnerships</i>				
Gmina miejska: <i>Urban gmina:</i>									
Ostrowiec Świętokrzyski	7468	-	1043	443	599	18	21	180	5814
a	7468	-	1043	443	599	18	21	180	5814
b	7466	-	992	384	607	11	19	166	5891
c	-2	-	-51	-59	8	-7	-2	-14	77
d	100,0	-	95,1	86,7	101,3	61,1	90,5	92,2	101,3
Gminy miejsko-wiejskie: <i>Urban-rural gminas:</i>									
Ćmielów	469	-	44	10	33	4	3	22	366
a	469	-	44	10	33	4	3	22	366
b	489	-	42	9	32	1	3	22	387
c	20	-	-2	-1	-1	-3	0	0	21
d	104,3	-	95,5	90,0	97,0	25,0	100,0	100,0	105,7
w tym miasto <i>of which city</i>	210	-	26	7	18	3	1	9	150
a	210	-	26	7	18	3	1	9	150
b	211	-	23	5	17	1	1	9	157
c	1	-	-3	-2	-1	-2	0	0	7
d	100,5	-	88,5	71,4	94,4	33,3	100,0	100,0	104,7
Kunów	593	-	47	19	27	5	3	29	484
a	593	-	47	19	27	5	3	29	484
b	619	-	46	18	27	2	3	31	505
c	26	-	-1	-1	0	-3	0	2	21
d	104,4	-	97,9	94,7	100,0	40,0	100,0	106,9	104,3
w tym miasto <i>of which city</i>	187	-	20	10	9	3	-	10	139
a	187	-	20	10	9	3	-	10	139
b	191	-	23	13	9	2	-	10	141
c	4	-	3	3	0	-1	-	0	2
d	102,1	-	115,0	130,0	100,0	66,7	-	100,0	101,4
Gminy wiejskie: <i>Rural gminas:</i>									
Bałtów	207	-	12	6	6	-	3	13	160
a	207	-	12	6	6	-	3	13	160
b	215	-	11	5	6	-	3	13	170
c	8	-	-1	-1	0	-	0	0	10
d	103,9	-	91,7	83,3	100,0	-	100,0	100,0	106,3
Bodzechów	985	-	70	26	43	2	3	18	860
a	985	-	70	26	43	2	3	18	860
b	1045	-	65	21	43	2	4	18	923
c	60	-	-5	-5	0	0	1	0	63
d	106,1	-	92,9	80,8	100,0	100,0	133,3	100,0	107,3

Tablica 9. Podmioty gospodarki narodowej według podregionów, powiatów i gmin (cd.)

Table 9. Entities of the national economy by subregions, powiats and gminas (cont.)

Wyszczególnienie Specification a - 31.12.2017 r. b - 31.12.2018 r. c - przyrost <i>accrual</i> d - 2017 = 100	Ogółem <i>Grand total</i>	W tym <i>Of which</i>								
		przedsiębiorstwa państwowe <i>state owned enterprises</i>	spółki <i>companies</i>			spółdzielnie <i>cooperatives</i>	fundacje <i>foundations</i>	stowarzyszenia i organizacje społeczne <i>associations and social organisations</i>	osoby fizyczne prowadzące działalność gospodarczą <i>natural persons conducting economic activity</i>	
			razem <i>total</i>	handlowe <i>commercial</i>	cywilne <i>civil law partnerships</i>					
Waśniów	a	254	-	13	4	8	2	-	13	205
	b	288	-	15	5	9	1	-	13	234
	c	34	-	2	1	1	-1	-	0	29
	d	113,4	-	115,4	125,0	112,5	50,0	-	100,0	114,1
Powiat skarżyski	a	7789	-	857	333	522	21	27	190	6012
	b	7769	-	809	285	522	15	23	187	6043
	c	-20	-	-48	-48	0	-6	-4	-3	31
	d	99,7	-	94,4	85,6	100,0	71,4	85,2	98,4	100,5
Gmina miejska: <i>Urban gmina:</i>										
Skarżysko-Kamienna	a	5376	-	685	261	424	14	23	99	3995
	b	5289	-	636	215	421	11	19	95	3966
	c	-87	-	-49	-46	-3	-3	-4	-4	-29
	d	98,4	-	92,8	82,4	99,3	78,6	82,6	96,0	99,3
Gminy miejsko-wiejskie: <i>Urban-rural gminas:</i>										
Suchedniów	a	1013	-	106	47	59	4	3	40	809
	b	1029	-	108	46	62	3	3	40	823
	c	16	-	2	-1	3	-1	0	0	14
	d	101,6	-	101,9	97,9	105,1	75,0	100,0	100,0	101,7
w tym miasto <i>of which city</i>	a	866	-	96	41	55	4	2	31	686
	b	874	-	96	40	56	3	2	31	694
	c	8	-	0	-1	1	-1	0	0	8
	d	100,9	-	100,0	97,6	101,8	75,0	100,0	100,0	101,2
Gminy wiejskie: <i>Rural gminas:</i>										
Bliżyn	a	568	-	28	9	19	3	1	22	492
	b	618	-	25	6	19	1	1	22	544
	c	50	-	-3	-3	0	-2	0	0	52
	d	108,8	-	89,3	66,7	100,0	33,3	100,0	100,0	110,6
Łączna	a	361	-	19	11	8	-	-	11	309
	b	376	-	18	11	7	-	-	11	326
	c	15	-	-1	0	-1	-	-	0	17
	d	104,2	-	94,7	100,0	87,5	-	-	100,0	105,5
Skarżysko Kościelne	a	471	-	19	5	12	-	-	18	407
	b	457	-	22	7	13	-	-	19	384
	c	-14	-	3	2	1	-	-	1	-23
	d	97,0	-	115,8	140,0	108,3	-	-	105,6	94,3

Tablica 9. Podmioty gospodarki narodowej według podregionów, powiatów i gmin (cd.)Table 9. *Entities of the national economy by subregions, powiats and gminas (cont.)*

Wyszczególnienie Specification a - 31.12.2017 r. b - 31.12.2018 r. c – przyrost <i>accrual</i> d - 2017 = 100	Ogółem <i>Grand total</i>	W tym <i>Of which</i>								
		przedsiębiorstwa państwowe <i>state owned enterprises</i>	spółki <i>companies</i>			spółdzielnie <i>cooperatives</i>	fundacje <i>foundations</i>	stowarzyszenia i organizacje społeczne <i>associations and social organizations</i>	osoby fizyczne prowadzące działalność gospodarczą <i>natural persons conducting economic activity</i>	
			razem <i>total</i>	handlowe <i>commercial</i>	cywilne <i>civil law partnerships</i>					
Powiat starachowicki	a	7219	-	841	377	461	19	25	243	5530
	b	7267	-	776	310	463	15	23	236	5639
	c	48	-	-65	-67	2	-4	-2	-7	109
	d	100,7	-	92,3	82,2	100,4	78,9	92,0	97,1	102,0
Gmina miejska: <i>Urban gmina:</i>										
Starachowice	a	4661	-	693	320	372	11	19	145	3358
	b	4591	-	635	261	373	8	17	134	3372
	c	-70	-	-58	-59	1	-3	-2	-11	14
	d	98,5	-	91,6	81,6	100,3	72,7	89,5	92,4	100,4
Gminy miejsko-wiejskie: <i>Urban-rural gminas:</i>										
Wąchock	a	515	-	42	18	24	3	3	22	421
	b	532	-	39	15	24	3	3	23	437
	c	17	-	-3	-3	0	0	0	1	16
	d	103,3	-	92,9	83,3	100,0	100,0	100,0	104,5	103,8
w tym miasto <i>of which city</i>										
	a	252	-	26	11	15	2	2	11	193
	b	254	-	26	11	15	2	2	12	192
	c	2	-	0	0	0	0	0	1	-1
	d	100,8	-	100,0	100,0	100,0	100,0	100,0	109,1	99,5
Gminy wiejskie: <i>Rural gminas:</i>										
Brody	a	716	-	45	21	23	1	-	32	599
	b	736	-	37	12	24	1	-	34	620
	c	20	-	-8	-9	1	0	-	2	21
	d	102,8	-	82,2	57,1	104,3	100,0	-	106,3	103,5
Mirzec	a	506	-	16	4	12	3	1	18	441
	b	549	-	15	3	12	2	1	17	478
	c	43	-	-1	-1	0	-1	0	-1	37
	d	108,5	-	93,8	75,0	100,0	66,7	100,0	94,4	108,4
Pawłów	a	821	-	45	14	30	1	2	26	711
	b	859	-	50	19	30	1	2	28	732
	c	38	-	5	5	0	0	0	2	21
	d	104,6	-	111,1	135,7	100,0	100,0	100,0	107,7	103,0

Tablica 9. Podmioty gospodarki narodowej według podregionów, powiatów i gmin (cd.)

Table 9. Entities of the national economy by subregions, powiats and gminas (cont.)

Wyszczególnienie Specification a - 31.12.2017 r. b - 31.12.2018 r. c - przyrost <i>accrual</i> d - 2017 = 100	Ogółem Grand total	W tym Of which								
		przedsiębiorstwa państwowe state owned enterprises	spółki companies			spółdzielnie coop- eratives	funda- cje foun- da- tions	stowa- rzysze- nia i orga- nizacje społecz- ne asso- ciations and social organi- sations	osoby fizyczne prowadzące działalność gospodar- czą natural persons conducting economic activity	
			razem total	handlowe commer- cial	cywilne civil law partners- hips					
Miasto na prawach powiatu City with powiat status:										
Kielce	a	28853	3	6666	3867	2796	99	178	833	19400
	b	28321	3	6031	3230	2798	48	181	755	19657
	c	-532	0	-635	-637	2	-51	3	-78	257
	d	98,2	100,0	90,5	83,5	100,1	48,5	101,7	90,6	101,3
SANDOMIERSKO- JĘDRZEJOWSKI	a	35170	1	3470	1429	2010	243	102	1704	26927
	b	35917	-	3330	1284	2013	148	99	1705	27698
	c	747	-1	-140	-145	3	-95	-3	1	771
	d	102,1	x	96,0	89,9	100,1	60,9	97,1	100,1	102,9
Powiat buski	a	5803	-	525	198	323	31	19	221	4660
	b	5921	-	500	164	332	18	18	220	4785
	c	118	-	-25	-34	9	-13	-1	-1	125
	d	102,0	-	95,2	82,8	102,8	58,1	94,7	99,5	102,7
Gminy miejsko-wiejskie: Urban-rural gminas:										
Busko-Zdrój	a	3444	-	370	128	241	12	13	106	2745
	b	3475	-	352	101	250	9	12	106	2794
	c	31	-	-18	-27	9	-3	-1	0	49
	d	100,9	-	95,1	78,9	103,7	75,0	92,3	100,0	101,8
w tym miasto of which city	a	2267	-	297	103	193	10	11	65	1721
	b	2235	-	279	77	201	8	10	64	1712
	c	-32	-	-18	-26	8	-2	-1	-1	-9
	d	98,6	-	93,9	74,8	104,1	80,0	90,9	98,5	99,5
Stopnica	a	595	-	38	15	22	5	-	14	522
	b	595	-	38	15	22	2	-	14	524
	c	0	-	0	0	0	-3	-	0	2
	d	100,0	-	100,0	100,0	100,0	40,0	-	100,0	100,4
w tym miasto of which city	a	194	-	18	9	9	5	-	8	150
	b	188	-	19	9	10	2	-	8	149
	c	-6	-	1	0	1	-3	-	0	-1
	d	96,9	-	105,6	100,0	111,1	40,0	-	100,0	99,3
Wiślica	a	331	-	17	6	9	2	-	16	278
	b	352	-	16	5	9	2	-	17	281
	c	21	-	-1	-1	0	0	-	1	3
	d	106,3	-	94,1	83,3	100,0	100,0	-	106,3	101,1

Tablica 9. Podmioty gospodarki narodowej według podregionów, powiatów i gmin (cd.)Table 9. *Entities of the national economy by subregions, powiats and gminas (cont.)*

Wyszczególnienie Specification a - 31.12.2017 r. b - 31.12.2018 r. c - przyrost <i>accrual</i> d - 2017 = 100	Ogółem <i>Grand total</i>	W tym <i>Of which</i>								
		przedsiębiorstwa państwowe <i>state owned enterprises</i>	spółki <i>companies</i>			spółdzielnie <i>cooperatives</i>	fundacje <i>foundations</i>	stowarzyszenia i organizacje społeczne <i>associations and social organizations</i>	osoby fizyczne prowadzące działalność gospodarczą <i>natural persons conducting economic activity</i>	
			razem <i>total</i>	handlowe <i>commercial</i>	cywilne <i>civil law partnerships</i>					
w tym miasto <i>of which city</i>	a	89	-	6	1	3	-	-	6	63
	b	89	-	6	1	3	-	-	6	63
	c	0	-	0	0	0	-	-	0	0
	d	100,0	-	100,0	100,0	100,0	-	-	100,0	100,0
Gminy wiejskie: <i>Rural gminas:</i>										
Gnojno	a	257	-	15	4	11	2	-	13	204
	b	276	-	15	4	11	-	-	11	226
	c	19	-	0	0	0	-2	-	-2	22
	d	107,4	-	100,0	100,0	100,0	x	-	84,6	110,8
Nowy Korczyn	a	304	-	17	9	8	4	-	19	238
	b	311	-	15	7	8	2	-	19	248
	c	7	-	-2	-2	0	-2	-	0	10
	d	102,3	-	88,2	77,8	100,0	50,0	-	100,0	104,2
Pacanów	a	349	-	23	12	11	1	4	26	271
	b	374	-	22	11	11	1	4	26	295
	c	25	-	-1	-1	0	0	0	0	24
	d	107,2	-	95,7	91,7	100,0	100,0	100,0	100,0	108,9
Solec-Zdrój	a	300	-	31	14	17	2	2	13	235
	b	309	-	27	10	17	1	2	13	248
	c	9	-	-4	-4	0	-1	0	0	13
	d	103,0	-	87,1	71,4	100,0	50,0	100,0	100,0	105,5
Tuczępy	a	223	-	14	10	4	3	-	14	167
	b	229	-	15	11	4	1	-	14	169
	c	6	-	1	1	0	-2	-	0	2
	d	102,7	-	107,1	110,0	100,0	33,3	-	100,0	101,2
Powiat jędrzejowski	a	6297	-	586	278	303	42	22	278	4881
	b	6517	-	588	278	305	27	24	297	5036
	c	220	-	2	0	2	-15	2	19	155
	d	103,5	-	100,3	100,0	100,7	64,3	109,1	106,8	103,2
Gminy miejsko-wiejskie: <i>Urban-rural gminas:</i>										
Jędrzejów	a	2688	-	346	164	181	17	13	100	2011
	b	2741	-	365	182	182	9	12	101	2058
	c	53	-	19	18	1	-8	-1	1	47
	d	102,0	-	105,5	111,0	100,6	52,9	92,3	101,0	102,3

Tablica 9. Podmioty gospodarki narodowej według podregionów, powiatów i gmin (cd.)

Table 9. Entities of the national economy by subregions, powiats and gminas (cont.)

Wyszczególnienie Specification a - 31.12.2017 r. b - 31.12.2018 r. c - przyrost <i>accrual</i> d - 2017 = 100	Ogółem <i>Grand total</i>	przedsiębiorstwa państwowe <i>state owned enterprises</i>	W tym <i>Of which</i>							
			spółki <i>companies</i>			spółdzielnie <i>cooperatives</i>	fundacje <i>foundations</i>	stowarzyszenia i organizacje społeczne <i>associations and social organisations</i>	osoby fizyczne prowadzące działalność gospodarczą <i>natural persons conducting economic activity</i>	
			razem <i>total</i>	handlowe <i>commercial</i>	cywilne <i>civil law partnerships</i>					
w tym miasto <i>of which city</i>	a	1811	-	272	130	141	13	13	61	1281
	b	1851	-	292	147	144	6	12	61	1321
	c	40	-	20	17	3	-7	-1	0	40
	d	102,2	-	107,4	113,1	102,1	46,2	92,3	100,0	103,1
Małogoszcz	a	858	-	68	38	28	1	3	22	709
	b	877	-	59	30	27	1	3	22	734
	c	19	-	-9	-8	-1	0	0	0	25
	d	102,2	-	86,8	78,9	96,4	100,0	100,0	100,0	103,5
w tym miasto <i>of which city</i>	a	347	-	43	24	18	1	2	6	257
	b	347	-	35	16	18	1	2	6	264
	c	0	-	-8	-8	0	0	0	0	7
	d	100,0	-	81,4	66,7	100,0	100,0	100,0	100,0	102,7
Sędziszów	a	803	-	59	25	34	4	5	29	613
	b	839	-	58	25	33	3	6	32	633
	c	36	-	-1	0	-1	-1	1	3	20
	d	104,5	-	98,3	100,0	97,1	75,0	120,0	110,3	103,3
w tym miasto <i>of which city</i>	a	496	-	42	16	26	4	3	13	366
	b	502	-	41	16	25	3	4	15	372
	c	6	-	-1	0	-1	-1	1	2	6
	d	101,2	-	97,6	100,0	96,2	75,0	133,3	115,4	101,6
Gminy wiejskie: <i>Rural gminas:</i>										
Imielno	a	203	-	9	2	7	3	-	17	157
	b	223	-	12	4	8	3	-	18	169
	c	20	-	3	2	1	0	-	1	12
	d	109,9	-	133,3	200,0	114,3	100,0	-	105,9	107,6
Nagłowice	a	285	-	19	14	5	-	1	20	220
	b	307	-	16	11	5	-	2	25	234
	c	22	-	-3	-3	0	-	1	5	14
	d	107,7	-	84,2	78,6	100,0	-	200,0	125,0	106,4
Oksa	a	228	-	11	5	6	-	-	19	185
	b	252	-	10	4	6	-	1	24	197
	c	24	-	-1	-1	0	-	1	5	12
	d	110,5	-	90,9	80,0	100,0	-	x	126,3	106,5

Tablica 9. Podmioty gospodarki narodowej według podregionów, powiatów i gmin (cd.)
 Table 9. Entities of the national economy by subregions, powiats and gminas (cont.)

Wyszczególnienie Specification a - 31.12.2017 r. b - 31.12.2018 r. c - przyrost <i>accrual</i> d - 2017 = 100	Ogółem <i>Grand total</i>	W tym <i>Of which</i>								
		przedsiębiorstwa państwowe <i>state owned enterprises</i>	spółki <i>companies</i>			spółdzielnie <i>cooperatives</i>	fundacje <i>foundations</i>	stowarzyszenia i organizacje społeczne <i>associations and social organisations</i>	osoby fizyczne prowadzące działalność gospodarczą <i>natural persons conducting economic activity</i>	
			razem <i>total</i>	handlowe <i>commercial</i>	cywilne <i>civil law partnerships</i>					
Słupia	a	224	-	16	4	11	4	-	17	164
	b	239	-	15	3	11	2	-	17	174
	c	15	-	-1	-1	0	-2	-	0	10
	d	106,7	-	93,8	75,0	100,0	50,0	-	100,0	106,1
Sobków	a	528	-	27	8	18	6	-	19	446
	b	556	-	29	10	18	4	-	22	467
	c	28	-	2	2	0	-2	-	3	21
	d	105,3	-	107,4	125,0	100,0	66,7	-	115,8	104,7
Wodzisław	a	480	-	31	18	13	7	-	35	376
	b	483	-	24	9	15	5	-	36	370
	c	3	-	-7	-9	2	-2	-	1	-6
	d	100,6	-	77,4	50,0	115,4	71,4	-	102,9	98,4
Powiat kazimierski	a	1832	-	190	76	111	18	6	136	1298
	b	1895	-	187	74	110	12	6	134	1363
	c	63	-	-3	-2	-1	-6	0	-2	65
	d	103,4	-	98,4	97,4	99,1	66,7	100,0	98,5	105,0
Gminy miejsko-wiejskie: <i>Urban-rural gminas:</i>										
Kazimierza Wielka	a	968	-	125	51	72	9	4	56	662
	b	990	-	125	51	72	7	4	53	686
	c	22	-	0	0	0	-2	0	-3	24
	d	102,3	-	100,0	100,0	100,0	77,8	100,0	94,6	103,6
w tym miasto <i>of which city</i>	a	528	-	100	41	57	6	2	27	321
	b	528	-	100	41	57	4	2	24	329
	c	0	-	0	0	0	-2	0	-3	8
	d	100,0	-	100,0	100,0	100,0	66,7	100,0	88,9	102,5
Skalbmierz	a	348	-	29	9	20	3	-	25	261
	b	358	-	28	9	19	2	-	26	269
	c	10	-	-1	0	-1	-1	-	1	8
	d	102,9	-	96,6	100,0	95,0	66,7	-	104,0	103,1
w tym miasto <i>of which city</i>	a	152	-	18	6	12	2	-	8	100
	b	150	-	16	5	11	1	-	9	100
	c	-2	-	-2	-1	-1	-1	-	1	0
	d	98,7	-	88,9	83,3	91,7	50,0	-	112,5	100,0

Tablica 9. Podmioty gospodarki narodowej według podregionów, powiatów i gmin (cd.)

Table 9. Entities of the national economy by subregions, powiats and gminas (cont.)

Wyszczególnienie Specification a - 31.12.2017 r. b - 31.12.2018 r. c - przyrost <i>accrual</i> d - 2017 = 100	Ogółem <i>Grand total</i>	W tym <i>Of which</i>								
		przedsiębiorstwa państwowe <i>state owned enterprises</i>	spółki <i>companies</i>			spółdzielnie <i>cooperatives</i>	fundacje <i>foundations</i>	stowarzyszenia i organizacje społeczne <i>associations and social organisations</i>	osoby fizyczne prowadzące działalność gospodarczą <i>natural persons conducting economic activity</i>	
			razem <i>total</i>	handlowe <i>commercial</i>	cywilne <i>civil law partnerships</i>					
Gminy wiejskie: <i>Rural gminas:</i>										
Bejsce	a	186	-	15	9	5	1	1	16	138
	b	189	-	15	9	5	-	1	15	143
	c	3	-	0	0	0	-1	0	-1	5
	d	101,6	-	100,0	100,0	100,0	x	100,0	93,8	103,6
Czarnocin	a	164	-	5	-	5	2	1	23	120
	b	182	-	6	1	5	1	1	25	134
	c	18	-	1	1	0	-1	0	2	14
	d	111,0	-	120,0	x	100,0	50,0	100,0	108,7	111,7
Opatowiec	a	166	-	16	7	9	3	-	16	117
	b	176	-	13	4	9	2	-	15	131
	c	10	-	-3	-3	0	-1	-	-1	14
	d	106,0	-	81,3	57,1	100,0	66,7	-	93,8	112,2
Powiat opatowski	a	3345	-	278	99	175	29	5	191	2520
	b	3494	-	265	85	176	17	5	193	2646
	c	149	-	-13	-14	1	-12	0	2	126
	d	104,5	-	95,3	85,9	100,6	58,6	100,0	101,0	105,0
Gminy miejsko-wiejskie: <i>Urban-rural gminas:</i>										
Opatów	a	1047	-	90	22	67	9	1	52	779
	b	1067	-	87	19	67	6	-	54	800
	c	20	-	-3	-3	0	-3	-1	2	21
	d	101,9	-	96,7	86,4	100,0	66,7	x	103,8	102,7
w tym miasto <i>of which city</i>	a	775	-	70	18	51	9	1	36	560
	b	773	-	69	17	51	6	-	38	558
	c	-2	-	-1	-1	0	-3	-1	2	-2
	d	99,7	-	98,6	94,4	100,0	66,7	x	105,6	99,6
Ożarów	a	720	-	80	30	50	7	1	41	531
	b	720	-	72	22	50	5	1	41	533
	c	0	-	-8	-8	0	-2	0	0	2
	d	100,0	-	90,0	73,3	100,0	71,4	100,0	100,0	100,4
w tym miasto <i>of which city</i>	a	389	-	59	18	41	4	-	17	276
	b	394	-	54	13	41	3	-	17	286
	c	5	-	-5	-5	0	-1	-	0	10
	d	101,3	-	91,5	72,2	100,0	75,0	-	100,0	103,6

Tablica 9. Podmioty gospodarki narodowej według podregionów, powiatów i gmin (cd.)
 Table 9. Entities of the national economy by subregions, powiats and gminas (cont.)

Wyszczególnienie Specification a - 31.12.2017 r. b - 31.12.2018 r. c - przyrost <i>accrual</i> d - 2017 = 100	Ogółem <i>Grand total</i>	W tym <i>Of which</i>								
		przedsiębiorstwa państwowe <i>state owned enterprises</i>	spółki <i>companies</i>			spółdzielnie <i>cooperatives</i>	fundacje <i>foundations</i>	stowarzyszenia i organizacje społeczne <i>associations and social organisations</i>	osoby fizyczne prowadzące działalność gospodarczą <i>natural persons conducting economic activity</i>	
			razem <i>total</i>	handlowe <i>commercial</i>	cywilne <i>civil law partnerships</i>					
Gminy wiejskie: <i>Rural gminas:</i>										
Baćkowice	a	232	-	18	5	12	1	-	10	179
	b	251	-	17	3	13	-	-	10	192
	c	19	-	-1	-2	1	-1	-	0	13
	d	108,2	-	94,4	60,0	108,3	x	-	100,0	107,3
Iwaniska	a	342	-	24	10	13	2	-	16	283
	b	374	-	23	9	13	-	1	16	304
	c	32	-	-1	-1	0	-2	1	0	21
	d	109,4	-	95,8	90,0	100,0	x	x	100,0	107,4
Lipnik	a	246	-	15	4	11	-	1	18	187
	b	269	-	16	5	11	-	1	18	208
	c	23	-	1	1	0	-	0	0	21
	d	109,3	-	106,7	125,0	100,0	-	100,0	100,0	111,2
Sadowie	a	240	-	12	6	6	2	1	14	187
	b	262	-	12	6	6	2	1	14	205
	c	22	-	0	0	0	0	0	0	18
	d	109,2	-	100,0	100,0	100,0	100,0	100,0	100,0	109,6
Tarłów	a	289	-	15	6	9	3	1	21	222
	b	306	-	16	7	9	1	1	21	237
	c	17	-	1	1	0	-2	0	0	15
	d	105,9	-	106,7	116,7	100,0	33,3	100,0	100,0	106,8
Wojciechowice	a	229	-	24	16	7	5	-	19	152
	b	245	-	22	14	7	3	-	19	167
	c	16	-	-2	-2	0	-2	-	0	15
	d	107,0	-	91,7	87,5	100,0	60,0	-	100,0	109,9
Powiat pińczowski	a	2673	-	305	138	162	16	9	138	1931
	b	2667	-	289	126	158	9	5	136	1947
	c	-6	-	-16	-12	-4	-7	-4	-2	16
	d	99,8	-	94,8	91,3	97,5	56,3	55,6	98,6	100,8
Gminy miejsko-wiejskie: <i>Urban-rural gminas:</i>										
Działoszyce	a	275	-	25	12	13	4	-	22	206
	b	278	-	22	9	13	2	-	22	209
	c	3	-	-3	-3	0	-2	-	0	3
	d	101,1	-	88,0	75,0	100,0	50,0	-	100,0	101,5

Tablica 9. Podmioty gospodarki narodowej według podregionów, powiatów i gmin (cd.)

Table 9. Entities of the national economy by subregions, powiats and gminas (cont.)

Wyszczególnienie Specification a - 31.12.2017 r. b - 31.12.2018 r. c - przyrost <i>accrual</i> d - 2017 = 100	Ogółem <i>Grand total</i>	W tym <i>Of which</i>								
		przedsiębiorstwa państwowe <i>state owned enterprises</i>	spółki <i>companies</i>			spółdzielnie <i>cooperatives</i>	fundacje <i>foundations</i>	stowarzyszenia i organizacje społeczne <i>associations and social organisations</i>	osoby fizyczne prowadzące działalność gospodarczą <i>natural persons conducting economic activity</i>	
			razem <i>total</i>	handlowe <i>commercial</i>	cywilne <i>civil law partnerships</i>					
w tym miasto <i>of which city</i>	a	105	-	16	6	10	3	-	6	69
	b	106	-	12	2	10	2	-	6	74
	c	1	-	-4	-4	0	-1	-	0	5
	d	101,0	-	75,0	33,3	100,0	66,7	-	100,0	107,2
Pińczów	a	1620	-	207	89	113	9	6	67	1150
	b	1612	-	203	85	113	7	3	66	1155
	c	-8	-	-4	-4	0	-2	-3	-1	5
	d	99,5	-	98,1	95,5	100,0	77,8	50,0	98,5	100,4
w tym miasto <i>of which city</i>	a	1062	-	152	63	87	9	6	37	718
	b	1046	-	151	61	88	7	3	35	715
	c	-16	-	-1	-2	1	-2	-3	-2	-3
	d	98,5	-	99,3	96,8	101,1	77,8	50,0	94,6	99,6
Gminy wiejskie: <i>Rural gminas:</i>										
Kije	a	266	-	37	22	15	1	1	13	195
	b	260	-	33	22	11	-	1	11	191
	c	-6	-	-4	0	-4	-1	0	-2	-4
	d	97,7	-	89,2	100,0	73,3	x	100,0	84,6	97,9
Michałów	a	244	-	20	11	9	-	1	13	182
	b	247	-	17	8	9	-	1	14	188
	c	3	-	-3	-3	0	-	0	1	6
	d	101,2	-	85,0	72,7	100,0	-	100,0	107,7	103,3
Złota	a	268	-	16	4	12	2	1	23	198
	b	270	-	14	2	12	-	-	23	204
	c	2	-	-2	-2	0	-2	-1	0	6
	d	100,7	-	87,5	50,0	100,0	x	x	100,0	103,0
Powiat sandomierski	a	6451	1	811	332	474	38	14	323	4759
	b	6512	-	761	283	473	27	14	312	4841
	c	61	-1	-50	-49	-1	-11	0	-11	82
	d	100,9	x	93,8	85,2	99,8	71,1	100,0	96,6	101,7
Gmina miejska: <i>Urban gmina:</i>										
Sandomierz	a	3328	-	539	219	318	16	11	103	2405
	b	3246	-	498	177	319	10	10	90	2390
	c	-82	-	-41	-42	1	-6	-1	-13	-15
	d	97,5	-	92,4	80,8	100,3	62,5	90,9	87,4	99,4

Tablica 9. Podmioty gospodarki narodowej według podregionów, powiatów i gmin (cd.)Table 9. *Entities of the national economy by subregions, powiats and gminas (cont.)*

Wyszczególnienie Specification a - 31.12.2017 r. b - 31.12.2018 r. c - przyrost <i>accrual</i> d - 2017 = 100	Ogółem <i>Grand total</i>	W tym <i>Of which</i>								
		przedsiębiorstwa państwowe <i>state owned enterprises</i>	spółki <i>companies</i>			spółdzielnie <i>cooperatives</i>	fundacje <i>foundations</i>	stowarzyszenia i organizacje społeczne <i>associations and social organizations</i>	osoby fizyczne prowadzące działalność gospodarczą <i>natural persons conducting economic activity</i>	
			razem <i>total</i>	handlowe <i>commercial</i>	cywilne <i>civil law partnerships</i>					
Gminy miejsko-wiejskie: <i>Urban-rural gminas:</i>										
Koprzywnica	a	353	-	28	8	19	3	2	32	262
	b	364	-	26	6	19	3	2	31	266
	c	11	-	-2	-2	0	0	0	-1	4
	d	103,1	-	92,9	75,0	100,0	100,0	100,0	96,9	101,5
w tym miasto <i>of which city</i>	a	186	-	21	6	14	3	-	12	136
	b	185	-	18	3	14	3	-	11	136
	c	-1	-	-3	-3	0	0	-	-1	0
	d	99,5	-	85,7	50,0	100,0	100,0	-	91,7	100,0
Zawichost	a	278	-	28	15	13	2	-	17	195
	b	276	-	25	12	13	2	-	16	195
	c	-2	-	-3	-3	0	0	-	-1	0
	d	99,3	-	89,3	80,0	100,0	100,0	-	94,1	100,0
w tym miasto <i>of which city</i>	a	158	-	19	10	9	1	-	8	104
	b	154	-	16	7	9	1	-	7	103
	c	-4	-	-3	-3	0	0	-	-1	-1
	d	97,5	-	84,2	70,0	100,0	100,0	-	87,5	99,0
Gminy wiejskie: <i>Rural gminas:</i>										
Dwikozy	a	516	-	51	24	27	2	-	28	394
	b	525	-	52	25	27	1	-	28	399
	c	9	-	1	1	0	-1	-	0	5
	d	101,7	-	102,0	104,2	100,0	50,0	-	100,0	101,3
Klimontów	a	430	-	29	12	16	1	1	32	327
	b	491	-	24	7	16	1	1	31	369
	c	61	-	-5	-5	0	0	0	-1	42
	d	114,2	-	82,8	58,3	100,0	100,0	100,0	96,9	112,8
Łoniów	a	419	-	22	7	15	7	-	24	339
	b	428	-	22	7	15	5	-	24	346
	c	9	-	0	0	0	-2	-	0	7
	d	102,1	-	100,0	100,0	100,0	71,4	-	100,0	102,1
Obrazów	a	383	1	44	20	24	2	-	39	268
	b	403	-	42	18	24	1	-	42	290
	c	20	-1	-2	-2	0	-1	-	3	22
	d	105,2	x	95,5	90,0	100,0	50,0	-	107,7	108,2

Tablica 9. Podmioty gospodarki narodowej według podregionów, powiatów i gmin (cd.)

Table 9. Entities of the national economy by subregions, powiats and gminas (cont.)

Wyszczególnienie Specification a - 31.12.2017 r. b - 31.12.2018 r. c - przyrost <i>accrual</i> d - 2017 = 100	Ogółem <i>Grand total</i>	przedsiębiorstwa państwowe <i>state owned enterprises</i>	W tym <i>Of which</i>							
			spółki <i>companies</i>			spółdzielnie <i>cooperatives</i>	fundacje <i>foundations</i>	stowarzyszenia i organizacje społeczne <i>associations and social organisations</i>	osoby fizyczne prowadzące działalność gospodarczą <i>natural persons conducting economic activity</i>	
			razem <i>total</i>	handlowe <i>commercial</i>	cywilne <i>civil law partnerships</i>					
Samborzec	a	581	-	54	19	34	2	-	31	462
	b	601	-	51	17	33	1	1	34	474
	c	20	-	-3	-2	-1	-1	1	3	12
	d	103,4	-	94,4	89,5	97,1	50,0	x	109,7	102,6
Wilczyce	a	163	-	16	8	8	3	-	17	107
	b	178	-	21	14	7	3	-	16	112
	c	15	-	5	6	-1	0	-	-1	5
	d	109,2	-	131,3	175,0	87,5	100,0	-	94,1	104,7
Powiat staszowski	a	5221	-	484	188	295	49	11	245	4079
	b	5307	-	462	166	295	25	12	246	4205
	c	86	-	-22	-22	0	-24	1	1	126
	d	101,6	-	95,5	88,3	100,0	51,0	109,1	100,4	103,1
Gminy miejsko-wiejskie: <i>Urban-rural gminas:</i>										
Osiek	a	420	-	19	5	14	1	-	27	350
	b	438	-	20	6	14	-	-	27	366
	c	18	-	1	1	0	-1	-	0	16
	d	104,3	-	105,3	120,0	100,0	x	-	100,0	104,6
w tym miasto <i>of which city</i>	a	150	-	10	3	7	-	-	6	119
	b	153	-	11	4	7	-	-	6	120
	c	3	-	1	1	0	-	-	0	1
	d	102,0	-	110,0	133,3	100,0	-	-	100,0	100,8
Połaniec	a	788	-	94	40	54	10	2	35	606
	b	795	-	90	35	55	5	2	35	621
	c	7	-	-4	-5	1	-5	0	0	15
	d	100,9	-	95,7	87,5	101,9	50,0	100,0	100,0	102,5
w tym miasto <i>of which city</i>	a	570	-	64	18	46	10	2	22	441
	b	563	-	60	14	46	5	2	22	442
	c	-7	-	-4	-4	0	-5	0	0	1
	d	98,8	-	93,8	77,8	100,0	50,0	100,0	100,0	100,2
Staszów	a	2421	-	295	106	188	22	5	88	1831
	b	2428	-	277	90	186	11	6	90	1862
	c	7	-	-18	-16	-2	-11	1	2	31
	d	100,3	-	93,9	84,9	98,9	50,0	120,0	102,3	101,7
w tym miasto <i>of which city</i>	a	1771	-	254	89	164	18	4	53	1294
	b	1749	-	236	72	163	9	3	55	1296
	c	-22	-	-18	-17	-1	-9	-1	2	2
	d	98,8	-	92,9	80,9	99,4	50,0	75,0	103,8	100,2

Tablica 9. Podmioty gospodarki narodowej według podregionów, powiatów i gmin (cd.)Table 9. *Entities of the national economy by subregions, powiats and gminas (cont.)*

Wyszczególnienie Specification a - 31.12.2017 r. b - 31.12.2018 r. c - przyrost <i>accrual</i> d - 2017 = 100	Ogółem <i>Grand total</i>	W tym <i>Of which</i>								
		przedsiębiorstwa państwowe <i>state owned enterprises</i>	spółki <i>companies</i>			spółdzielnie <i>cooperatives</i>	fundacje <i>foundations</i>	stowarzyszenia i organizacje społeczne <i>associations and social organisations</i>	osoby fizyczne prowadzące działalność gospodarczą <i>natural persons conducting economic activity</i>	
			razem <i>total</i>	handlowe <i>commercial</i>	cywilne <i>civil law partnerships</i>					
Gminy wiejskie: <i>Rural gminas:</i>										
Bogoria	a	454	-	18	4	14	4	1	23	378
	b	463	-	20	5	15	2	1	23	389
	c	9	-	2	1	1	-2	0	0	11
	d	102,0	-	111,1	125,0	107,1	50,0	100,0	100,0	102,9
Łubnice	a	214	-	7	2	5	2	-	9	185
	b	221	-	8	3	5	-	-	10	190
	c	7	-	1	1	0	-2	-	1	5
	d	103,3	-	114,3	150,0	100,0	x	-	111,1	102,7
Oleśnica	a	264	-	4	1	3	4	-	10	236
	b	271	-	3	-	3	3	-	8	247
	c	7	-	-1	-1	0	-1	-	-2	11
	d	102,7	-	75,0	x	100,0	75,0	-	80,0	104,7
Rytwiany	a	461	-	36	22	14	2	1	30	353
	b	478	-	34	20	14	1	2	28	376
	c	17	-	-2	-2	0	-1	1	-2	23
	d	103,7	-	94,4	90,9	100,0	50,0	200,0	93,3	106,5
Szydłów	a	199	-	11	8	3	4	2	23	140
	b	213	-	10	7	3	3	1	25	154
	c	14	-	-1	-1	0	-1	-1	2	14
	d	107,0	-	90,9	87,5	100,0	75,0	50,0	108,7	110,0
Powiat włoszczowski	a	3548	-	291	120	167	20	16	172	2799
	b	3604	-	278	108	164	13	15	167	2875
	c	56	-	-13	-12	-3	-7	-1	-5	76
	d	101,6	-	95,5	90,0	98,2	65,0	93,8	97,1	102,7
Gminy miejsko-wiejskie: <i>Urban-rural gminas:</i>										
Włoszczowa	a	1536	-	167	72	94	8	11	72	1133
	b	1556	-	157	62	94	6	10	67	1176
	c	20	-	-10	-10	0	-2	-1	-5	43
	d	101,3	-	94,0	86,1	100,0	75,0	90,9	93,1	103,8
w tym miasto <i>of which city</i>	a	1068	-	140	63	76	6	9	46	751
	b	1075	-	133	56	76	5	8	42	774
	c	7	-	-7	-7	0	-1	-1	-4	23
	d	100,7	-	95,0	88,9	100,0	83,3	88,9	91,3	103,1

Tablica 9. Podmioty gospodarki narodowej według podregionów, powiatów i gmin (dok.)

Table 9. Entities of the national economy by subregions, powiats and gminas (cont.)

Wyszczególnienie Specification a - 31.12.2017 r. b - 31.12.2018 r. c - przyrost <i>accrual</i> d - 2017 = 100	Ogółem <i>Grand total</i>	W tym <i>Of which</i>								
		przedsiębiorstwa państwowe <i>state owned enterprises</i>	spółki <i>companies</i>			spółdzielnie <i>cooperatives</i>	fundacje <i>foundations</i>	stowarzyszenia i organizacje społeczne <i>associations and social organisations</i>	osoby fizyczne prowadzące działalność gospodarczą <i>natural persons conducting economic activity</i>	
			razem <i>total</i>	handlowe <i>commercial</i>	cywilne <i>civil law partnerships</i>					
Gminy wiejskie: <i>Rural gminas:</i>										
Kluczewsko	a	396	-	15	10	3	1	-	23	339
	b	409	-	18	13	3	1	-	23	347
	c	13	-	3	3	0	0	-	0	8
	d	103,3	-	120,0	130,0	100,0	100,0	-	100,0	102,4
Krasocin	a	1067	-	75	19	55	4	2	29	920
	b	1072	-	71	17	53	3	2	29	923
	c	5	-	-4	-2	-2	-1	0	0	3
	d	100,5	-	94,7	89,5	96,4	75,0	100,0	100,0	100,3
Moskorzew	a	158	-	14	9	5	2	1	15	107
	b	159	-	13	8	5	-	1	15	109
	c	1	-	-1	-1	0	-2	0	0	2
	d	100,6	-	92,9	88,9	100,0	x	100,0	100,0	101,9
Radków	a	151	-	3	2	1	1	-	15	118
	b	155	-	3	2	1	1	-	15	123
	c	4	-	0	0	0	0	-	0	5
	d	102,6	-	100,0	100,0	100,0	100,0	-	100,0	104,2
Secemin	a	240	-	17	8	9	4	2	18	182
	b	253	-	16	6	8	2	2	18	197
	c	13	-	-1	-2	-1	-2	0	0	15
	d	105,4	-	94,1	75,0	88,9	50,0	100,0	100,0	108,2

Tablica 10. Podmioty gospodarki narodowej z zawieszoną działalnością według wybranych form prawnych oraz sekcji i działów PKDTable 10. *Entities of the national economy of suspended activity by selected legal forms and NACE sections and divisions*

Wyszczególnienie Specification a - 31.12.2017 r. b - 31.12.2018 r. c – przyrost <i>accrual</i> d - 2017 = 100		Ogółem <i>Grand total</i>	W tym <i>Of which</i>						
			spółki handlowe <i>commercial companies</i>					spółki cywilne <i>civil law partnerships</i>	osoby fizyczne prowadzące działalność gospodarczą <i>natural persons conducting economic activity</i>
			ogółem <i>Grand total</i>	z tego <i>of which</i>			osobowe partner- ships		
				kapitałowe <i>capital</i>		akcyjne <i>joint stock</i>			
			ogółem <i>Grand total</i>	z o.o. <i>limited liability</i>	z tego <i>of which</i>				
OGÓŁEM <i>TOTAL</i>	a	8163 ⁹	261	196	195	1	65	62	7836
	b	9749 ⁹	299	221	219	2	78	79	9364
	c	1586	38	25	24	1	13	17	1528
	d	119,4	114,6	112,8	112,3	200,0	120,0	127,4	119,5
w tym: <i>of which:</i>									
Rolnictwo, leśnictwo łowiectwo i rybactwo <i>Agriculture, forestry and fishing</i>	a	178	5	5	5	-	-	1	170
	b	196	4	3	3	-	1	2	189
	c	18	-1	-2	-2	-	1	1	19
	d	110,1	80,0	60,0	60,0	-	x	200,0	111,2
Uprawy rolne chów i hodowla zwierząt, łowiectwo ^Δ <i>Crop and animal produc- tion, hunting^Δ</i>	a	132	5	5	5	-	-	1	124
	b	132	4	3	3	-	1	1	126
	c	0	-1	-2	-2	-	1	0	2
	d	100,0	80,0	60,0	60,0	-	x	100,0	102,0
Leśnictwo i pozyskiwanie drewna <i>Forestry and logging</i>	a	46	-	-	-	-	-	-	46
	b	64	-	-	-	-	-	1	63
	c	18	-	-	-	-	-	1	17
	d	139,1	-	-	-	-	-	x	137,0
Rybactwo <i>Fishing and aquaculture</i>	a	-	-	-	-	-	-	-	-
	b	-	-	-	-	-	-	-	-
	c	-	-	-	-	-	-	-	-
	d	-	-	-	-	-	-	-	-
Górnictwo i wydoby- wanie <i>Mining and quarrying</i>	a	15	3	2	2	-	1	3	9
	b	14	4	2	2	-	2	2	8
	c	-1	1	0	0	-	1	-1	-1
	d	93,3	133,3	100,0	100,0	-	200,0	66,7	88,9
w tym: <i>of which:</i>									
Pozostałe górnictwo i wydobywanie <i>other mining and quar- rying</i>	a	12	3	2	2	-	1	3	6
	b	13	4	2	2	-	2	2	7
	c	1	1	0	0	-	1	-1	1
	d	108,3	133,3	100,0	100,0	-	200,0	66,7	116,7
Działalność usługowa wspomagająca gór- nictwo ^Δ <i>Mining support service activities^Δ</i>	a	3	-	-	-	-	-	-	3
	b	1	-	-	-	-	-	-	1
	c	-2	-	-	-	-	-	-	-2
	d	33,3	-	-	-	-	-	-	33,3

⁹ Patrz na str. 40.⁹ See on page 40.

Tablica 10. Podmioty gospodarki narodowej z zawieszoną działalnością według wybranych form prawnych oraz sekcji i działów PKD (cd.)

Table 10. Entities of the national economy of suspended activity by selected legal forms and NACE sections and divisions

Wyszczególnienie Specification a - 31.12.2017 r. b - 31.12.2018 r. c – przyrost <i>accrual</i> d - 2017 = 100	Ogółem <i>Grand total</i>	W tym <i>Of which</i>							osoby fizyczne prowadzące działalność gospodarczą <i>natural persons conducting economic activity</i>
		spółki handlowe <i>commercial companies</i>					spółki cywilne <i>civil law partnerships</i>		
		ogółem <i>Grand total</i>	z tego <i>of which</i>			osobowe <i>partnerships</i>			
			kapitałowe <i>capital</i>						
			ogółem <i>Grand total</i>	z o.o. <i>limited liability</i>					
Przetwórstwo przemysłowe <i>Manufacturing</i>	a	806	43	33	32	1	10	5	758
	b	951	41	30	30	-	11	8	902
	c	145	-2	-3	-2	-1	1	3	144
	d	118,0	95,3	90,9	93,8	x	110,0	160,0	119,0
Produkcja artykułów spożywczych <i>Manufacture of food products</i>	a	47	5	1	1	-	4	1	41
	b	52	4	1	1	-	3	1	47
	c	5	-1	0	0	-	-1	0	6
	d	110,6	80,0	100,0	100,0	-	75,0	100,0	114,6
Produkcja napojów <i>Manufacture of beverages</i>	a	4	3	3	3	-	-	-	1
	b	7	5	4	4	-	1	-	2
	c	3	2	1	1	-	1	-	1
	d	175,0	166,7	133,3	133,3	-	x	-	200,0
Produkcja wyrobów tytoniowych <i>Manufacture of tobacco products</i>	a	-	-	-	-	-	-	-	-
	b	-	-	-	-	-	-	-	-
	c	-	-	-	-	-	-	-	-
	d	-	-	-	-	-	-	-	-
Produkcja wyrobów tekstylnych <i>Manufacture of textiles</i>	a	21	-	-	-	-	-	-	21
	b	27	-	-	-	-	-	-	27
	c	6	-	-	-	-	-	-	6
	d	128,6	-	-	-	-	-	-	128,6
Produkcja odzieży <i>Manufacture of wearing apparel</i>	a	41	-	-	-	-	-	1	40
	b	49	-	-	-	-	-	1	48
	c	8	-	-	-	-	-	0	8
	d	119,5	-	-	-	-	-	100,0	120,0
Produkcja skór i wyrobów skórzanych ^Δ <i>Manufacture of leather and related products^Δ</i>	a	4	1	1	1	-	-	-	3
	b	4	-	-	-	-	-	-	4
	c	0	-1	-1	-1	-	-	-	1
	d	100,0	x	x	x	-	-	-	133,3
Produkcja wyrobów z drewna, korka, słomy i wikliny ^Δ <i>Manufacture of products of wood, cork, straw and wicker^Δ</i>	a	101	4	4	3	1	-	-	97
	b	121	2	2	2	-	-	1	118
	c	20	-2	-2	-1	-1	-	1	21
	d	119,8	50,0	50,0	66,7	x	-	x	121,6

Tablica 10. Podmioty gospodarki narodowej z zawieszoną działalnością według wybranych form prawnych oraz sekcji i działów PKD (cd.)

Table 10. Entities of the national economy of suspended activity by selected legal forms and NACE sections and divisions

Wyszczególnienie Specification a - 31.12.2017 r. b - 31.12.2018 r. c – przyrost <i>accrual</i> d - 2017 = 100		Ogółem <i>Grand total</i>	W tym <i>Of which</i>						spółki cywilne <i>civil law partnerships</i>	osoby fizyczne prowadzące działalność gospodarczą <i>natural persons conducting economic activity</i>
			spółki handlowe <i>commercial companies</i>							
			ogółem <i>Grand total</i>	z tego <i>of which</i>				osobowe <i>partnerships</i>		
				kapitałowe <i>capital</i>						
				ogółem <i>Grand total</i>	z tego <i>of which</i>					
z o.o. <i>limited liability</i>	akcyjne <i>joint stock</i>									
Produkcja papieru i wyrobów papieru <i>Manufacture of paper and paper products</i>	a	2	1	1	1	-	-	-	1	
	b	8	-	-	-	-	-	-	8	
	c	6	-1	-1	-1	-	-	-	7	
	d	400,0	x	x	x	-	-	-	800,0	
Poligrafia i reprodukcja zapisanych nośników informacji <i>Printing and reproduction of recorded media</i>	a	34	-	-	-	-	-	-	34	
	b	41	-	-	-	-	-	-	41	
	c	7	-	-	-	-	-	-	7	
	d	120,6	-	-	-	-	-	-	120,6	
Produkcja koksu i produktów rafinacji ropy naftowej ^Δ <i>Manufacture of coke and refined petroleum products^Δ</i>	a	-	-	-	-	-	-	-	-	
	b	-	-	-	-	-	-	-	-	
	c	-	-	-	-	-	-	-	-	
	d	-	-	-	-	-	-	-	-	
Produkcja chemikaliów i wyrobów chemicznych <i>Manufacture of chemicals and chemical products</i>	a	8	4	4	4	-	-	-	4	
	b	6	4	4	4	-	-	-	2	
	c	-2	0	0	0	-	-	-	-2	
	d	75,0	100,0	100,0	100,0	-	-	-	50,0	
Produkcja wyrobów farmaceutycznych ^Δ <i>Manufacture of pharmaceutical products^Δ</i>	a	2	2	1	1	-	1	-	-	
	b	1	1	-	-	-	1	-	-	
	c	-1	-1	-1	-1	-	0	-	-	
	d	50,0	50,0	x	x	-	100,0	-	-	
Produkcja wyrobów z gumy i z tworzyw sztucznych <i>Manufacture of rubber and plastic products</i>	a	19	1	1	1	-	-	-	18	
	b	17	3	1	1	-	2	-	14	
	c	-2	2	0	0	-	2	-	-4	
	d	89,5	300,0	100,0	100,0	-	x	-	77,8	
Produkcja wyrobów z pozostałych mineralnych surowców niemetalicznych <i>Manufacture of other non-metallic mineral products</i>	a	102	2	1	1	-	1	1	99	
	b	103	3	2	2	-	1	2	98	
	c	1	1	1	1	-	0	1	-1	
	d	101,0	150,0	200,0	200,0	-	100,0	200,0	99,0	
Produkcja metali <i>Manufacture of basic metals</i>	a	5	2	2	2	-	-	-	3	
	b	6	2	2	2	-	-	-	4	
	c	1	0	0	0	-	-	-	1	
	d	120,0	100,0	100,0	100,0	-	-	-	133,3	

Tablica 10. Podmioty gospodarki narodowej z zawieszoną działalnością według wybranych form prawnych oraz sekcji i działów PKD (cd.)

Table 10. Entities of the national economy of suspended activity by selected legal forms and NACE sections and divisions

Wyszczególnienie Specification a - 31.12.2017 r. b - 31.12.2018 r. c – przyrost <i>accrual</i> d - 2017 = 100		Ogółem <i>Grand total</i>	W tym <i>Of which</i>						
			spółki handlowe <i>commercial companies</i>					spółki cywilne <i>civil law partnerships</i>	osoby fizyczne prowadzące działalność gospodarczą <i>natural persons conducting economic activity</i>
			ogółem <i>Grand total</i>	z tego <i>of which</i>			osobowe <i>partnerships</i>		
				kapitałowe <i>capital</i>		akcyjne <i>joint stock</i>			
				ogółem <i>Grand total</i>	z o.o. <i>limited liability</i>				
Produkcja wyrobów z metali ^Δ <i>Manufacture of metal products^Δ</i>	a	187	9	7	7	-	2	-	178
	b	252	9	8	8	-	1	-	243
	c	65	0	1	1	-	-1	-	65
	d	134,8	100,0	114,3	114,3	-	50,0	-	136,5
Produkcja komputerów, wyrobów elektronicznych i optycznych <i>Manufacture of computer, electronic and optical products</i>	a	10	1	1	1	-	-	-	9
	b	7	-	-	-	-	-	-	7
	c	-3	-1	-1	-1	-	-	-	-2
	d	70,0	x	x	x	-	-	-	77,8
Produkcja urządzeń elektrycznych <i>Manufacture of electrical equipment</i>	a	3	1	-	-	-	1	-	2
	b	4	1	-	-	-	1	-	3
	c	1	0	-	-	-	0	-	1
	d	133,3	100,0	-	-	-	100,0	-	150,0
Produkcja maszyn i urządzeń ^Δ <i>Manufacture of machinery and equipment n.e.c.^Δ</i>	a	12	4	4	4	-	-	-	8
	b	17	4	4	4	-	-	-	13
	c	5	0	0	0	-	-	-	5
	d	141,7	100,0	100,0	100,0	-	-	-	162,5
Produkcja pojazdów samochodowych, przyczep i naczep ^Δ <i>Manufacture of motor vehicles, trailers and semi-trailers^Δ</i>	a	4	1	1	1	-	-	-	3
	b	3	1	1	1	-	-	-	2
	c	-1	0	0	0	-	-	-	-1
	d	75,0	100,0	100,0	100,0	-	-	-	66,7
Produkcja pozostałego sprzętu transportowego <i>Manufacture of other transport equipment</i>	a	2	-	-	-	-	-	-	2
	b	3	-	-	-	-	-	-	3
	c	1	-	-	-	-	-	-	1
	d	150,0	-	-	-	-	-	-	150,0
Produkcja mebli <i>Manufacture of furniture</i>	a	63	2	1	1	-	1	-	61
	b	66	2	1	1	-	1	1	63
	c	3	0	0	0	-	0	1	2
	d	104,8	100,0	100,0	100,0	-	100,0	x	103,3
Pozostała produkcja wyrobów <i>Other manufacturing</i>	a	57	-	-	-	-	-	-	57
	b	61	-	-	-	-	-	-	61
	c	4	-	-	-	-	-	-	4
	d	107,0	-	-	-	-	-	-	107,0

Tablica 10. Podmioty gospodarki narodowej z zawieszoną działalnością według wybranych form prawnych oraz sekcji i działów PKD (cd.)

Table 10. Entities of the national economy of suspended activity by selected legal forms and NACE sections and divisions

Wyszczególnienie Specification a - 31.12.2017 r. b - 31.12.2018 r. c – przyrost <i>accrual</i> d - 2017 = 100		Ogółem <i>Grand total</i>	W tym <i>Of which</i>						
			spółki handlowe <i>commercial companies</i>				spółki cywilne <i>civil law partnerships</i>	osoby fizyczne prowadzące działalność gospodarczą <i>natural persons conducting economic activity</i>	
			ogółem <i>Grand total</i>	z tego <i>of which</i>					
				kapitałowe <i>capital</i>		osobowe <i>partner- ships</i>			
			ogółem <i>Grand total</i>	z tego <i>of which</i>					
			z o.o. <i>limited liability</i>	akcyjne <i>joint stock</i>					
Naprawa, konserwacja i instalowanie maszyn i urządzeń <i>Repair and installation of machinery and equipment</i>	a	78	-	-	-	-	-	2	76
	b	96	-	-	-	-	-	2	94
	c	18	-	-	-	-	-	0	18
	d	123,1	-	-	-	-	-	100,0	123,7
Wytwarzanie i zaopatrywanie w energię elektryczną, gaz, parę wodną i gorącą wodę ^Δ <i>Electricity, gas, steam and air conditioning supply</i>	a	10	7	6	6	-	1	-	3
	b	7	4	3	3	-	1	-	3
	c	-3	-3	-3	-3	-	0	-	0
	d	70,0	57,1	50,0	50,0	-	100,0	-	100,0
Dostawa wody; gospodarowanie ściekami i odpadami; rekultywacja ^Δ <i>Water supply; sewerage, waste management and remediation activities</i>	a	63	3	3	3	-	-	1	59
	b	106	4	4	4	-	-	1	101
	c	43	1	1	1	-	-	0	42
	d	168,3	133,3	133,3	133,3	-	-	100,0	171,2
Pobór, uzdatnianie i dostarczanie wody <i>Water collection, treatment and supply</i>	a	1	1	1	1	-	-	-	-
	b	1	1	1	1	-	-	-	-
	c	0	0	0	0	-	-	-	-
	d	100,0	100,0	100,0	100,0	-	-	-	-
Odprowadzanie i oczyszczanie ścieków <i>Sewerage</i>	a	4	1	1	1	-	-	-	3
	b	7	1	1	1	-	-	-	6
	c	3	0	0	0	-	-	-	3
	d	175,0	100,0	100,0	100,0	-	-	-	200,0
Gospodarka odpadami; odzysk surowców ^Δ <i>Waste collection, treatment and disposal activities; materials recovery^Δ</i>	a	57	1	1	1	-	-	-	56
	b	97	2	2	2	-	-	-	95
	c	40	1	1	1	-	-	-	39
	d	170,2	200,0	200,0	200,0	-	-	-	169,6
Rekultywacja ^Δ <i>Remediation activities^Δ</i>	a	1	-	-	-	-	-	1	-
	b	1	-	-	-	-	-	1	-
	c	0	-	-	-	-	-	0	-
	d	100,0	-	-	-	-	-	100,0	-

Tablica 10. Podmioty gospodarki narodowej z zawieszoną działalnością według wybranych form prawnych oraz sekcji i działów PKD (cd.)

Table 10. Entities of the national economy of suspended activity by selected legal forms and NACE sections and divisions

Wyszczególnienie Specification a - 31.12.2017 r. b - 31.12.2018 r. c – przyrost <i>accrual</i> d - 2017 = 100		Ogółem <i>Grand total</i>	W tym <i>Of which</i>						
			ogółem <i>Grand total</i>	spółki handlowe <i>commercial companies</i>				spółki cywilne <i>civil law partnerships</i>	osoby fizyczne prowadzące działalność gospodarczą <i>natural persons conducting economic activity</i>
				z tego <i>of which</i>			osobowe <i>partnerships</i>		
				kapitałowe <i>capital</i>		akcyjne <i>joint stock</i>			
				ogółem <i>Grand total</i>	z o.o. <i>limited liability</i>				
Budownictwo <i>Construction</i>	a	1855	39	28	28	-	11	5	1811
	b	2270	42	29	29	-	13	7	2221
	c	415	3	1	1	-	2	2	410
	d	122,4	107,7	103,6	103,6	-	118,2	140,0	122,6
Budowa budynków ^Δ <i>Construction of buildings ^Δ</i>	a	430	23	18	18	-	5	2	405
	b	521	24	17	17	-	7	2	495
	c	91	1	-1	-1	-	2	0	90
	d	121,2	104,3	94,4	94,4	-	140,0	100,0	122,2
Budowa obiektów inżynierii lądowej i wodnej ^Δ <i>Civil engineering ^Δ</i>	a	100	5	2	2	-	3	-	95
	b	124	2	1	1	-	1	1	121
	c	24	-3	-1	-1	-	-2	1	26
	d	124,0	40,0	50,0	50,0	-	33,3	x	127,4
Roboty budowlane specjalistyczne <i>Specialised construction activities</i>	a	1325	11	8	8	-	3	3	1311
	b	1625	16	11	11	-	5	4	1605
	c	300	5	3	3	-	2	1	294
	d	122,6	145,5	137,5	137,5	-	166,7	133,3	122,4
Handel; naprawa pojazdów samochodowych ^Δ <i>Trade; repair of motor vehicles ^Δ</i>	a	2030	56	36	36	-	20	21	1953
	b	2289	68	48	47	1	20	22	2199
	c	259	12	12	11	1	0	1	246
	d	112,8	121,4	133,3	130,6	x	100,0	104,8	112,6
Handel hurtowy i detaliczny pojazdami samochodowymi oraz ich naprawa ^Δ <i>Wholesale and retail trade and repair of motor vehicles and motorcycles ^Δ</i>	a	408	6	4	4	-	2	-	402
	b	478	9	7	6	1	2	-	469
	c	70	3	3	2	1	0	-	67
	d	117,2	150,0	175,0	150,0	x	100,0	-	116,7
Handel hurtowy ^Δ <i>Wholesale trade ^Δ</i>	a	394	35	23	23	-	12	11	348
	b	418	34	25	25	-	9	11	373
	c	24	-1	2	2	-	-3	0	25
	d	106,1	97,1	108,7	108,7	-	75,0	100,0	107,2
Handel detaliczny ^Δ <i>Retail trade ^Δ</i>	a	1228	15	9	9	-	6	10	1203
	b	1393	25	16	16	-	9	11	1357
	c	165	10	7	7	-	3	1	154
	d	113,4	166,7	177,8	177,8	-	150,0	110,0	112,8

Tablica 10. Podmioty gospodarki narodowej z zawieszoną działalnością według wybranych form prawnych oraz sekcji i działów PKD (cd.)Table 10. *Entities of the national economy of suspended activity by selected legal forms and NACE sections and divisions*

Wyszczególnienie Specification a - 31.12.2017 r. b - 31.12.2018 r. c – przyrost <i>accrual</i> d - 2017 = 100	Ogółem <i>Grand total</i>	W tym <i>Of which</i>							
		spółki handlowe <i>commercial companies</i>					spółki cywilne <i>civil law partnerships</i>	osoby fizyczne prowadzące działalność gospodarczą <i>natural persons conducting economic activity</i>	
		ogółem <i>Grand total</i>	z tego <i>of which</i>			osobowe partner- ships			
			kapitałowe <i>capital</i>		osobowe partner- ships				
		ogółem <i>Grand total</i>	z o.o. <i>limited liability</i>	akcyjne <i>joint stock</i>					
Transport i gospodarka magazynowa <i>Transportation and storage</i>	a	547	14	13	13	-	1	5	528
	b	645	14	10	10	-	4	6	625
	c	98	0	-3	-3	-	3	1	97
	d	117,9	100,0	76,9	76,9	-	400,0	120,0	118,4
Transport lądowy i rurociągowy ^Δ <i>Land and pipeline transport^Δ</i>	a	486	12	11	11	-	1	4	470
	b	576	11	7	7	-	4	4	561
	c	90	-1	-4	-4	-	3	0	91
	d	118,5	91,7	63,6	63,6	-	400,0	100,0	119,4
Transport wodny <i>Water transport</i>	a	2	-	-	-	-	-	-	2
	b	3	-	-	-	-	-	-	3
	c	1	-	-	-	-	-	-	1
	d	150,0	-	-	-	-	-	-	150,0
Transport lotniczy <i>Air transport</i>	a	2	-	-	-	-	-	-	2
	b	3	-	-	-	-	-	-	3
	c	1	-	-	-	-	-	-	1
	d	150,0	-	-	-	-	-	-	150,0
Magazynowanie i działalność usługowa wspomagająca transport <i>Warehousing and support activities for transportation</i>	a	41	1	1	1	-	-	1	39
	b	49	2	2	2	-	-	1	46
	c	8	1	1	1	-	-	0	7
	d	119,5	200,0	200,0	200,0	-	-	100,0	117,9
Działalność pocztowa i kurierska <i>Postal and courier activities</i>	a	16	1	1	1	-	-	-	15
	b	14	1	1	1	-	-	1	12
	c	-2	0	0	0	-	-	1	-3
	d	87,5	100,0	100,0	100,0	-	-	x	80,0
Zakwaterowanie i gastronomia ^Δ <i>Accommodation and catering^Δ</i>	a	226	12	9	9	-	3	2	212
	b	275	11	8	8	-	3	6	258
	c	49	-1	-1	-1	-	0	4	46
	d	121,7	91,7	88,9	88,9	-	100,0	300,0	121,7
Zakwaterowanie <i>Accommodation</i>	a	74	4	2	2	-	2	-	70
	b	79	4	3	3	-	1	-	75
	c	5	0	1	1	-	-1	-	5
	d	106,8	100,0	150,0	150,0	-	50,0	-	107,1

Tablica 10. Podmioty gospodarki narodowej z zawieszoną działalnością według wybranych form prawnych oraz sekcji i działów PKD (cd.)

Table 10. Entities of the national economy of suspended activity by selected legal forms and NACE sections and divisions

Wyszczególnienie Specification a - 31.12.2017 r. b - 31.12.2018 r. c – przyrost <i>accrual</i> d - 2017 = 100		Ogółem <i>Grand total</i>	W tym <i>Of which</i>							
			ogółem <i>Grand total</i>	spółki handlowe <i>commercial companies</i>					spółki cywilne <i>civil law partnerships</i>	osoby fizyczne prowadzące dzia- łalność gospo- darczą <i>natural persons conducting eco- nomic activity</i>
				z tego <i>of which</i>						
				kapitałowe <i>capital</i>			osobowe <i>partner- ships</i>			
				ogółem <i>Grand total</i>	z tego <i>of which</i>					
			z o.o. <i>limited liability</i>	akcyjne <i>joint stock</i>						
Gastronomia ^Δ <i>Catering</i> ^Δ	a	152	8	7	7	-	1	2	142	
	b	196	7	5	5	-	2	6	183	
	c	44	-1	-2	-2	-	1	4	41	
	d	128,9	87,5	71,4	71,4	-	200,0	300,0	128,9	
Informacja i komunikacja <i>Information and com- munication</i>	a	212	12	10	10	-	2	-	200	
	b	259	14	12	11	1	2	2	243	
	c	47	2	2	1	1	0	2	43	
	d	122,2	116,7	120,0	110,0	x	100,0	x	121,5	
Działalność wydawnicza <i>Publishing activities</i>	a	17	1	1	1	-	-	-	16	
	b	16	1	1	1	-	-	1	14	
	c	-1	0	0	0	-	-	1	-2	
	d	94,1	100,0	100,0	100,0	-	-	x	87,5	
Produkcja filmów, progra- mów telewizyjnych i nagrań ^Δ <i>Motion, sound and music publishing activities</i> ^Δ	a	47	-	-	-	-	-	-	47	
	b	52	-	-	-	-	-	-	52	
	c	5	-	-	-	-	-	-	5	
	d	110,6	-	-	-	-	-	-	110,6	
Nadawanie programów ogólnodostępnych i abonamentowych <i>Programming and broad- casting activities</i>	a	-	-	-	-	-	-	-	-	
	b	-	-	-	-	-	-	-	-	
	c	-	-	-	-	-	-	-	-	
	d	-	-	-	-	-	-	-	-	
Telekomunikacja <i>Telecommunications</i>	a	23	3	2	2	-	1	-	20	
	b	26	4	3	3	-	1	-	22	
	c	3	1	1	1	-	0	-	2	
	d	113,0	133,3	150,0	150,0	-	100,0	-	110,0	
Działalność związana z oprogramowaniem i doradztwo w zakresie informatyki ^Δ <i>Computer programming and consultancy activi- ties</i> ^Δ	a	95	4	4	4	-	-	-	91	
	b	120	3	3	3	-	-	-	117	
	c	25	-1	-1	-1	-	-	-	26	
	d	126,3	75,0	75,0	75,0	-	-	-	128,6	
Działalność usługowa w zakresie informacji <i>Information service activi- ties</i>	a	30	4	3	3	-	1	-	26	
	b	45	6	5	4	1	1	1	38	
	c	15	2	2	1	1	0	1	12	
	d	150,0	150,0	166,7	133,3	x	100,0	x	146,2	

Tablica 10. Podmioty gospodarki narodowej z zawieszoną działalnością według wybranych form prawnych oraz sekcji i działów PKD (cd.)Table 10. *Entities of the national economy of suspended activity by selected legal forms and NACE sections and divisions*

Wyszczególnienie Specification a - 31.12.2017 r. b - 31.12.2018 r. c – przyrost <i>accrual</i> d - 2017 = 100		Ogółem <i>Grand total</i>	W tym <i>Of which</i>						
			spółki handlowe <i>commercial companies</i>					spółki cywilne <i>civil law partnerships</i>	osoby fizyczne prowadzące działalność gospodarczą <i>natural persons conducting economic activity</i>
			ogółem <i>Grand total</i>	z tego <i>of which</i>					
				kapitałowe <i>capital</i>			osobowe <i>partnerships</i>		
				ogółem <i>Grand total</i>	z tego <i>of which</i>				
			z o.o. <i>limited liability</i>	akcyjne <i>joint stock</i>					
Działalność finansowa i ubezpieczeniowa <i>Financial and insurance activities</i>	a	213	5	3	3	-	2	-	208
	b	235	5	3	3	-	2	1	229
	c	22	0	0	0	-	0	1	21
	d	110,3	100,0	100,0	100,0	-	100,0	x	110,1
Finansowa działalność usługowa ^Δ <i>Financial service activities ^Δ</i>	a	40	1	-	-	-	1	-	39
	b	42	2	1	1	-	1	1	39
	c	2	1	1	1	-	0	1	0
	d	105,0	200,0	x	x	-	100,0	x	100,0
Ubezpieczenia, reasekuracja i fundusze emerytalne ^Δ <i>Insurance, reinsurance and pension funding ^Δ</i>	a	3	-	-	-	-	-	-	3
	b	4	-	-	-	-	-	-	4
	c	1	-	-	-	-	-	-	1
	d	133,3	-	-	-	-	-	-	133,3
Działalność wspomagająca usługi finansowe oraz ubezpieczenia i fundusze emerytalne <i>Activities auxiliary to financial services and insurance activities</i>	a	170	4	3	3	-	1	-	166
	b	189	3	2	2	-	1	-	186
	c	19	-1	-1	-1	-	0	-	20
	d	111,2	75,0	66,7	66,7	-	100,0	-	112,0
Obsługa rynku nieruchomości ^Δ <i>Real estate activities</i>	a	75	5	3	3	-	2	2	68
	b	95	17	10	10	-	7	3	75
	c	20	12	7	7	-	5	1	7
	d	126,7	340,0	333,3	333,3	-	350,0	150,0	110,3
Działalność profesjonalna, naukowa i techniczna <i>Professional, scientific and technical activities</i>	a	690	21	17	17	-	4	6	663
	b	860	36	29	29	-	7	7	817
	c	170	15	12	12	-	3	1	154
	d	124,6	171,4	170,6	170,6	-	175,0	116,7	123,2
Działalność prawnicza, rachunkowo-księgowo i doradztwo podatkowe <i>Legal and accounting activities</i>	a	86	1	1	1	-	-	2	83
	b	103	1	-	-	-	1	4	98
	c	17	0	-1	-1	-	1	2	15
	d	119,8	100,0	x	x	-	x	200,0	118,1
Działalność firm centralnych; doradztwo w zarządzaniu ^Δ <i>Activities of head offices; management consultancy activities ^Δ</i>	a	116	8	7	7	-	1	-	108
	b	152	16	14	14	-	2	-	136
	c	36	8	7	7	-	1	-	28
	d	131,0	200,0	200,0	200,0	-	200,0	-	125,9

Tablica 10. Podmioty gospodarki narodowej z zawieszoną działalnością według wybranych form prawnych oraz sekcji i działów PKD (cd.)

Table 10. Entities of the national economy of suspended activity by selected legal forms and NACE sections and divisions

Wyszczególnienie Specification a - 31.12.2017 r. b - 31.12.2018 r. c – przyrost <i>accrual</i> d - 2017 = 100		Ogółem <i>Grand total</i>	W tym <i>Of which</i>						
			spółki handlowe <i>commercial companies</i>					spółki cywilne <i>civil law</i> partner- ships	osoby fizyczne prowadzące dzia- łalność gospo- darczą <i>natural persons</i> conducting eco- nomic activity
			ogółem <i>Grand total</i>	z tego <i>of which</i>			osobowe partner- ships		
				kapitałowe <i>capital</i>		akcyjne <i>joint</i> stock			
				ogółem <i>Grand total</i>	z o.o. <i>limited</i> liability				
Działalność w zakresie architektury i inżynierii; badania i analizy techniczne	a	174	4	3	3	-	1	3	167
	b	207	8	6	6	-	2	3	196
	c	33	4	3	3	-	1	0	29
<i>Architectural and engineering activities; technical testing and analysis</i>	d	119,0	200,0	200,0	200,0	-	200,0	100,0	117,4
Badania naukowe i prace rozwojowe	a	2	-	-	-	-	-	-	2
	b	4	-	-	-	-	-	-	4
	c	2	-	-	-	-	-	-	2
<i>Scientific research and development</i>	d	200,0	-	-	-	-	-	-	200,0
Reklama, badanie rynku i opinii publicznej	a	101	6	4	4	-	2	1	94
	b	122	8	6	6	-	2	-	114
	c	21	2	2	2	-	0	-1	20
<i>Advertising and market research</i>	d	120,8	133,3	150,0	150,0	-	100,0	x	121,3
Pozostała działalność profesjonalna, naukowa i techniczna	a	196	2	2	2	-	-	-	194
	b	255	3	3	3	-	-	-	252
	c	59	1	1	1	-	-	-	58
<i>Other professional, scientific and technical activities</i>	d	130,1	150,0	150,0	150,0	-	-	-	129,9
Działalność weterynaryjna	a	15	-	-	-	-	-	-	15
	b	17	-	-	-	-	-	-	17
	c	2	-	-	-	-	-	-	2
<i>Veterinary activities</i>	d	113,3	-	-	-	-	-	-	113,3
Administrowanie i działalność wspierająca ^Δ	a	321	22	18	18	-	4	3	296
	b	387	19	17	17	-	2	3	365
	c	66	-3	-1	-1	-	-2	0	69
<i>Administrative and support service activities</i>	d	120,60	86,40	94,40	94,40	-	50,00	100,00	123,30
Wynajem i dzierżawa	a	59	3	2	2	-	1	2	54
	b	81	2	2	2	-	-	2	77
	c	22	-1	0	0	-	-1	0	23
<i>Rental and leasing activities</i>	d	137,3	66,7	100,0	100,0	-	x	100,0	142,6
Działalność związana z zatrudnieniem	a	11	1	1	1	-	-	-	10
	b	16	2	2	2	-	-	-	14
	c	5	1	1	1	-	-	-	4
<i>Employment activities</i>	d	145,5	200,0	200,0	200,0	-	-	-	140,0

Tablica 10. Podmioty gospodarki narodowej z zawieszoną działalnością według wybranych form prawnych oraz sekcji i działów PKD (cd.)Table 10. *Entities of the national economy of suspended activity by selected legal forms and NACE sections and divisions*

Wyszczególnienie Specification a - 31.12.2017 r. b - 31.12.2018 r. c – przyrost <i>accrual</i> d - 2017 = 100		Ogółem <i>Grand total</i>	W tym <i>Of which</i>						spółki cywilne <i>civil law partnerships</i>	osoby fizyczne prowadzące działalność gospodarczą <i>natural persons conducting economic activity</i>
			spółki handlowe <i>commercial companies</i>							
			ogółem <i>Grand total</i>	z tego <i>of which</i>				osobowe partner- <i>ships</i>		
				kapitałowe <i>capital</i>						
				ogółem <i>Grand total</i>	z tego <i>of which</i>					
z o.o. <i>limited liability</i>	akcyjne <i>joint stock</i>									
Działalność związana turystyką ^Δ <i>Tourism activities^Δ</i>	a	27	6	5	5	-	1	-	21	
	b	24	5	4	4	-	1	-	19	
	c	-3	-1	-1	-1	-	0	-	-2	
	d	88,9	83,3	80,0	80,0	-	100,0	-	90,5	
Działalność detektyw- istyczna i ochroniarska <i>Security and investigation activities</i>	a	13	1	1	1	-	-	-	12	
	b	10	1	1	1	-	-	-	9	
	c	-3	0	0	0	-	-	-	-3	
	d	76,9	100,0	100,0	100,0	-	-	-	75,0	
Utrzymanie porządku w budynkach i zagospo- darowanie zieleni ^Δ <i>Services to buildings and landscape activities^Δ</i>	a	125	3	2	2	-	1	-	122	
	b	169	-	-	-	-	-	-	169	
	c	44	-3	-2	-2	-	-1	-	47	
	d	135,2	x	x	x	-	x	-	138,5	
Administracyjna obsługa biura;wspomaganie działalności gospodar- czej ^Δ <i>Office administrative and business support^Δ</i>	a	86	8	7	7	-	1	1	77	
	b	87	9	8	8	-	1	1	77	
	c	1	1	1	1	-	0	0	0	
	d	101,2	112,5	114,3	114,3	-	100,0	100,0	100,0	
Administracja publiczna i obrona narodowa; obowiązkowe zabez- pieczenia społeczne <i>Public administration and defence; compulsory social security</i>	a	-	-	-	-	-	-	-	-	
	b	-	-	-	-	-	-	-	-	
	c	-	-	-	-	-	-	-	-	
	d	-	-	-	-	-	-	-	-	
Edukacja <i>Education</i>	a	197	4	4	4	-	-	4	189	
	b	239	3	3	3	-	-	4	230	
	c	42	-1	-1	-1	-	-	0	41	
	d	121,3	75,0	75,0	75,0	-	-	100,0	121,7	
Opieka zdrowotna i pomoc społeczna <i>Human health and social work activities</i>	a	294	5	1	1	-	4	2	286	
	b	367	4	2	2	-	2	2	360	
	c	73	-1	1	1	-	-2	0	74	
	d	124,8	80,0	200,0	200,0	-	50,0	100,0	125,9	
Opieka zdrowotna <i>Human health activities</i>	a	275	5	1	1	-	4	2	268	
	b	339	3	1	1	-	2	2	334	
	c	64	-2	0	0	-	-2	0	66	
	d	123,3	60,0	100,0	100,0	-	50,0	100,0	124,6	

Tablica 10. Podmioty gospodarki narodowej z zawieszoną działalnością według wybranych form prawnych oraz sekcji i działów PKD (cd.)

Table 10. Entities of the national economy of suspended activity by selected legal forms and NACE sections and divisions

Wyszczególnienie Specification a - 31.12.2017 r. b - 31.12.2018 r. c – przyrost <i>accrual</i> d - 2017 = 100	Ogółem <i>Grand total</i>	W tym <i>Of which</i>							
		spółki handlowe <i>commercial companies</i>					spółki cywilne <i>civil law partnerships</i>	osoby fizyczne prowadzące działalność gospodarczą <i>natural persons conducting economic activity</i>	
		ogółem <i>Grand total</i>	z tego <i>of which</i>			osobowe partner- ships			
			kapitałowe <i>capital</i>		akcyjne <i>joint stock</i>				
		ogółem <i>Grand total</i>	z o.o. <i>limited liability</i>	z tego <i>of which</i>					
Pomoc społeczna z zakwaterowaniem <i>Residential care activities</i>	a	-	-	-	-	-	-	-	-
	b	3	1	1	1	-	-	-	2
	c	3	1	1	1	-	-	-	2
	d	x	x	x	x	-	-	-	x
Pomoc społeczna bez zakwaterowania <i>Social work activities without accommodation</i>	a	19	-	-	-	-	-	-	18
	b	25	-	-	-	-	-	-	24
	c	6	-	-	-	-	-	-	6
	d	131,6	-	-	-	-	-	-	133,3
Działalność związana z kulturą, rozrywką i rekreacją <i>Arts, entertainment and recreation</i>	a	136	2	2	2	-	-	1	132
	b	186	4	4	4	-	-	1	180
	c	50	2	2	2	-	-	0	48
	d	136,8	200,0	200,0	200,0	-	-	100,0	136,4
Działalność twórcza związana z kulturą, i rozrywką <i>Creative, arts and entertainment activities</i>	a	63	-	-	-	-	-	-	62
	b	90	-	-	-	-	-	-	89
	c	27	-	-	-	-	-	-	27
	d	142,9	-	-	-	-	-	-	143,5
Działalność bibliotek, archiwów, muzeów oraz pozostała działalność związana z kulturą <i>Libraries, archives, museums and other cultural activities</i>	a	3	-	-	-	-	-	-	3
	b	7	1	1	1	-	-	-	6
	c	4	1	1	1	-	-	-	3
	d	233,3	x	x	x	-	-	-	200,0
Działalność związana z grami losowymi wzajemnymi <i>Gambling and betting activities</i>	a	3	-	-	-	-	-	-	3
	b	3	-	-	-	-	-	-	3
	c	0	-	-	-	-	-	-	0
	d	100,0	-	-	-	-	-	-	100,0
Działalność sportowa, rekreacyjna i rozrywkowa <i>Sports activities and amusement and recreation activities</i>	a	67	2	2	2	-	-	1	64
	b	86	3	3	3	-	-	1	82
	c	19	1	1	1	-	-	0	18
	d	128,4	150,0	150,0	150,0	-	-	100,0	128,1
Pozostała działalność usługowa <i>Other service activities</i>	a	295	3	3	3	-	-	1	291
	b	368	5	4	4	-	1	2	359
	c	73	2	1	1	-	1	1	68
	d	124,7	166,7	133,3	133,3	-	x	200,0	123,4

Tablica 10. Podmioty gospodarki narodowej z zawieszoną działalnością według wybranych form prawnych oraz sekcji i działów PKD (dok.)

Table 10. Entities of the national economy of suspended activity by selected legal forms and NACE sections and divisions

Wyszczególnienie Specification a - 31.12.2017 r. b - 31.12.2018 r. c – przyrost <i>accrual</i> d - 2017 = 100	Ogółem <i>Grand total</i>	W tym <i>Of which</i>							
		spółki handlowe <i>commercial companies</i>					spółki cywilne <i>civil law partnerships</i>	osoby fizyczne prowadzące działalność gospodarczą <i>natural persons conducting economic activity</i>	
		ogółem <i>Grand total</i>	z tego <i>of which</i>			osobowe partner- ships			
			kapitałowe <i>capital</i>		osobowe partner- ships				
		ogółem <i>Grand total</i>	z o.o. <i>limited liability</i>	akcyjne <i>joint stock</i>					
Działalność organizacji członkowskich <i>Activities of membership organisations</i>	a	-	-	-	-	-	-	-	-
	b	2	-	-	-	-	-	-	-
	c	2	-	-	-	-	-	-	-
	d	x	-	-	-	-	-	-	-
Naprawa i konserwacja komputerów i artykułów użytku osobistego i domowego <i>Repair of computers and personal and household goods</i>	a	62	1	1	1	-	-	1	60
	b	87	1	1	1	-	-	1	85
	c	25	0	0	0	-	-	0	25
	d	140,3	100,0	100,0	100,0	-	-	100,0	141,7
Pozostała indywidualna działalność usługowa <i>Other personal service activities</i>	a	233	2	2	2	-	-	-	231
	b	279	4	3	3	-	1	1	274
	c	46	2	1	1	-	1	1	43
	d	119,7	200,0	150,0	150,0	-	x	x	118,6

Tablica 11. Podmioty gospodarki narodowej z zawieszoną działalnością według wybranych form prawnych oraz podregionów i powiatów

Table 11. Entities of the national economy of suspended activity by selected legal forms and subregions and powiats

Wyszczególnienie Specification a - 31.12.2017 r. b - 31.12.2018 r. c – przyrost <i>accrual</i> d - 2017 = 100		Ogółem Grand total	W tym Of which						
			spółki handlowe commercial companies					spółki cywilne civil law partner- ships	osoby fizyczne prowadzące dzia- łalność gospo- darczą natural persons conducting eco- nomic activity
			z tego of which			osobowe partner- ships			
			kapitałowe capital		ogółem Grand total				
			z tego of which						
ogółem Grand total	z o.o. limited liability	akcyjne joint stock							
OGÓŁEM TOTAL	a	8163 ¹⁰	261	196	195	1	65	62	7836
	b	9749 ¹⁰	299	221	219	2	78	79	9364
	c	1586	38	25	24	1	13	17	1528
	d	119,4	114,6	112,8	112,3	200,0	120,0	127,4	119,5
Podregion: Subregion:									
KIELECKI	a	5632	224	167	166	1	57	46	5360
	b	6721	254	185	183	2	69	63	6400
	c	1089	30	18	17	1	12	17	1040
	d	119,3	113,4	110,8	110,2	200,0	121,1	137,0	119,4
Powiaty: Powiats:									
kielecki	a	1443	34	28	27	1	6	11	1398
	b	1723	40	31	31	-	9	12	1669
	c	280	6	3	4	-1	3	1	271
	d	119,4	117,6	110,7	114,8	x	150,0	109,1	119,4
konecki	a	451	8	4	4	-	4	3	440
	b	530	11	6	6	-	5	2	516
	c	79	3	2	2	-	1	-1	76
	d	117,5	137,5	150,0	150,0	-	125,0	66,7	117,3
ostrowiecki	a	715	18	12	12	-	6	6	690
	b	872	18	11	11	-	7	9	845
	c	157	0	-1	-1	-	1	3	155
	d	122,0	100,0	91,7	91,7	-	116,7	150,0	122,5
skarżyski	a	563	8	5	5	-	3	1	553
	b	680	13	10	10	-	3	1	665
	c	117	5	5	5	-	0	0	112
	d	120,8	162,5	200,0	200,0	-	100,0	100,0	120,3
starachowicki	a	541	4	4	4	-	-	1	536
	b	658	7	6	6	-	1	4	647
	c	117	3	2	2	-	1	3	111
	d	121,6	175,0	150,0	150,0	-	x	400,0	120,7
Miasto na prawach powiatu City with powiat status:									
Kielce	a	2018	104	78	77	1	26	27	1887
	b	2258	165	121	119	2	44	35	2058
	c	240	61	43	42	1	18	8	171
	d	111,9	158,7	155,1	154,5	200,0	169,2	129,6	109,1

¹⁰ Patrz na str. 51.

¹⁰ See on page 51.

Tablica 11. Podmioty gospodarki narodowej z zawieszoną działalnością według wybranych form prawnych oraz podregionów i powiatów (dok.)

Table 11. Entities of the national economy of suspended activity by selected legal forms and subregions and powiats (cont.)

Wyszczególnienie Specification a - 31.12.2017 r. b - 31.12.2018 r. c – przyrost <i>accrual</i> d - 2017 = 100		Ogółem Grand total	W tym Of which						
			ogółem Grand total	spółki handlowe commercial companies				spółki cywilne civil law partnerships	osoby fizyczne prowadzące działalność gospodarczą natural persons conducting economic activity
				z tego of which			osobowe partnerships		
				kapitałowe capital		akcyjne joint stock			
				ogółem Grand total	z o.o. limited liability				
PODREGION	a	2531	37	29	29	-	8	16	2476
SUBREGION	b	3028	45	36	36	-	9	16	2964
SANDOMIERSKO- JĘDRZEJOWSKI	c	497	8	7	7	-	1	0	488
	d	119,6	121,6	124,1	124,1	-	112,5	100,0	119,7
Powiaty: <i>Powiats:</i>									
buski	a	461	8	6	6	-	2	2	450
	b	518	3	3	3	-	-	2	512
	c	57	-5	-3	-3	-	-2	0	62
	d	112,4	37,5	50,0	50,0	-	x	100,0	113,8
jędrzejowski	a	425	7	6	6	-	1	2	416
	b	541	9	7	7	-	2	2	530
	c	116	2	1	1	-	1	0	114
	d	127,3	128,6	116,7	116,7	-	200,0	100,0	127,4
kazimierski	a	115	-	-	-	-	-	-	115
	b	149	1	-	-	-	1	-	148
	c	34	-1	-	-	-	1	-	33
	d	129,6	x	-	-	-	x	-	128,7
opatowski	a	266	1	1	1	-	-	3	262
	b	322	2	2	2	-	-	2	318
	c	56	1	1	1	-	-	-1	56
	d	121,1	200,0	200,0	200,0	-	-	66,7	121,4
pińczowski	a	226	3	3	3	-	-	1	222
	b	243	6	4	4	-	2	2	233
	c	17	3	1	1	-	2	1	11
	d	107,5	200,0	133,3	133,3	-	x	200,0	105,0
sandomierski	a	393	9	6	6	-	3	4	380
	b	470	11	8	8	-	3	3	456
	c	77	2	2	2	-	0	-1	76
	d	119,6	122,2	133,3	133,3	-	100,0	75,0	120,0
staszowski	a	394	6	5	5	-	1	2	386
	b	476	8	7	7	-	1	2	466
	c	82	2	2	2	-	0	0	80
	d	120,8	133,3	140,0	140,0	-	100,0	100,0	120,7
włoszczowski	a	251	3	2	2	-	1	2	245
	b	309	5	5	5	-	-	3	301
	c	58	2	3	3	-	-1	1	56
	d	123,1	166,7	250,0	250,0	-	x	150,0	122,9

Tablica 12. Spółki handlowe według form prawnych oraz sekcji PKD

Table 12. Commercial companies by legal forms and NACE sections

Wyszczególnienie Specification a - 31.12.2017 r. b - 31.12.2018 r. c – przyrost <i>accrual</i> d - 2017 = 100	Ogółem <i>Grand total</i>	Spółki kapitałowe <i>Capital companies</i>			Spółki osobowe <i>Partnerships</i>					
		razem <i>total</i>	akcyjne <i>joint stock</i>	z o.o. <i>limited liability</i>	razem <i>total</i>	partner- skie <i>profes- sional</i>	jawne <i>unli- mited part-ner- ships</i>	koman- dytowe <i>limited part-ner- ships</i>	koman- dyto- wo-ak- cyjne <i>joint stock- limited partner- ships</i>	
OGÓŁEM	a	7528⁹	6146	222	5924	1382	42	826	464	50
TOTAL	b	6563⁹	5116	149	4967	1447	43	820	533	51
	c	-965	-1030	-73	-957	65	1	-6	69	1
	d	87,2	83,2	67,1	83,8	104,7	102,4	99,3	114,9	102,0
w tym: <i>of which:</i>										
Rolnictwo, leśnictwo, łowiectwo i rybactwo <i>Agriculture, forestry and fishing</i>	a	92	85	-	85	7	-	6	1	-
	b	74	67	-	67	7	-	5	2	-
	c	-18	-18	-	-18	-	-	-1	1	-
	d	80,4	78,8	-	78,8	100,0	-	83,3	200,0	-
Górnictwo i wydobywanie <i>Mining and quarrying</i>	a	73	66	7	59	7	-	4	3	-
	b	73	66	8	58	7	-	4	3	-
	c	-	-	1	-1	-	-	-	-	-
	d	100,0	100,0	114,3	98,3	100,0	-	100,0	100,0	-
Przetwórstwo przemysłowe <i>Manufacturing</i>	a	1218	1029	58	971	189	-	126	59	4
	b	988	789	44	745	199	-	127	68	4
	c	-230	-240	-14	-226	10	-	1	9	-
	d	81,1	76,7	75,9	76,7	105,3	-	100,8	115,3	100,0
Wytwarzanie i zaopatrywanie w energię elektryczną, gaz, parę wodną i gorącą wodę ^Δ <i>Electricity, gas, steam and air conditioning supply</i>	a	144	138	5	133	6	-	2	4	-
	b	184	177	5	172	7	-	2	5	-
	c	40	39	-	39	1	-	-	1	-
	d	127,8	128,3	100,0	129,3	116,7	-	100,0	125,0	-
Dostawa wody; gospodarowanie ściekami i odpadami; rekultywacja ^Δ <i>Water supply; sewerage, waste management and remediation activities</i>	a	125	118	2	116	7	-	1	6	-
	b	127	118	1	117	9	-	1	8	-
	c	2	-	-1	1	2	-	-	2	-
	d	101,6	100,0	50,0	100,9	128,6	-	100,0	133,3	-
Budownictwo <i>Construction</i>	a	1064	890	34	856	174	-	64	106	4
	b	877	679	16	663	198	-	64	130	4
	c	-187	-211	-18	-193	24	-	-	24	-
	d	82,4	76,3	47,1	77,5	113,8	-	100,0	122,6	100,0
Handel; naprawa pojazdów samochodowych ^Δ <i>Trade; repair of motor vehicles ^Δ</i>	a	2055	1568	60	1508	487	-	400	83	4
	b	1536	1052	31	1021	484	-	387	93	4
	c	-519	-516	-29	-487	-3	-	-13	10	-
	d	74,7	67,1	51,7	67,7	99,4	-	96,8	112,0	100,0
Transport i gospodarka magazynowa <i>Transportation and storage</i>	a	282	231	7	224	51	-	34	17	-
	b	277	222	6	216	55	-	33	22	-
	c	-5	-9	-1	-8	4	-	-1	5	-
	d	98,2	96,1	85,7	96,4	107,8	-	97,1	129,4	-
Zakwaterowanie i gastronomia ^Δ <i>Accommodation and catering ^Δ</i>	a	203	161	4	157	42	-	29	13	-
	b	205	161	3	158	44	-	28	16	-
	c	2	-	-1	1	2	-	-1	3	-
	d	101,0	100,0	75,0	100,6	104,8	-	96,6	123,1	-

⁹ Patrz na str. 40.

⁹ See on page 40.

Tablica 12. Spółki handlowe według form prawnych oraz sekcji PKD (dok.)

Table 12. Commercial companies by legal forms and NACE sections (cont.)

Wyszczególnienie Specification a - 31.12.2017 r. b - 31.12.2018 r. c – przyrost <i>accrual</i> d - 2017 = 100	Ogółem <i>Grand total</i>	Spółki kapitałowe <i>Capital companies</i>			Spółki osobowe <i>Partnerships</i>					
		razem <i>total</i>	akcyjne <i>joint stock</i>	z o.o. <i>limited liability</i>	razem <i>total</i>	partner- skie <i>profes- sional</i>	jawne <i>unli- mited part-ner- ships</i>	koman- dytowe <i>limited part-ner- ships</i>	komandy- towo-ak- cyjne <i>joint stock- limited partner- ships</i>	
Informacja i komunikacja <i>Information and communication</i>	a	315	292	12	280	23	-	11	12	-
	b	295	268	9	259	27	-	10	17	-
	c	-20	-24	-3	-21	4	-	-1	5	-
	d	93,7	91,8	75,0	92,5	117,4	-	90,9	141,7	-
Działalność finansowa i ubez- pieczeniowa <i>Financial and insurance activi- ties</i>	a	145	129	5	124	16	-	9	6	1
	b	142	125	3	122	17	-	8	6	3
	c	-3	-4	-2	-2	1	-	-1	-	2
	d	97,9	96,9	60,0	98,4	106,3	-	88,9	100,0	300,0
Obsługa rynku nieruchomości ^Δ <i>Real estate activities</i>	a	363	226	5	221	137	-	29	85	23
	b	360	224	5	219	136	-	33	80	23
	c	-3	-2	-	-2	-1	-	4	-5	-
	d	99,2	99,1	100,0	99,1	99,3	-	113,8	94,1	100,0
Działalność profesjonalna, naukowa i techniczna <i>Professional, scientific and tech- nical activities</i>	a	705	614	12	602	91	11	30	37	13
	b	695	590	9	581	105	13	32	48	12
	c	-10	-24	-3	-21	14	2	2	11	-1
	d	98,6	96,1	75,0	96,5	115,4	118,2	106,7	129,7	92,3
Administrowanie i działalność wspierająca ^Δ <i>Administrative and suport service activities</i>	a	285	257	3	254	28	-	13	15	-
	b	281	250	2	248	31	-	15	16	-
	c	-4	-7	-1	-6	3	-	2	1	-
	d	98,6	97,3	66,7	97,6	110,7	-	115,4	106,7	-
Edukacja <i>Education</i>	a	93	88	-	88	5	-	3	2	-
	b	96	88	-	88	8	-	5	3	-
	c	3	-	-	-	3	-	2	1	-
	d	103,2	100,0	-	100,0	160,0	-	166,7	150,0	-
Opieka zdrowotna i pomoc społeczna <i>Human health and social work activities</i>	a	244	147	2	145	97	31	56	10	-
	b	242	143	1	142	99	30	57	12	-
	c	-2	-4	-1	-3	2	-1	1	2	-
	d	99,2	97,3	50,0	97,9	102,1	96,8	101,8	120,0	-
Działalność związana z kulturą, rozrywką i rekreacją <i>Arts, entertainment and recrea- tion</i>	a	55	50	6	44	5	-	2	2	1
	b	58	52	6	46	6	-	3	2	1
	c	3	2	-	2	1	-	1	-	-
	d	105,5	104,0	100,0	104,5	120,0	-	150,0	100,0	100,0
Pozostała działalność usługowa <i>Other service activities</i>	a	60	53	-	53	7	-	5	2	-
	b	47	42	-	42	5	-	4	1	-
	c	-13	-11	-	-11	-2	-	-1	-1	-
	d	78,3	79,2	-	79,2	71,4	-	80,0	50,0	-

Tablica 13. Spółki handlowe według form prawnych, podregionów i powiatów

Table 13. Commercial companies by legal forms, subregions and powiats

Wyszczególnienie Specification a - 31.12.2017 r. b - 31.12.2018 r. c – przyrost accrual d - 2017 = 100	Ogółem Grand total	Spółki kapitałowe Capital companies			Spółki osobowe Partnerships					
		razem total	akcyjne joint stock	z o.o. limited liability	razem total	partnerskie professional	jawne unlimited partnerships	komandytowe limited partnerships	komandyto- wo-akcyjne joint stock- limited partnerships	
OGÓŁEM <i>TOTAL</i>	a	7528 ¹¹	6146	222	5924	1382	42	826	464	50
	b	6563 ¹¹	5116	149	4967	1447	43	820	533	51
	c	-965	-1030	-73	-957	65	1	-6	69	1
	d	87,2	83,2	67,1	83,8	104,7	102,4	99,3	114,9	102,0
Podregion <i>Subregion</i>										
KIELECKI	a	6099	4993	183	4810	1106	42	613	405	46
	b	5279	4118	123	3995	1161	43	609	462	47
	c	-820	-875	-60	-815	55	1	-4	57	1
	d	86,6	82,5	67,2	83,1	105,0	102,4	99,3	114,1	102,2
Powiaty: <i>Powiats:</i>										
kielecki	a	727	572	12	560	155	-	94	57	4
	b	741	561	9	552	180	-	103	73	4
	c	14	-11	-3	-8	25	-	9	16	-
	d	101,9	98,1	75,0	98,6	116,1	-	109,6	128,1	100,0
konecki	a	287	222	6	216	65	3	45	17	-
	b	271	203	7	196	68	3	46	19	-
	c	-16	-19	1	-20	3	-	1	2	-
	d	94,4	91,4	116,7	90,7	104,6	100,0	102,2	111,8	-
ostrowiecki	a	508	404	11	393	104	6	75	22	1
	b	442	335	11	324	107	5	75	26	1
	c	-66	-69	-	-69	3	-1	-	4	-
	d	87,0	82,9	100,0	82,4	102,9	83,3	100,0	118,2	100,0
skarżyski	a	333	280	9	271	53	5	41	7	-
	b	285	235	8	227	50	6	38	6	-
	c	-48	-45	-1	-44	-3	1	-3	-1	-
	d	85,6	83,9	88,9	83,8	94,3	120,0	92,7	85,7	-
starachowicki	a	377	313	11	302	64	4	49	10	1
	b	310	238	8	230	72	4	46	21	1
	c	-67	-75	-3	-72	8	-	-3	11	-
	d	82,2	76,0	72,7	76,2	112,5	100,0	93,9	210,0	100,0
Miasto na prawach powiatu: <i>City with powiat status:</i>										
Kielce	a	3867	3202	134	3068	665	24	309	292	40
	b	3230	2546	80	2466	684	25	301	317	41
	c	-637	-656	-54	-602	19	1	-8	25	1
	d	83,5	79,5	59,7	80,4	102,9	104,2	97,4	108,6	102,5

¹¹ W podziale według podregionów, powiatów - bez podmiotów, dla których informacja o adresie siedziby nie występuje w rejestrze REGON.

¹¹ In the division by subregions and powiats excluding entities for which the information about business address does not exist in the REGON register.

Tablica 13. Spółki handlowe według form prawnych, podregionów i powiatów (dok.)

Table 13. Commercial companies by legal forms, subregions and powiats (cont.)

Wyszczególnienie Specification a - 31.12.2017 r. b - 31.12.2018 r. c – przyrost <i>accrual</i> d - 2017 = 100	Ogółem <i>Grand total</i>	Spółki kapitałowe <i>Capital companies</i>			Spółki osobowe <i>Partnerships</i>					
		razem <i>total</i>	akcyjne <i>joint stock</i>	z o.o. <i>limited liability</i>	razem <i>total</i>	partnerskie <i>professional</i>	jawne <i>unlimited partnerships</i>	komandytowe <i>limited partnerships</i>	komandyto- wo-akcyjne <i>joint stock- limited partnerships</i>	
Podregion: <i>Subregion:</i>										
SANDOMIERSKO- JĘDRZEJOWSKI	a	1429	1153	39	1114	276	-	213	59	4
	b	1284	998	26	972	286	-	211	71	4
	c	-145	-155	-13	-142	10	-	-2	12	-
	d	89,9	86,6	66,7	87,3	103,6	-	99,1	120,3	100,0
Powiaty: <i>Powiats:</i>										
buski	a	198	150	7	143	48	-	42	6	-
	b	164	112	5	107	52	-	43	9	-
	c	-34	-38	-2	-36	4	-	1	3	-
	d	82,8	74,7	71,4	74,8	108,3	-	102,4	150,0	-
jędrzejowski	a	278	251	10	241	27	-	15	11	1
	b	278	250	6	244	28	-	15	12	1
	c	-	-1	-4	3	1	-	-	1	-
	d	100,0	99,6	60,0	101,2	103,7	-	100,0	109,1	100,0
kazimierski	a	76	49	-	49	27	-	24	3	-
	b	74	47	-	47	27	-	23	4	-
	c	-2	-2	-	-2	-	-	-1	1	-
	d	97,4	95,9	-	95,9	100,0	-	95,8	133,3	-
opatowski	a	99	82	1	81	17	-	14	3	-
	b	85	67	1	66	18	-	14	4	-
	c	-14	-15	-	-15	1	-	-	1	-
	d	85,9	81,7	100,0	81,5	105,9	-	100,0	133,3	-
pińczowski	a	138	110	4	106	28	-	13	13	2
	b	126	93	3	90	33	-	14	17	2
	c	-12	-17	-1	-16	5	-	1	4	-
	d	91,3	84,5	75,0	84,9	117,9	-	107,7	130,8	100,0
sandomierski	a	332	264	8	256	68	-	62	5	1
	b	283	214	4	210	69	-	63	5	1
	c	-49	-50	-4	-46	1	-	1	-	-
	d	85,2	81,1	50,0	82,0	101,5	-	101,6	100,0	100,0
staszowski	a	188	149	4	145	39	-	27	12	-
	b	166	128	3	125	38	-	25	13	-
	c	-22	-21	-1	-20	-1	-	-2	1	-
	d	88,3	85,9	75,0	86,2	97,4	-	92,6	108,3	-
włoszczowski	a	120	98	5	93	22	-	16	6	-
	b	108	87	4	83	21	-	14	7	-
	c	-12	-11	-1	-10	-1	-	-2	1	-
	d	90,0	88,8	80,0	89,2	95,5	-	87,5	116,7	-

Tablica 14. Spółki handlowe według rodzaju kapitału oraz form prawnych

Table 14. Commercial companies by capital type and legal forms

Wyszczególnienie Specification a - 31.12.2017 r. b - 31.12.2018 r. c - przyrost accrual d - 2017 = 100	Ogółem ¹² Grand total ¹²	Z liczby ogółem – z kapitałem Of grand total number - with capital										
		Skarbu Państwa State Treasury		państwowych osób prawnych state legal persons		samorządu teryto- rialnego local government		prywatnego krajo- wego domestic private		zagranicznego foreign capital		
		razem total	w tym jedno- osobowe of which sole share- holder	razem total	w tym o jedno- rodnym rodzaju of which homo- geneous	razem total	w tym o jedno- rodnym rodzaju of which homo- geneous	razem total	w tym o jedno- rodnym rodzaju of which homo- geneous	razem total	w tym o jedno- rodnym rodzaju of which homo- geneous	
OGÓŁEM TOTAL	a	7528 ¹³	28	7	68	15	100	80	6572	5773	741	373
	b	6563 ¹³	26	7	38	12	87	72	5656	5007	535	317
	c	-965	-2	0	-30	-3	-13	-8	-916	-766	-206	-56
	d	87,2	92,9	100,0	55,9	80,0	87,0	90,0	86,1	86,7	72,2	85,0
Spółki kapitałowe Capital companies	a	6146	28	7	65	14	100	80	5293	4689	699	361
	b	5116	26	7	32	11	87	72	4323	3897	500	305
	c	-1030	-2	0	-33	-3	-13	-8	-970	-792	-199	-56
	d	83,2	92,9	100,0	49,2	78,6	87,0	90,0	81,7	83,1	71,5	84,5
akcyjne joint stock	a	222	17	7	10	2	14	11	191	147	21	7
	b	149	17	7	4	2	8	5	125	90	15	5
	c	-73	0	0	-6	0	-6	-6	-66	-57	-6	-2
	d	67,1	100,0	100,0	40,0	100,0	57,1	45,5	65,4	61,2	71,4	71,4
z o.o. limited liability	a	5924	11	-	55	12	86	69	5102	4542	678	354
	b	4967	9	-	28	9	79	67	4198	3807	485	300
	c	-957	-2	-	-27	-3	-7	-2	-904	-735	-193	-54
	d	83,8	81,8	-	50,9	75,0	91,9	97,1	82,3	83,8	71,5	84,7
Spółki osobowe Partnerships	a	1382	-	-	3	1	-	-	1279	1084	42	12
	b	1447	-	-	6	1	-	-	1333	1110	35	12
	c	65	-	-	3	0	-	-	54	26	-7	0
	d	104,7	-	-	200,0	100,0	-	-	104,2	102,4	83,3	100,0
partnerskie professional partner- ships	a	42	-	-	-	-	-	-	40	40	-	-
	b	43	-	-	-	-	-	-	38	38	-	-
	c	1	-	-	-	-	-	-	-2	-2	-	-
	d	102,4	-	-	-	-	-	-	95,0	95,0	-	-
jawne unlimited partner- ships	a	826	-	-	-	-	-	-	799	791	3	-
	b	820	-	-	-	-	-	-	791	783	3	1
	c	-6	-	-	-	-	-	-	-8	-8	0	1
	d	99,3	-	-	-	-	-	-	99,0	99,0	100,0	x
komandytowe limited partner- ships	a	464	-	-	3	1	-	-	391	209	38	12
	b	533	-	-	6	1	-	-	454	244	31	11
	c	69	-	-	3	0	-	-	63	35	-7	-1
	d	114,9	-	-	200,0	100,0	-	-	116,1	116,7	81,6	91,7
komandytowo-ak- cyjne joint stock-limited partnerships	a	50	-	-	-	-	-	-	49	44	1	-
	b	51	-	-	-	-	-	-	50	45	1	-
	c	1	-	-	-	-	-	-	1	1	0	-
	d	102,0	-	-	-	-	-	-	102,0	102,3	100,0	-

¹² Sumy danych wg rodzajów kapitału nie równają się ich ogólnej liczbie, ponieważ spółki o mieszanym kapitale występują w dwóch lub więcej rubrykach tablicy, zależnie od rodzajów kapitału zaangażowanego w spółce.

¹³ W podziale według rodzaju kapitału – bez podmiotów, dla których informacja o formie własności nie występuje w rejestrze REGON.

¹² Sums of data by the type of the capital do not equal their total number, since companies of mixed capital appear in two or more table columns, depending on the types of the capital invested in the company.

¹³ In the division by the type of the capital excluding entities for which the information about form of ownership does not exist in the REGON register.

Tablica 15. Spółki handlowe według rodzaju kapitału oraz sekcji PKD

Table 15. Commercial companies by type of capital and NACE sections

Wyszczególnienie Specification a - 31.12.2017 r. b - 31.12.2018 r. c - przyrost <i>accrual</i> d - 2017 = 100	Ogółem ¹² Grand total ¹²	Z liczby ogółem – z kapitałem Of grand total number - with capital										
		Skarbu Państwa State Treasury		państwowych osób prawnych state legal persons		samorządu terytorialnego local self government		prywatnego krajowego domestic private		zagranicznego foreign capital		
		razem total	w tym jednoosobowe of which sole shareholder	razem total	w tym o jednolnym rodzaju of which homogeneous	razem total	w tym o jednolnym rodzaju of which homogeneous	razem total	w tym o jednolnym rodzaju of which homogeneous	razem total	w tym o jednolnym rodzaju of which homogeneous	
OGÓŁEM TOTAL	a	7528 ⁹	28	7	68	15	100	80	6572	5773	741	373
	b	6563 ⁹	26	7	38	12	87	72	5656	5007	535	317
	c	-965	-2	0	-30	-3	-13	-8	-916	-766	-206	-56
	d	87,2	92,9	100,0	55,9	80,0	87,0	90,0	86,1	86,7	72,2	85,0
Rolnictwo, leśnictwo, łowiectwo i rybactwo <i>Agriculture, forestry and fishing</i>	a	92	2	-	3	1	1	-	87	72	7	-
	b	74	1	-	1	1	1	-	66	56	4	-
	c	-18	-1	-	-2	0	0	-	-21	-16	-3	-
	d	80,4	50,0	-	33,3	100,0	100,0	-	75,9	77,8	57,1	-
Górnictwo i wydobywanie <i>Mining and quarrying</i>	a	73	3	-	2	-	-	-	66	50	1	1
	b	73	4	-	1	-	-	-	66	49	2	1
	c	0	1	-	-1	-	-	-	0	-1	1	0
	d	100,0	133,3	-	50,0	-	-	-	100,0	98,0	200,0	100,0
Przetwórstwo przemysłowe <i>Manufacturing</i>	a	1218	12	2	20	5	3	3	1061	896	169	80
	b	988	10	2	9	3	-	-	854	724	118	62
	c	-230	-2	0	-11	-2	-3	-3	-207	-172	-51	-18
	d	81,1	83,3	100,0	45,0	60,0	x	x	80,5	80,8	69,8	77,5
Wytwarzanie i zaopatrywanie w energię elektryczną, gaz, parę wodną i gorącą wodę^Δ <i>Electricity, gas, steam and air conditioning supply</i>	a	144	1	1	4	3	12	9	84	78	35	32
	b	184	1	1	4	3	12	9	96	89	69	65
	c	40	0	0	0	0	0	0	12	11	34	33
	d	127,8	100,0	100,0	100,0	100,0	100,0	100,0	114,3	114,1	197,1	203,1
Dostawa wody; gospodarowanie ściekami i odpadami; rekultywacja^Δ <i>Water supply; sewerage, waste management and remediation activities</i>	a	125	-	-	-	-	31	30	82	69	9	3
	b	127	-	-	-	-	31	30	84	71	6	1
	c	2	-	-	-	-	0	0	2	2	-3	-2
	d	101,6	-	-	-	-	100,0	100,0	102,4	102,9	66,7	33,3
Budownictwo <i>Construction</i>	a	1064	-	-	7	1	6	4	968	836	87	29
	b	877	-	-	5	-	3	1	795	694	36	17
	c	-187	-	-	-2	-1	-3	-3	-173	-142	-51	-12
	d	82,4	-	-	71,4	x	50,0	25,0	82,1	83,0	41,4	58,6
Handel; naprawa pojazdów samochodowych^Δ <i>Trade; repair of motor vehicles^Δ</i>	a	2055	2	-	10	2	10	5	1820	1631	254	152
	b	1536	2	-	3	1	6	4	1337	1205	153	101
	c	-519	0	-	-7	-1	-4	-1	-483	-426	-101	-51
	d	74,7	100,0	-	30,0	50,0	60,0	80,0	73,5	73,9	60,2	66,4

⁹ Patrz na str. 40.¹² Patrz na str. 89.⁹ See on page 40.¹² See on page 89.

Tablica 15. Spółki handlowe według rodzaju kapitału oraz sekcji PKD (cd.)

Table 15. Commercial companies by type of capital and NACE sections (cont.)

Wyszczególnienie Specification a - 31.12.2017 r. b - 31.12.2018 r. c - przyrost <i>accrual</i> d - 2017 = 100	Ogółem ¹² Grand total ¹²	Z liczby ogółem – z kapitałem Of grand total number - with capital										
		Skarbu Państwa State Treasury		państwowych osób prawnych state legal persons		samorządu terytorialnego local self government		prywatnego krajowego domestic private		zagranicznego foreign capital		
		razem total	w tym jednoosobowe of which sole shareholder	razem total	w tym o jednorodnym rodzaju of which homogeneous	razem total	w tym o jednorodnym rodzaju of which homogeneous	razem total	w tym o jednorodnym rodzaju of which homogeneous	razem total	w tym o jednorodnym rodzaju of which homogeneous	
Transport i gospodarka magazynowa <i>Transportation and storage</i>	a	282	4	3	1	-	8	6	241	211	30	12
	b	277	4	3	1	-	6	5	239	215	23	11
	c	-5	0	0	0	-	-2	-1	-2	4	-7	-1
	d	98,2	100,0	100,0	100,0	-	75,0	83,3	99,2	101,9	76,7	91,7
Zakwaterowanie i gastronomia ^Δ <i>Accommodation and catering^Δ</i>	a	203	-	-	-	-	1	1	174	159	16	12
	b	205	-	-	-	-	1	1	184	167	12	8
	c	2	-	-	-	-	0	0	10	8	-4	-4
	d	101,0	-	-	-	-	100,0	100,0	105,7	105,0	75,0	66,7
Informacja i komunikacja <i>Information and communication</i>	a	315	1	1	4	-	-	-	275	249	11	5
	b	295	1	1	2	-	-	-	256	227	8	6
	c	-20	0	0	-2	-	-	-	-19	-22	-3	1
	d	93,7	100,0	100,0	50,0	-	-	-	93,1	91,2	72,7	120,0
Działalność finansowa i ubezpieczeniowa <i>Financial and insurance activities</i>	a	145	-	-	1	-	2	1	122	115	10	6
	b	142	-	-	2	1	2	1	126	121	6	3
	c	-3	-	-	1	1	0	0	4	6	-4	-3
	d	97,9	-	-	200,0	x	100,0	100,0	103,3	105,2	60,0	50,0
Obsługa rynku nieruchomości ^Δ <i>Real estate activities</i>	a	363	2	-	2	1	7	6	325	272	29	4
	b	360	2	-	3	1	7	6	323	276	24	7
	c	-3	0	-	1	0	0	0	-2	4	-5	3
	d	99,2	100,0	-	150,0	100,0	100,0	100,0	99,4	101,5	82,8	175,0
Działalność profesjonalna, naukowa i techniczna <i>Professional, scientific and technical activities</i>	a	705	1	-	8	1	4	3	617	545	37	19
	b	695	1	-	3	1	4	3	594	529	31	14
	c	-10	0	-	-5	0	0	0	-23	-16	-6	-5
	d	98,6	100,0	-	37,5	100,0	100,0	100,0	96,3	97,1	83,8	73,7
Administrowanie i działalność wspierająca ^Δ <i>Administrative and support service activities</i>	a	285	-	-	4	-	3	2	239	203	35	14
	b	281	-	-	4	1	3	2	231	199	32	15
	c	-4	-	-	0	1	0	0	-8	-4	-3	1
	d	98,6	-	-	100,0	x	100,0	100,0	96,7	98,0	91,4	107,1

Tablica 15. Spółki handlowe według rodzaju kapitału oraz sekcji PKD (dok.)

Table 15. Commercial companies by type of capital and NACE sections (cont.)

Wyszczególnienie <i>Specification</i>		Ogółem ¹² <i>Grand total</i> ¹²	Z liczby ogółem – z kapitałem <i>Of grand total number - with capital</i>									
			Skarbu Państwa <i>State Treasury</i>		państwowych osób prawnych <i>state legal persons</i>		samorządu terytorialnego <i>local self government</i>		prywatnego krajowego <i>domestic private</i>		zagranicznego <i>foreign capital</i>	
			razem <i>total</i>	w tym jednoosobowe <i>of which sole shareholder</i>	razem <i>total</i>	w tym o jednolnym rodzaju <i>of which homogeneous</i>	razem <i>total</i>	w tym o jednolnym rodzaju <i>of which homogeneous</i>	razem <i>total</i>	w tym o jednolnym rodzaju <i>of which homogeneous</i>	razem <i>total</i>	w tym o jednolnym rodzaju <i>of which homogeneous</i>
Edukacja <i>Education</i>	a	93	-	-	1	1	2	1	82	74	5	1
	b	96	-	-	-	-	1	1	88	81	5	1
	c	3	-	-	-1	-1	-1	0	6	7	0	0
	d	103,2	-	-	x	x	50,0	100,0	107,3	109,5	100,0	100,0
Opieka zdrowotna i pomoc społeczna <i>Human health and social work activities</i>	a	244	-	-	1	-	6	5	224	214	2	1
	b	242	-	-	-	-	6	5	224	214	2	1
	c	-2	-	-	-1	-	0	0	0	0	0	0
	d	99,2	-	-	x	-	100,0	100,0	100,0	100,0	100,0	100,0
Działalność związana z kulturą, rozrywką i rekreacją <i>Arts, entertainment and recreation</i>	a	55	-	-	-	-	3	3	48	46	1	1
	b	58	-	-	-	-	3	3	50	48	2	2
	c	3	-	-	-	-	0	0	2	2	1	1
	d	105,5	-	-	-	-	100,0	100,0	104,2	104,3	200,0	200,0
Pozostała działalność usługowa <i>Other service activities</i>	a	60	-	-	-	-	1	1	53	51	3	1
	b	47	-	-	-	-	1	1	40	40	2	2
	c	-13	-	-	-	-	0	0	-13	-11	-1	1
	d	99,2	-	-	-	-	100,0	100,0	75,5	78,4	66,7	200,0

Tablica 16. Spółki handlowe według rodzaju kapitału oraz podregionów i powiatów

Table 16. Commercial companies by type of capital, subregions and powiats

Wyszczególnienie Specification a - 31.12.2017 r. b - 31.12.2018 r. c - przyrost accrual d - 2017 = 100	Ogółem ¹² Grand total ¹²	Z liczby ogółem – z kapitałem Of grand total number - with capital										
		Skarbu Państwa State Treasury		państwowych osób prawnych state legal persons		samorządu terytorialnego local government		prywatnego krajowego domestic private		zagranicznego foreign capital		
		razem total	w tym jedno- osobo- we of which sole share- holder	razem total	w tym o jedno- rodnym rodzaju of which homo- geneous	razem total	w tym o jedno- rodnym rodzaju of which homo- geneous	razem total	w tym o jedno- rodnym rodzaju of which homo- geneous	razem total	w tym o jedno- rodnym rodzaju of which homo- geneous	
OGÓŁEM TOTAL	a	7528 ¹²	28	7	68	15	100	80	6572	5773	741	373
	b	6563 ¹²	26	7	38	12	87	72	5656	5007	535	317
	c	-965	-2	0	-30	-3	-13	-8	-916	-766	-206	-56
	d	87,2	92,9	100,0	55,9	80,0	87,0	90,0	86,1	86,7	72,2	85,0
Podregion: Subregion:												
KIELECKI	a	6099	24	6	58	12	61	48	5331	4660	593	286
	b	5279	22	6	31	9	52	43	4599	4058	377	203
	c	-820	-2	0	-27	-3	-9	-5	-732	-602	-216	-83
	d	86,6	91,7	100,0	53,4	75,0	85,2	89,6	86,3	87,1	63,6	71,0
Powiaty: Powiats:												
kielecki	a	727	2	-	4	-	14	13	630	550	58	28
	b	741	2	-	1	-	11	11	642	578	39	21
	c	14	0	-	-3	-	-3	-2	12	28	-19	-7
	d	101,9	100,0	-	25,0	-	78,6	84,6	101,9	105,1	67,2	75,0
konecki	a	287	1	-	-	-	6	6	232	205	40	22
	b	271	1	-	-	-	6	6	218	191	30	12
	c	-16	0	-	-	-	0	0	-14	-14	-10	-10
	d	94,4	100,0	-	-	-	100,0	100,0	94,0	93,2	75,0	54,5
ostrowiecki	a	508	3	1	4	-	9	7	467	397	53	21
	b	442	3	1	3	-	8	7	405	349	32	15
	c	-66	0	0	-1	-	-1	0	-62	-48	-21	-6
	d	87,0	100,0	100,0	75,0	-	88,9	100,0	86,7	87,9	60,4	71,4
skarżyski	a	333	4	1	9	2	6	4	279	247	36	19
	b	285	3	1	5	1	5	3	234	216	22	15
	c	-48	-1	0	-4	-1	-1	-1	-45	-31	-14	-4
	d	85,6	75,0	100,0	55,6	50,0	83,3	75,0	83,9	87,4	61,1	78,9
starachowicki	a	377	3	-	6	3	6	4	325	275	63	36
	b	310	3	-	2	1	6	4	283	242	26	14
	c	-67	0	-	-4	-2	0	0	-42	-33	-37	-22
	d	82,2	100,0	-	33,3	33,3	100,0	100,0	87,1	88,0	41,3	38,9
Miasto na prawach powiatu City with powiat status:												
Kielce	a	3867	11	4	35	7	20	14	3398	2986	343	160
	b	3230	10	4	20	7	16	12	2817	2482	228	126
	c	-637	-1	0	-15	0	-4	-2	-581	-504	-115	-34
	d	83,5	90,9	100,0	57,1	100,0	80,0	85,7	82,9	83,1	66,5	78,8

¹¹ Patrz na str. 87.

¹² Patrz na str. 89.

¹¹ See on page 87.

¹² See on page 89.

Tablica 16. Spółki handlowe według rodzaju kapitału oraz podregionów i powiatów (dok.)

Table 16. Commercial companies by type of capital, subregions and powiats (cont.)

Wyszczególnienie Specification a - 31.12.2017 r. b - 31.12.2018 r. c - przyrost accrual d - 2017 = 100	Ogółem ¹² Grand total	Z liczby ogółem – z kapitałem Of grand total number - with capital										
		Skarbu Państwa State Treasury		państwowych osób prawnych state legal persons		samorządu terytorialnego local government		prywatnego krajowego domestic private		zagranicznego foreign capital		
		razem total	w tym jedno- osobo- we of which sole share- holder	razem total	w tym o jedno- rodnym rodzaju of which homo- geneous	razem total	w tym o jedno- rodnym rodzaju of which homo- geneous	razem total	w tym o jedno- rodnym rodzaju of which homo- geneous	razem total	w tym o jedno- rodnym rodzaju of which homo- geneous	
Podregion: Subregion:												
SANDOMIERSKO- JĘDRZEJOWSKI	a	1429	4	1	10	3	39	32	1241	1113	148	87
	b	1284	4	1	7	3	35	29	1057	949	158	114
	c	-145	0	0	-3	0	-4	-3	-184	-164	10	27
	d	89,9	100,0	100,0	70,0	100,0	89,7	90,6	85,2	85,3	106,8	131,0
Powiaty: Powiats:												
buski	a	198	1	1	2	-	4	4	179	163	15	6
	b	164	1	1	1	-	4	4	142	129	11	6
	c	-34	0	0	-1	-	0	0	-37	-34	-4	0
	d	82,8	100,0	100,0	50,0	-	100,0	100,0	79,3	79,1	73,3	100,0
jędrzejowski	a	278	-	-	2	1	6	5	217	192	54	40
	b	278	-	-	2	1	4	3	187	165	84	73
	c	0	-	-	0	0	-2	-2	-30	-27	30	33
	d	100,0	-	-	100,0	100,0	66,7	60,0	86,2	85,9	155,6	182,5
kazimierski	a	76	1	-	1	-	2	2	71	65	4	2
	b	74	1	-	1	-	2	2	70	65	3	2
	c	-2	0	-	0	-	0	0	-1	0	-1	0
	d	97,4	100,0	-	100,0	-	100,0	100,0	98,6	100,0	75,0	100,0
opatowski	a	99	-	-	2	-	5	4	88	81	6	5
	b	85	-	-	-	-	4	4	74	70	3	2
	c	-14	-	-	-2	-	-1	0	-14	-11	-3	-3
	d	85,9	-	-	x	-	80,0	100,0	84,1	86,4	50,0	40,0
pińczowski	a	138	-	-	1	1	4	4	110	100	10	4
	b	126	-	-	1	1	4	4	89	79	11	5
	c	-12	-	-	0	0	0	0	-21	-21	1	1
	d	91,3	-	-	100,0	100,0	100,0	100,0	80,9	79,0	110,0	125,0
sandomierski	a	332	-	-	-	-	5	3	303	277	29	17
	b	283	-	-	-	-	5	3	255	235	20	13
	c	-49	-	-	-	-	0	0	-48	-42	-9	-4
	d	85,2	-	-	-	-	100,0	100,0	84,2	84,8	69,0	76,5
staszowski	a	188	2	-	2	-	9	7	167	140	20	9
	b	166	2	-	2	1	9	7	144	119	18	9
	c	-22	0	-	0	1	0	0	-23	-21	-2	0
	d	88,3	100,0	-	100,0	x	100,0	100,0	86,2	85,0	90,0	100,0
włoszczowski	a	120	-	-	-	-	4	3	106	95	10	4
	b	108	-	-	-	-	3	2	96	87	8	4
	c	-12	-	-	-	-	-1	-1	-10	-8	-2	0
	d	90,0	-	-	-	-	75,0	66,7	90,6	91,6	80,0	100,0

Tablica 17. Podmioty gospodarki narodowej według województw

Table 17. *Entities of the national economy by voivodships*

Wyszczególnienie <i>Specification</i> a – 31 XII 2017 b – 31 XII 2018	Ogółem <i>Grand total</i>	Sektor <i>Sector</i>		Z liczby ogółem według form prawnych <i>Of grand total number by legal form</i>								
		pu- bliczny <i>public</i>	prywat- ny <i>private</i>	przed- siębior- stwa pań- stwowe <i>state owned enter- prises</i>	spółki handlowe <i>commercial companies</i>		spółki cywilne <i>civil law partner- ships</i>	spół- dziel- nie coop- er- atives	fun- dacje <i>foun- da- tions</i>	stowa- rzysze- nia i orga- nizacje społecz- ne <i>associ- ations and social organi- sations</i>	osoby fizyczne prowa- dzące dzia- łalność gospo- darczą <i>natural persons con- ducting economic activity</i>	
					razem <i>total</i>	w tym z udzia- łem kapitału zagra- niczne- go <i>of which with foreign capital partici- pation</i>						
Polska <i>Poland</i>	a 4309800 ¹⁴ b 4365375 ¹⁴	115075 113019	4140861 4188932	142 55	537273 489908	94755 74870	288603 289859	17694 11654	27015 26567	120931 114687	3001353 3111733	
Dolnośląskie	a 368811 b 375294	15078 14768	348761 354380	12 1	44649 41929	8468 6512	26595 26721	1371 836	2497 2536	9773 9193	237887 247484	
Kujawsko-pomorskie	a 195717 b 197657	5400 5342	189032 190909	5 4	17706 15300	1961 1373	13510 13600	956 608	928 930	6152 5879	141425 146237	
Lubelskie	a 177365 b 180805	5305 5233	170299 173424	3 3	14757 13198	1966 1744	9734 9725	1162 794	1115 1101	7051 6697	131000 136231	
Lubuskie	a 112910 b 113277	4595 4570	107299 107580	1 -	11372 9178	2831 1553	6069 6094	524 363	491 491	3531 3330	77695 80366	
Łódzkie	a 245855 b 247502	6266 6190	238996 240462	3 2	23316 21162	3525 2739	16989 17075	1033 693	1442 1421	7476 6949	180512 184936	
Małopolskie	a 380020 b 391539	7094 6967	369066 380243	20 13	43478 41526	6338 5642	28190 28307	1124 796	2487 2566	10534 10134	272550 285802	
Mazowieckie	a 809369 b 816423	12327 12063	774978 778286	59 13	171229 159027	37972 31618	57800 58141	3131 1834	8632 7990	17105 15914	514006 535586	
Opolskie	a 100590 b 100931	4087 4023	95804 96114	2 1	7643 6546	1435 905	6582 6612	502 387	332 346	3288 3211	70696 72403	
Podkarpackie	a 171070 b 174830	5360 5345	164199 167672	1 1	14719 14229	2205 2055	10741 10738	784 585	575 625	7277 6941	125533 129853	
Podlaskie	a 101202 b 103040	2809 2786	97699 99427	- -	7687 7097	989 892	5168 5236	492 345	610 635	3601 3419	76733 79504	
Pomorskie	a 293704 b 296630	7448 7308	283176 285700	3 1	34613 28941	5015 3339	17856 18007	1029 567	1760 1753	7107 6530	206663 216050	
Śląskie	a 469927 b 472498	15247 14951	450659 452620	6 4	54829 49826	7194 5511	35643 35544	1185 850	2112 2105	10931 10290	330891 339810	
Świętokrzyskie	a 112296 b 113717	2955 2916	108688 110110	4 3	7528 6563	741 535	7593 7624	491 287	429 432	4069 3965	84820 87153	
Warmińsko-Mazurskie	a 125377 b 127120	5094 5033	119926 121683	3 1	9215 7984	1104 763	6531 6548	741 524	638 648	5232 5013	87381 90619	
Wielkopolskie	a 422094 b 429658	9159 8804	407436 414541	15 4	53014 49137	7687 5926	25909 26151	2082 1572	1999 2022	11822 11527	302911 314268	
Zachodniopomorskie	a 223130 b 223953	6850 6720	214484 215292	5 4	21164 17900	5182 3624	13693 13736	1086 613	966 961	5980 5693	160649 165305	

¹⁴ W podziale na województwa, sektory własności - bez podmiotów, dla których informacja o adresie siedziby/miejscu zamieszkania lub formie własności nie występuje w rejestrze REGON.

¹⁴ In the division by voivodships, ownership sectors excluding entities for which the information about business address or form of ownership does not exist in the REGON register.

Uwagi metodyczne

Krajowy rejestr urzędowy podmiotów gospodarki narodowej, zwany dalej rejestrem REGON prowadzony jest przez Prezesa GUS. Zasady prowadzenia rejestru REGON określają przepisy ustawy z dnia 29 czerwca 1995 r. o statystyce publicznej (Dz. U. z 2018 r., poz 997 z późn zm.) oraz przepisy rozporządzenia Rady Ministrów z dnia 30 listopada 2015 r. w sprawie sposobu i metodologii prowadzenia i aktualizacji krajowego rejestru urzędowego podmiotów gospodarki narodowej, wzorów wniosków, ankiet i zaświadczeń (Dz.U. poz. 2009 z późn. zm.). Informacje zbierane w rejestrze nie są danymi statystycznymi (art. 41 ust. 3 ustawy o statystyce publicznej), co oznacza, że są one – z określonymi wyjątkami – jawne i ogólnodostępne.

Do rejestru REGON wpisywane są podmioty gospodarki narodowej (zwane dalej jednostkami prawnymi), czyli osoby prawne, jednostki organizacyjne niemające osobowości prawnej, osoby fizyczne prowadzące działalność gospodarczą oraz zgłoszone przez jednostkę prawną jednostki lokalne.

Podstawową funkcją rejestru REGON jest identyfikowanie podmiotów gospodarki narodowej w sposób jednoznaczny i niepowtarzalny, co realizuje się poprzez nadawanie im numerów identyfikacyjnych REGON posiadających walor unikatowości.

Rejestr REGON jest bieżąco uaktualniany na podstawie danych przekazywanych z innych rejestrów oraz na podstawie wniosków zgłaszanych do urzędów statystycznych przez jednostki prawne zobowiązane do tego trybu zgłaszania informacji do rejestru Regon.

Zgodnie z obowiązującymi przepisami prawa wpis, zmiana wpisu lub skreślenie z rejestru REGON dla:

- a) przedsiębiorców będących osobami fizycznymi następuje na podstawie danych z wniosku o wpis do Centralnej Ewidencji i Informacji o Działalności Gospodarczej prowadzonej przez ministra właściwego do spraw gospodarki. CEIDG przesyła do Głównego Urzędu Statystycznego odpowiednie dane zawarte we wniosku o wpis do CEIDG niezbędne dla uzyskania wpisu, zmiany lub skreślenia wpisu w krajowym rejestrze urzędowym podmiotów gospodarki narodowej (REGON),
- b) podmiotów wpisanych do Krajowego Rejestru Sądowego, z wyłączeniem rejestru dłużników niewypłacalnych i podmiotów, o których mowa w art. 49a ust. 1 o Krajowym Rejestrze Sądowym, następuje od 1 grudnia 2014 r. na podstawie danych przekazywanych do rejestru REGON drogą elektroniczną z KRS, a w zakresie danych uzupełniających wymienionych w art. 42, ust. 3a, pkt 2 ustawy o statystyce publicznej – na podstawie danych przekazywanych z CRP KEP,
- c) szkół lub placówek oświatowych następuje na podstawie danych przekazywanych do rejestru REGON drogą elektroniczną z bazy Systemu Informacji Oświatowej (SIO),
- d) pozostałych podmiotów gospodarki narodowej następuje na podstawie wniosku RG-OP (wniosek o wpis do krajowego rejestru urzędowego podmiotów gospodarki narodowej, o zmianę cech objętych wpisem, o skreślenie wpisu osoby prawnej, jednostki organizacyjnej niemającej osobowości prawnej lub jej jednostki lokalnej) lub RG-OF (wniosek o wpis do krajowego rejestru urzędowego podmiotów gospodarki narodowej, o zmianę cech objętych wpisem, o skreślenie wpisu osoby fizycznej prowadzącej działalność gospodarczą lub jej jednostki lokalnej niepodlegających wpisowi do CEIDG).

Ponadto od 2011 r. do aktualizacji rejestru REGON wykorzystywane są informacje dotyczące zgonów osób fizycznych pochodzące z Powszechnego Elektronicznego Systemu Ewidencji Ludności (PESEL).

Zgodnie z zakresem przedmiotowym rejestru REGON, określonym w art. 42 ust. 3 ustawy o statystyce publicznej, podmioty gospodarki narodowej opisywane są m. in. przez formę prawną, formę własności, rodzaj działalności wg Polskiej Klasyfikacji Działalności. Wymienione kategorie są w systemie rejestru REGON ujęte w uporządkowany układ stosownie do przepisów § 7 - 9 powołanego na wstępie rozporządzenia Rady Ministrów z dnia 30 listopada 2015 r.

Forma prawna jest kategorią określającą status jednostki prawnej (tzw. podstawowa forma prawna) oraz odrębność uregulowań prawnych dotyczących powstawania i funkcjonowania jednostek prawnych (tzw. szczególna forma prawna). Katalog form prawnych stosowanych w rejestrze REGON zawarty jest w § 7 powołanego wyżej rozporządzenia Rady Ministrów z dnia 30 listopada 2015 r. Forma prawna jest jedną z kategorii, wg której są opisywane oraz grupowane podmioty prezentowane w publikacji.

W związku z wprowadzonymi od 1 grudnia 2014 r. zmianami przepisów prawnych regulujących sposób zasilania rejestru REGON informacjami o podmiotach podlegających wpisowi do Krajowego Rejestru Sądowego, istnieje możliwość wystąpienia w rejestrze REGON podmiotów, dla których nie wszystkie informacje wchodzące w zakres przedmiotowy rejestru

REGON są wypełnione. Brak informacji może dotyczyć: przewidywanej liczby pracujących, adresu siedziby/zamieszkania, rodzaju przeważającej działalności oraz formy własności. W związku z powyższym dane naliczone z rejestru REGON według ww. informacji mogą nie sumować się na liczbę ogółem prezentowaną w danej tablicy.

SŁOWNIK WYBRANYCH POJĘĆ

1) Podmiot gospodarki narodowej

- osoba prawna, jednostka organizacyjna niemająca osobowości prawnej oraz osoba fizyczna prowadząca działalność gospodarczą. W systemie REGON pojęcie podmiotu gospodarki narodowej jest tożsame z pojęciem jednostki prawnej. Posiadanie osobowości prawnej nie jest kryterium określenia podmiotu jako jednostki prawnej.

2) Osoba prawna

- jednostka organizacyjna, której przepisy szczególne przyznają osobowość prawną.

Typowymi osobami prawnymi są:

- spółki kapitałowe (akcyjne, z o.o.),
- spółdzielnie,
- przedsiębiorstwa państwowe,
- agencje rządowe (państwowe osoby prawne),
- partie polityczne,
- związki zawodowe,
- organizacje pracodawców,
- stowarzyszenia rejestrowe,
- i inne (patrz schemat ilustrujący podział podmiotów gospodarki narodowej wg kryterium podstawowych i szczególnych form prawnych).

Szczególnymi osobami prawnymi są: Skarb Państwa, gminy, powiaty, województwa samorządowe, kościoły i związki wyznaniowe. Osoba prawna jest jednym z trzech typów jednostek prawnych.

3) Jednostka organizacyjna niemająca osobowości prawnej

do tej grupy zaliczane są zarówno jednostki organizacyjne niebędące osobami prawnymi, którym ustawa nie przyznaje zdolności prawnej (np. spółki cywilne, stowarzyszenia zwykłe), jak i jednostki organizacyjne niewyposażone przez prawo w osobowość prawną, którym przysługuje zdolność prawna (np. spółka jawna, partnerska, komandytowa, komandytowa-akcyjna,). Jednostki organizacyjne niemające osobowości prawnej, którym ustawa przyznała zdolność prawną są podmiotami prawa. Oznacza to, że mogą w pełnym zakresie uczestniczyć w obrocie gospodarczym, być podmiotami stosunków prawnych.

Na podstawowe atrybuty podmiotowości prawnej składają się: nabywanie praw, zaciąganie zobowiązań (we własnym imieniu). Szczególnymi jednostkami niemającymi osobowości prawnej są jednostki budżetowe (urzędy władzy rządowej i samorządowej, kontroli, wymiaru sprawiedliwości) oraz powoływane dla wykonywania zadań Państwa lub samorządu terytorialnego

4) Osoba fizyczna prowadząca działalność gospodarczą

- inne jednostki organizacyjne takie jak: szkoły, inspekcje, sądy, itd. Jednostka organizacyjna niemająca osobowości prawnej jest jednym z trzech typów jednostek prawnych.

- w rejestrze REGON jest to osoba fizyczna będąca przedsiębiorcą w rozumieniu ustawy z dnia 6 marca 2018 r. – Prawo przedsiębiorców (Dz. U. poz. 646) i inna osoba fizyczna prowadząca działalność na własny rachunek w celu osiągnięcia zysku oraz osoba fizyczna prowadząca indywidualne gospodarstwo rolne.

Wpisowi do rejestru REGON nie podlega osoba fizyczna w zakresie prowadzonej działalności oświatowej obejmującej prowadzenie przedszkola, szkoły, placówki lub innej jednostki organizacyjnej, o której mowa w art. 2 ustawy z dnia 14 grudnia 2016 r. Prawo oświatowe (Dz. U. z 2018 r, poz. 996). Osoba fizyczna prowadząca działalność gospodarczą jest jednym z trzech typów jednostek prawnych wpisywanych do rejestru REGON.

5) Spółka handlowa

- spółka, której utworzenie, organizację, funkcjonowanie, rozwiązywanie, łączenie, podział, przekształcenie reguluje Kodeks spółek handlowych. Spółki handlowe dzielą się na osobowe (jawne, partnerskie, komandytowe, komandytowo-akcyjne) i kapitałowe (akcyjne, z ograniczoną odpowiedzialnością). Mają one obowiązek uzyskania wpisu do Krajowego Rejestru Sądowego.

6) Rodzaj własności

- pojęcie stosowane w metodologii rejestru REGON pozwalające wyróżnić typy grup właścicieli. W prawie polskim wyróżnia się następujące rodzaje własności:

własność Skarbu Państwa,

własność państwowych osób prawnych,

własność jednostek samorządu terytorialnego lub samorządowych osób prawnych,

własność krajowych osób fizycznych,

własność pozostałych krajowych jednostek prywatnych,

własność osób zagranicznych.

7) Forma własności

- pojęcie stosowane w metodologii rejestru REGON pozwalające określić stopień „posiadania” przez podmiot kapitału.

Wyróżnia się formy własności:

czystą, co oznacza posiadanie kapitału w 100% przez jeden podmiot lub więcej podmiotów pod warunkiem, iż wszystkie reprezentują ten sam rodzaj własności,

mieszaną, co oznacza posiadanie kapitału przez dwa lub więcej podmiotów pod warunkiem, że reprezentują one co najmniej dwa różne rodzaje własności.

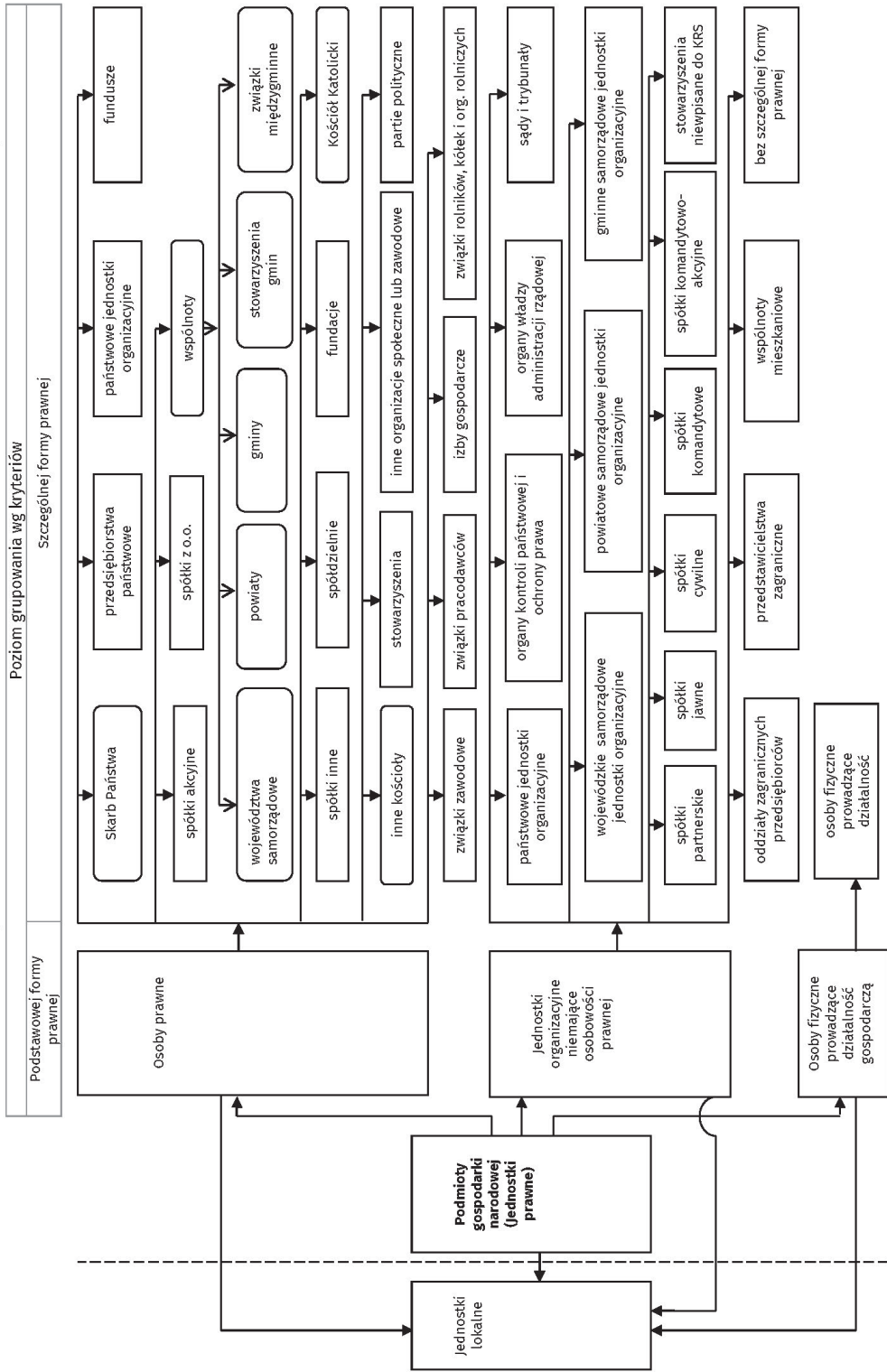
8) Sektor własnościowy

- pojęcie stosowane w metodologii rejestru REGON pozwalające grupować podmioty gospodarki narodowej z punktu widzenia prawa własności.

Wyróżnia się:

- sektor publiczny (mienie zaliczanych do niego podmiotów w całości lub w przeważającej części należy do Skarbu Państwa, państwowych osób prawnych, jednostek samorządu terytorialnego lub samorządowych osób prawnych)
- sektor prywatny (mienie zaliczanych do niego podmiotów w całości lub w przeważającej części należy do prywatnych właścicieli – krajowych osób fizycznych, pozostałych krajowych jednostek prawnych lub osób zagranicznych).

PODMIOTY GOSPODARKI NARODOWEJ WEDŁUG PODSTAWOWYCH I WYBRANYCH SZCZEGÓLNYCH FORM PRAWNYCH W REJESTRZE REGION



Methodological notes

The National Official Business Register, hereinafter referred to as REGON, is held by the President of Statistics Poland. The principles of the REGON register are specified by the provisions of the Act on Public Statistics of 29 June 1995 (Journal of Laws of 2018., item 997 with later amendments) and the provisions of the Council of Ministers of 30 November 2015, on the mode and a methodology of running and updating the National Official Business Register, applications, questionnaires, certificate specimens and detailed conditions (Journal of laws of 2009, with later amendments). Information collected in the register is not statistical data (article 41, paragraph 3 of the Act on Public Statistics), which means that this information is – with certain exceptions - explicit and public.

Entities of the national economy (hereinafter referred to as legal units) are entered in the REGON register, i.e. legal persons, organizational entities without legal personality, natural persons conducting economic activity and local units reported by the legal unit.

The primary function of the REGON register is to identify the entities of the national economy in a clear and unique manner, which is achieved by providing them with a REGON identification number with the value of uniqueness.

REGON register is being constantly updated on the basis of data provided by other registers and on the basis of applications submitted to statistical offices by legal units obliged to submit such information to the REGON register.

In accordance with the applicable laws, change of entry or deletion from the REGON register for:

- a) entrepreneurs, who are natural persons on the basis of data from an application for entry in the Central Registration and Information on Business (Polish CEIDG) conducted by the Minister responsible for entrepreneurship and technology. CEIDG shall send to the Central Statistical Office relevant data contained in the application for entry into CEIDG necessary to obtain entry, amendment or deletion of an entry in the National Official Register of Business Entities (REGON),
- b) entities entered into the National Court Register (KRS), with the exception of the register of insolvent debtors end entities referred to in the article 49a para. 1 on the National Council of the Judiciary is from 1 December 2014 on the basis of data transferred to the REGON register electronically from the KRS, and as regards the supplementary data listed in art. 42, para. 3a, point 2 of the Act on Public Statistics based on the data transmitted from the CRP KEP,
- c) schools or educational establishments is based on the data provided to the REGON register electronically from Educational Information System (SIO),
- d) other entities of the national economy takes place on the basis of the RG-OP application (application for registration in the national register of business entities to change the characteristics of the entry, the deletion of the entry of a legal person, organizational unit without legal personality or their local unit) or RG-OF (application for registration in the national register of business entities, for a change characteristics of the entry, the deletion of the entry of a natural person conducting economic activity or its local individual not subject to for entry into the CEIDG).

In addition, since 2011, the REGON register has been updated with information on deaths of natural persons based on the data derived from the Universal Electronic System for Registration of the Population (PESEL). In accordance with the objective scope of the REGON register (REGON), referred to in article 42, para. 3 of the Act on Public Statistics, entities of the national economy are described, inter alia, by the legal form, the form of ownership, type of activity according to the Polish Classification of Activities (PKD). The mentioned categories are included in the REGON register system properly categorized in accordance with the provisions of § 7 - 9 of the regulation of the Council of Ministers of 30 November 2015.

Legal form is a category defining the status of a legal unit (so-called basic legal form) and the distinctness of legal regulations regarding developing and functioning of legal units (so-called specific legal form). The catalog of legal forms used in the REGON register is included in § 7 of the above-mentioned ordinance of the Council of Ministers of November 30, 2015. The legal form is one of the categories by means of which the entities are described in the publication.

In relation with the amendments of the legal provisions introduced on 1 December 2014, the manner of feeding the REGON register with the information about entities subject to entry into the National Court Registry, there is a possibility of occurrence of entities for which not all information in the REGON register are filled. The lack of information may concern the expected number of employees, address of the seat/residence, predominant kind of activities or ownership type. Due to this solution data obtained from the REGON register calculated by the above mentioned information may not sum up to total number presented in the given table.

BASIC DEFINITIONS

- 1) Entity of the national economy** - a legal person, a organizational entity without legal personality and a natural person conducting economic activity. In the REGON system the term entity of the national economic is identical to the term legal entity. The fact of having legal personality is not a criterion for defining the entity as a legal entity.
- 2) Legal person** - an organizational entity whose specific regulations grant it legal personality. Typical legal persons are:
- limited companies (joint-stock, limited-liability companies), – co-operatives,
 - state owned enterprises,
 - Government agencies (state legal persons),
 - political parties, – trade unions,
 - any others (see the diagram illustrating the division entities of the national economy by the criterion of basic and specific legal forms).
- Special legal persons are: the State Treasury self-government gminas, powiats, voivodships, churches and religious associations. A legal person is one of the three types of legal entities.
- 3) Organizational entity without legal personality** - this group includes both organizational entities which are not legal persons, for whom an act does not grant legal capacity (e.g. a general partnership, common associations) and organizational entities without legal personality granted by law, which are entitled to legal capacity (e.g. an unlimited company, a partnership, a limited liability partnership, a limited joint-stock partnership). Organizational units without legal personality which by law are granted legal capacity, are legal entities. It means that they can take part in economic turnover in its full scope, and be entities with legal relationships. The following constitute the basic attributes of a legal entity: acquiring rights, incurring liabilities (on own behalf). Special entities without legal personality are budgetary entities (Government and self-government authority offices, inspectorates, judicial entities) as well as entities created for carrying out the State's or territorial self-government's tasks and other organizational entities such as: schools, inspectorates, courts, etc. An organizational entity without legal personality is one of the three types of legal entities.
- 4) Natural person conducting economic activity** - in the REGON register it is a natural person who is an entrepreneur in the of the act of 6 March 2018 business law (Journal of Laws No. 646) and other natural person managing an economic activity on his/her own with the aim of gaining profits, as well as a natural person managing an individual farm. The entry to the register shall not include natural persons in the field of educational activity consisting of running a pre-school, school, establishment or other organisational unit referred to in Article 2 of the Act of 14 December 2016 on the education law (Journal of Laws of 2018 No. 996). A natural person managing an economic activity is one of three types of legal entities recorded in the REGON register.

- 5) Commercial company**
- a company whose creation, organization, functioning, termination, merging, division, transformation are regulated by the Code of commercial companies. Commercial companies are divided into partnerships (unlimited companies, partnerships, limited-liability partnerships, limited joint-stock partnerships) and capital companies (joint-stock companies, limited liability companies). They are obliged to obtain a record in the National Court Register.
- 6) Type of ownership**
- a term applied in the methodology of the REGON register allowing types of owner groups to be distinguished. Polish law distinguishes the following types of ownership:
 - State-Treasury ownership,
 - State legal persons' ownership,
 - Local-Government entities' or local administration legal persons ownership,
 - Domestic natural persons' ownership,
 - Other domestic private entities' ownership,
 - Foreign ownership.
- 7) Form of ownership**
- a term applied in the methodology of the REGON register allowing the degree of the entity's ownership of capital to be determined. The following forms of ownership are distinguished:
 - Pure ownership, which means the ownership of 100% of capital by one entity or more entities, provided that they represent the same type of ownership,
 - Mixed ownership, which means the ownership of capital by two or more entities, provided that they represent at least two different types of ownership.
- 8) Ownership sector**
- a term applied in the methodology of the REGON register allowing national economy entities to be grouped in terms of ownership right. The public sector (property of entities classified in this sector is owned, in full or mostly, by the State Treasury, State legal persons or Local Government entities) and the private sector (property of entities classified in this sector is owned, in full or mostly, by private owners – natural or legal persons, both domestic or foreign ones) are distinguished.

ENTITIES OF THE NATIONAL ECONOMY BY BASIC AND SELECTED SPECIFIC LEGAL FORMS IN REGON REGISTER

