

## Ochrona zdrowia i pomoc społeczna

1. Dane o ochronie zdrowia – jeśli nie zaznaczono inaczej – podaje się łącznie z danymi o placówkach podległych resortom obrony narodowej, spraw wewnętrznych i administracji oraz do 2011 r. – Agencji Bezpieczeństwa Wewnętrznego.

2. Informacje o pracownikach medycznych dotyczą pracujących w: placówkach wykonujących działalność leczniczą, praktykach zawodowych – od 2006 r., aptekach oraz od 2005 r. – domach i zakładach pomocy społecznej, żłobkach i klubach dziecięcych.

Od 2019 r. dane dotyczące lekarzy, lekarzy dentystów, pielęgniarek i położnych opracowywane są w oparciu o źródła administracyjne, w tym rejestry:

- posiadających prawo wykonywania zawodu (lekarzy i lekarzy dentystów, pielęgniarek i położnych),
- płatników składek ZUS, – podmiotów wykonujących działalność leczniczą, – praktyk lekarskich,
- praktyk pielęgniarek i położnych.

Dane dotyczą pracujących bezpośrednio z pacjentem, bez względu na główne miejsce pracy. **W związku z przejściem na nowe źródło dane nie są porównywalne z danymi opublikowanymi w poprzednich edycjach Rocznika**, opartymi o metodę sprawozdawczości.

Dane dotyczące farmaceutów, fizjoterapeutów i diagnostów laboratoryjnych opracowywane są na podstawie sprawozdawczości. Dane prezentowane są według głównego miejsca pracy. Dane dotyczą pracujących bezpośrednio z pacjentem, tj. bez osób, dla których głównym miejscem pracy jest uczelnia, jednostka administracji państwowej lub samorządu terytorialnego albo NFZ.

Dane obejmują osoby pracujące w wymiarze pełnego etatu, w wymiarze przekraczającym pełny etat oraz niepełnozatrudnione w stosunku do czasu pracy określonego obowiązującymi przepisami dla danego rodzaju pracy, w przypadku jeśli ta praca ma dla nich charakter podstawowy, łącznie z osobami odbywającymi staż.

Dane o osobach **posiadających prawo wykonywania zawodu medycznego** podaje się na podstawie centralnych rejestrów osób posiadających prawo wykonywania zawodu medycznego prowadzonych przez naczelne rady samorządów zawodowych lekarzy i lekarzy dentystów, pielęgniarek i położnych oraz farmaceutów.

3. Dane o **specjalistach** dotyczą lekarzy i lekarzy dentystów ze specjalizacją II stopnia oraz posiadających tytuł specjalisty w odpowiedniej dziedzinie medycyny zgodnie z rozporządzeniem Ministra Zdrowia z dnia 29 marca 2019 r. w sprawie specjalizacji lekarzy i lekarzy dentystów (Dz. U. z 2020 r. poz. 1566, z późn. zm.).

4. **Porady udzielone przez lekarzy i lekarzy dentystów** w zakresie ambulatoryjnej opieki zdrowotnej podano łącznie z badaniami profilaktycznymi (z wyjątkiem porad udzielonych przez lekarza orzecznika) oraz z poradami lekarskimi udzielonymi w izbach przyjęć szpitali ogólnych.

5. Dane o **łóżkach w szpitalach ogólnych** nie obejmują miejsc dziennych na oddziałach szpitalnych oraz do 2007 r. miejsc (łóżek i inkubatorów) dla noworodków.

Rodzaje oddziałów w szpitalach ogólnych (tabl. 3) opracowano w oparciu o rozporządzenie Ministra Zdrowia z dnia 17 maja 2012 r. (Dz. U. z 2019 r. poz. 173).

Dane o łóżkach na oddziałach:

- chirurgicznych obejmują chirurgię ogólną, dziecięcą, szczętkową, urazowo-ortopedyczną, neurochirurgię, kardiochirurgię, urologię oraz inne o charakterze chirurgicznym;
- zakaźnych obejmują łóżka na oddziałach obserwacyjno-zakaźnych;
- gruźlicy i chorób płuc – łóżka na oddziałach pulmonologicznych.

6. **Lecznictwo uzdrowiskowe** obejmuje szpitale i sanatoria działające na obszarze uzdrowiska albo poza uzdrowiskiem sanatoria znajdujące się w urządzonej podziemnym wyrobisku górniczym wykorzystujące w leczeniu, rehabilitacji i profilaktyce przede wszystkim właściwości naturalnych surowców leczniczych oraz właściwości lecznicze klimatu na terenach, na których są położone.

7. Jednostkami systemu **Państwowe Ratownictwo Medyczne** są:
- szpitalne oddziały ratunkowe;
  - zespoły ratownictwa medycznego, w tym lotnicze zespoły ratownictwa medycznego, z którymi zawarto umowy o udzielanie świadczeń opieki zdrowotnej.

Z systemem współpracują centra urazowe oraz jednostki organizacyjne szpitali wyspecjalizowane w zakresie udzielenia świadczeń zdrowotnych niezbędnych dla ratownictwa medycznego.

8. Dane o **aptekach ogólnodostępnych** nie obejmują aptek działających w strukturze i na potrzeby szpitali.

## Health care and social welfare

1. The data concerning health care – unless otherwise stated – are given including health care units subordinated to the Ministry of National Defence, the Ministry of the Interior and Administration and until 2011 – the Internal Security Agency

2. Information on **medical personnel** concerns persons employed in: units engaged in health care activities, professional practices since 2006, pharmacies and since 2005 – social welfare homes and facilities, nurseries and children's clubs.

Since 2019, data on doctors, dentists, nurses and midwives have been compiled based on administrative sources, including registers:

- of licensed to practice (doctors and dentists, nurses and midwives),
- of ZUS contribution payers, of entities performing medical activity, – of doctors' practices,
- of nurses and midwives practices.

Data concern persons working directly with a patient, irrespective of the primary workplace. **Due to the transition to a new source, the data are incomparable with the data published in the previous editions of the Yearbook**, based on reporting method.

Data on pharmacists, physiotherapists and laboratory diagnosticians have been compiled based on reports. Data are presented according to the primary workplace. Data concern persons working directly with a patient, i.e. excluding persons for whom the primary workplace is university, central or local government administration unit and the National Health Fund.

Data include full-time employed persons, over-time as well as part-time in relation to work time defined in the obligatory regulations for a given type of work, when this work has a basic character, including trainees.

Data on **persons entitled to practise medical profession** are quoted on the basis of central registries of persons entitled to practise medical profession conducted by supreme councils of the following professional governments: doctors and dentists, nurses and midwives and pharmacists.

3. Data on **medical specialists and dental specialists** concern doctors with grade II specialisation and with specialists title in proper medicine domains in accordance with the Regulation of the Minister of Health of 29 March 2019 on medical and dental specialties (Journal of Laws 2020 item 1566, as amended).

4. **Consultations provided by doctors and dentists** in the scope of out-patient health care are presented together with preventive examinations (excluding consultations provided by medical experts), also together with consultations provided in admission rooms in general hospitals.

5. Data regarding **beds in general hospitals** do not include day-time places in hospital wards and until 2007 – places (beds and incubators) for newborns.

Types of wards in general hospitals (table 3) are compiled in accordance with the Regulation of the Minister of Health of 17 May 2012 (Journal of Laws 2019 item 173).

Data regarding beds in:

- surgical wards include general surgery, paediatric surgery, orthopaedic trauma surgery, neurosurgery, urology, maxillo-facial and cardiosurgery as well as other surgical wards;
- communicable diseases wards include beds in observation communicable diseases wards;
- tubercular and pulmonary wards – beds in pulmonology wards.

6. **Health resort treatment** includes hospitals and sanatoriums, conducted on the area of health resort or outside the health resort area, located in an underground mining excavation, using in the rehabilitation and preventive therapy primarily natural materials and healing properties of the climate in the areas where they are situated.

7. Units of the State **Emergency Medical Services** are:

- hospital emergency wards;
- emergency rescue teams, including medical air rescue teams with which health care service contracts have been concluded.

Trauma centres and hospital organisational units specializing in providing health services necessary for medical rescue cooperate with the system.

8. **Generally available pharmacies** do not include pharmacies, which operate in the structure and for needs of hospitals.

**Pharmaceutical outlets** are created for selling prepared medicines and they can be located only in rural areas without generally available pharmacy.

**Punkty apteczne** są to placówki, które prowadzą obrót detaliczny produktami leczniczymi, głównie na wsi.

**9. Dane o zachorowaniach** prezentuje się zgodnie z ustawą z dnia 5 grudnia 2008 r. o zapobieganiu oraz zwalczaniu zakażeń i chorób zakaźnych u ludzi (Dz. U. z 2022 r. poz. 2301).

Informacje o zachorowaniach na choroby zakaźne obejmują wszystkie przypadki zarejestrowane w województwie.

**10. Dane o opiece nad dziećmi do lat 3** prezentowane są zgodnie z ustawą z dnia 4 lutego 2011 r. (Dz. U. z 2022 r. poz. 1324, z późn. zm), na podstawie której opieka może być organizowana w formie żłobka, klubu dziecięcego albo sprawowana przez dziennego opiekuna lub nianię.

**11. Dane dotyczące wspierania rodziny oraz pieczy zastępczej**, począwszy od danych za 2012 r., prezentowane są zgodnie z ustawą z dnia 9 czerwca 2011 r. o wspieraniu rodziny oraz systemie pieczy zastępczej (Dz. U. z 2022 r. poz. 447, z późn. zm).

Wspieranie rodziny może być prowadzone w formie usług asystenta rodziny, udzielającego pomocy rodzinom m.in. w sprawie ich sytuacji życiowej, w rozwiązywaniu problemów społecznych, psychologicznych, wychowawczych z dziećmi i w poszukiwaniu pracy zarobkowej, przez rodzinę wspierającą, placówkę wsparcia dziennego lub w formie poradnictwa specjalistycznego.

**12. Dane o placówkach i świadczeniach pomocy społecznej** prezentuje się zgodnie z ustawą o pomocy społecznej z dnia 12 marca 2004 r. (tekst jednolity Dz. U. z 2021 r. poz. 2268, z późn. zm.).

**9. Data regarding disease incidence** are presented according to the Law dated 5 December 2008 on the Prevention and Control of Infections and Communicable Diseases in Humans (Journal of Laws 2022 item 2301).

Information concerning incidents of infectious diseases includes all cases registered in the voivodship.

**10. Data on childcare for children up to the age of 3** are presented according to the Act of 4 February 2011 (Journal of Laws 2022 item 1324, as amended). Childcare can be organised in the form of nurseries, children's clubs or provided by day carer or nanny.

**11. Data concerning family support and foster care**, from data for 2012, are presented according to the Act of 9 June 2011 on Family Support and Foster Care System (Journal of Laws 2022 item 447, as amended).

Family support shall also be provided in the form of family assistant's services, who assists in: improvement of family life situation, resolution of psychological and social issues and problems with upbringing children and searching for a job, as a supporting family, day-support centre or a specialists guidance.

**12. Data concerning social welfare facilities and social assistance benefits** are presented according to the Act of 12 March 2004 on Social Assistance (Journal of Laws 2021 item 2268, as amended).

## Dział IX. Ochrona zdrowia i pomoc społeczna Chapter IX. Health care and social welfare

TABL. 1 (67). **OCHRONA ZDROWIA – PODSTAWOWE DANE**

Stan w dniu 31 grudnia  
BASIC DATA ON HEALTH CARE  
As of 31 December

WYSZCZEGÓLNIENIE	2015	2020	2021	SPECIFICATION
PRACOWNICY MEDYCZNI		MEDICAL PERSONNEL		
Lekarze <sup>a</sup>	3475 <sup>b</sup>	3451	3573	Doctors <sup>a</sup>
Lekarze dentyści <sup>a</sup>	957 <sup>b</sup>	968	990	Dentists <sup>a</sup>
Pielęgniarki i położne <sup>a</sup>	8910 <sup>b</sup>	8833	9113	Nurses and midwives <sup>a</sup>
Fizjoterapeuci	1297	1556	1530	Physiotherapists
Diagności laboratoryjni	483	581	564	Laboratory diagnosticians
Farmaceuci	774	770	808	Pharmacists
AMBULATORYJNA OPIEKA ZDROWOTNA		OUT-PATIENT HEALTH CARE		
Przychodnie	576	634	632	Out-patient departments
miasta	377	450	457	urban areas
wieś	199	184	175	rural areas
Praktyki lekarzy i lekarzy dentyistów <sup>c</sup>	236	174	165	Practices of doctors and dentists <sup>c</sup>
miasta	178	137	132	urban areas
wieś	58	37	33	rural areas
Porady udzielone <sup>b</sup> w ciągu roku w tys.	9699,7	8367,4	9137,6	Consultations provided <sup>b</sup> during the year in thousands
lekarskie <sup>e</sup>	8675,5	7748,0	8399,7	medical <sup>e</sup>
w tym w opiece zdrowotnej:				of which in health care:
podstawowej	5399,1	5087,9	5437,1	primary
specjalistycznej	3055,9	2478,5	2795,0	specialised
stomatologiczne	1024,3	619,5	737,9	dental
SZPITALA		HOSPITALS		
Szpitala ogólne	25	24	23	General hospitals
Łóżka	6313	5404	5504	Beds
Leczeni <sup>f</sup> w ciągu roku na:				In-patients <sup>f</sup> during the year per:
10 tys. ludności	2276,0	1626,0	1962,2	10 thousand population
1 łóżko <sup>g</sup>	45,3	36,4	42,4	bed <sup>g</sup>

a Dane szacunkowe Głównego Urzędu Statystycznego na podstawie źródeł administracyjnych nieporównywalne z opublikowanymi w poprzednich edycjach Rocznika; patrz uwagi do działu „Ochrona zdrowia i pomoc społeczna”, ust. 2 na str. 188. b Dane o lekarzach, lekarzach dentyście, pielęgniarkach i położnych dotyczą roku 2019. c Dane obejmują praktyki, które podpisały kontrakt z NFZ lub z przychodniami. d Łącznie z poradami opłaconymi w przychodniach przez pacjentów oraz łącznie z poradami udzielonymi w ramach nocnej i świątecznej opieki zdrowotnej. e Łącznie z poradami z izb przyjęć udzielanymi pacjentom niehospitalizowanym. f Bez międzyoddziałowego ruchu chorych. g Bez łóżek i inkubatorów dla noworodków na oddziałach neonatologicznych; do obliczenia wskaźnika przyjęto przeciętną miesięczną liczbę łóżek w roku.

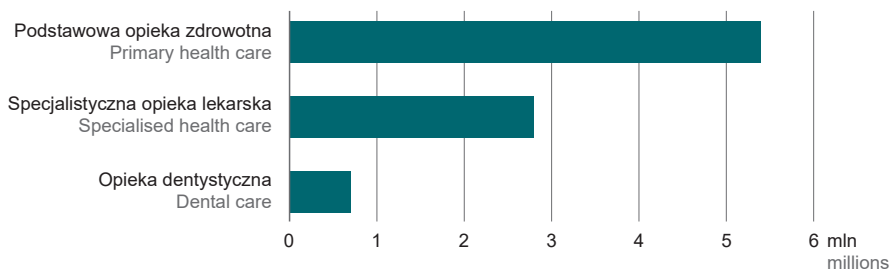
Źródło: dane Ministerstwa Zdrowia, Ministerstwa Spraw Wewnętrznych i Administracji oraz Głównego Urzędu Statystycznego.

a Estimated data of Statistics Poland based on administrative sources incomparable with data published in previous editions of the Yearbook; see notes to chapter “Health care and social welfare”, item 2 on page 188. b Data on doctors, dentists, nurses and midwives refer to 2019. c Data concern practices that have signed a contract with the National Health Fund or out-patient departments. d Including consultations paid by patients in out-patient departments as well as including consultations provided as part of night and holiday health care. e Including consultations provided in admission rooms for non-hospitalised patients. f Excluding inter-ward patient transfer. g Excluding beds and incubators for newborns on neonatology wards; for calculating of indice the average monthly number of beds in year was used.

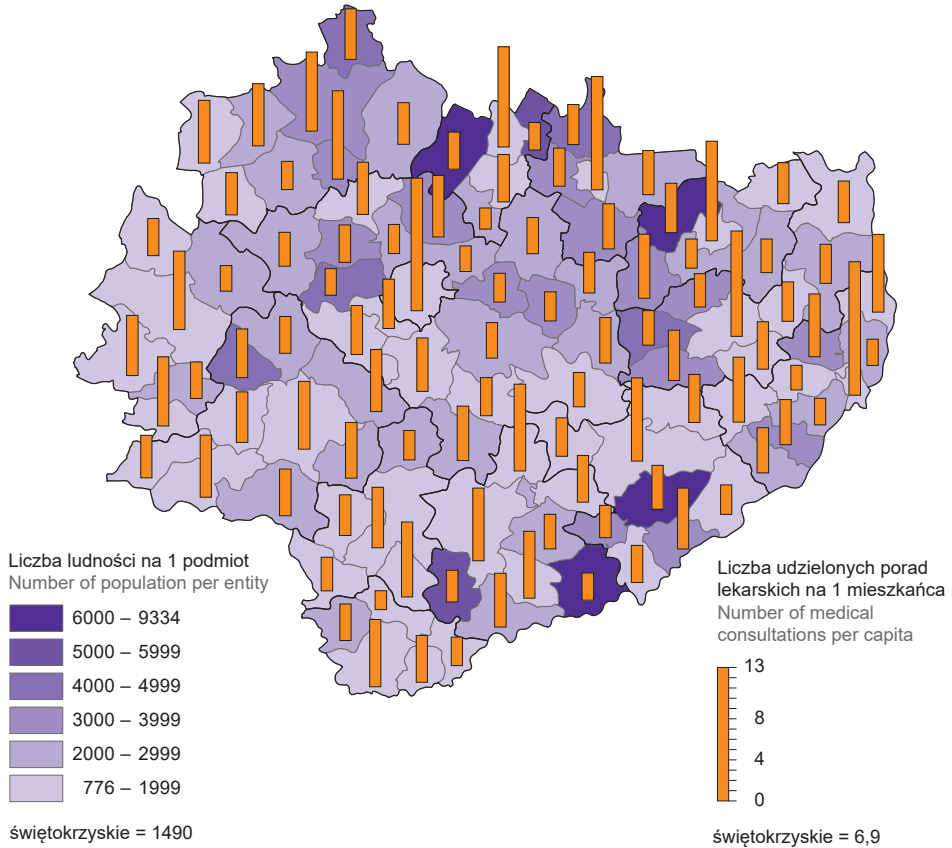
Source: data of the Ministry of Health, the Ministry of the Interior and Administration as well as Statistics Poland.

WYKRES 1 (43). **PORADY AMBULATORYJNE W 2021 R.**

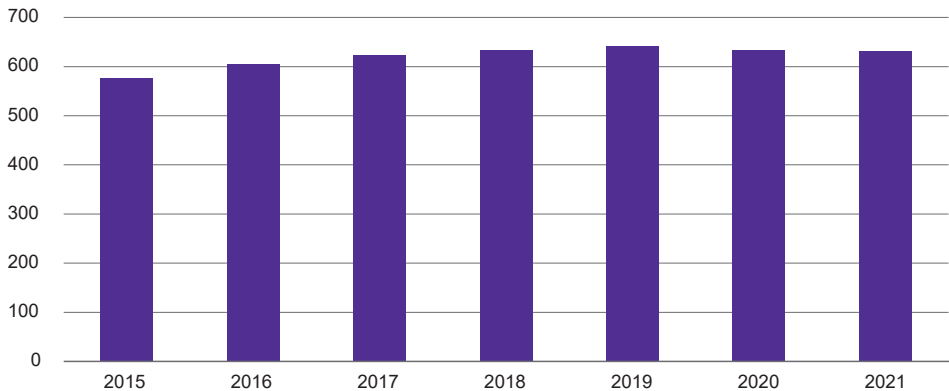
CHART 1 (43). **CONSULTATIONS PROVIDED IN OUT-PATIENT HEALTH CARE IN 2021**



MAPA 1 (24). **AMBULATORYJNA OPIEKA ZDROWOTNA W 2021 R.**  
 MAP 1 (24). **OUT-PATIENT HEALTH CARE IN 2021**

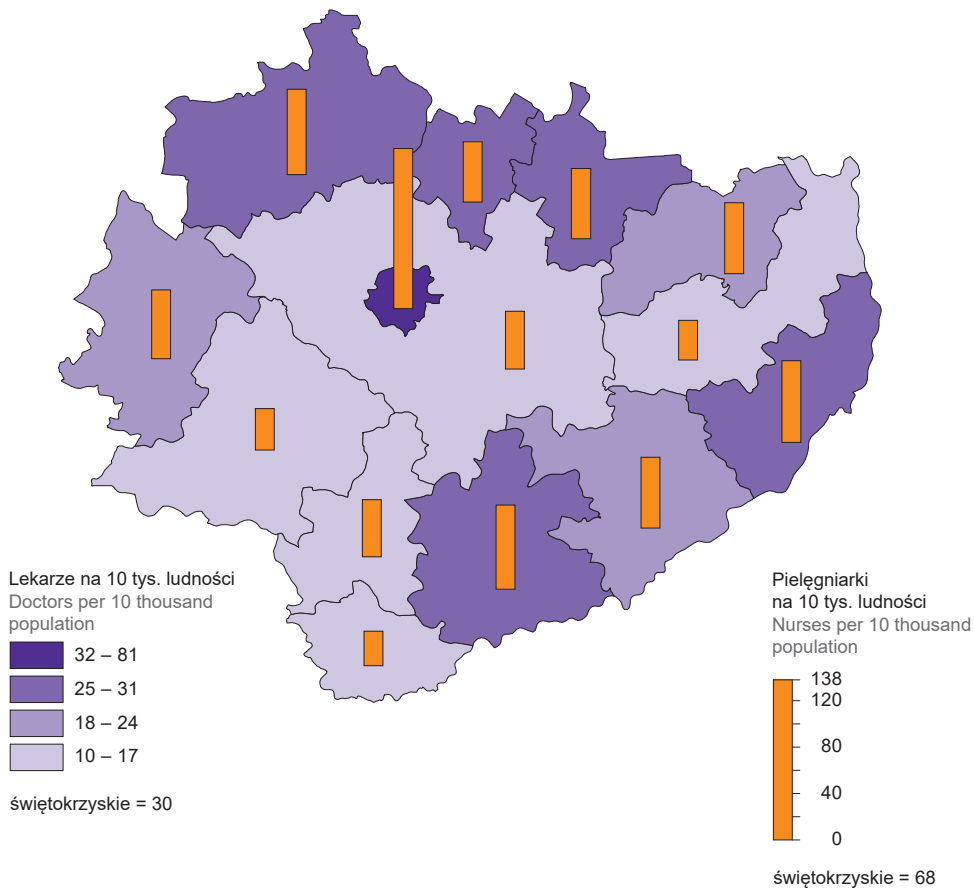


**Przychodnie**  
 Out-patient departments

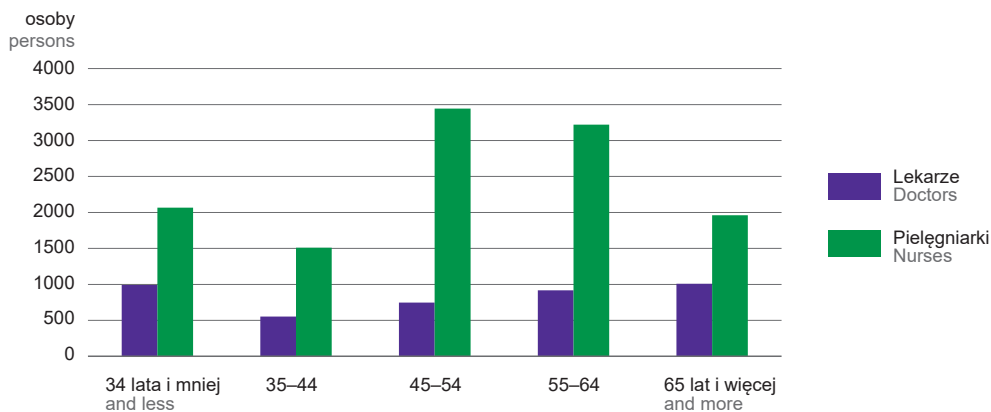


MAPA 2 (25). **PRACOWNICY MEDYCZNI PRACUJĄCY Z PACJENTAMI NA 10 TYS. LUDNOŚCI W 2021 R.**

MAP 2 (25). **MEDICAL PERSONNEL WORKING WITH PATIENTS PER 10 THOUSAND POPULATION IN 2021**



**Lekarze i pielęgniarki uprawnieni do wykonywania zawodu medycznego według grup wieku w 2021 r.**  
Doctors and nurses entitled to practise medical profession by age groups in 2021



**TABL. 2 (68). LEKARZE SPECJALIŚCI<sup>a</sup>**  
 Stan w dniu 31 grudnia  
**MEDICAL SPECIALISTS<sup>a</sup>**  
 As of 31 December

WYSZCZEGÓLNIENIE	2019	2020	2021	SPECIFICATION
<b>Lekarze specjaliści</b>	<b>2450</b>	<b>3419</b>	<b>2481</b>	<b>Medical specialists</b>
w tym w zakresie:				of which in the field of:
Anestezjologii i intensywnej terapii	127	126	136	Anaesthesiology and intensive therapy
Chirurgii	370	363	371	Surgery
Chorób płuc	88	88	89	Respiratory diseases
Chorób wewnętrznych	512	513	521	Internal diseases
Dermatologii i wenerologii	36	36	38	Dermatology and venereology
Kardiologii	155	153	155	Cardiology
Medycyny rodzinnej	324	323	324	General practitioners
Neurologii	117	115	120	Neurology
Okulistyki	88	83	85	Ophthalmology
Onkologii	22	23	24	Oncology
Otolaryngologii	47	44	44	Otolaryngology
Pediatrici	157	152	161	Paediatrics
Położnictwa i ginekologii	158	149	157	Obstetrics and gynaecology
Psychiatrii	97	99	104	Psychiatry
Radiodiagnostyki	119	119	123	Radiodiagnostics

a Dane szacunkowe Głównego Urzędu Statystycznego na podstawie źródeł administracyjnych nieporównywalne z opublikowanymi w poprzednich edycjach Rocznika; patrz uwagi do działu „Ochrona zdrowia i pomoc społeczna”, ust. 2 na str. 188.

U w a g a : suma liczby posiadanych specjalizacji jest większa niż łączna liczba lekarzy specjalistów z uwagi na możliwość posiadania większej liczby specjalizacji przez jedną osobę.

a Estimated data of Statistics Poland based on administrative sources incomparable with data published in previous editions of the Yearbook; see notes to chapter “Health care and social welfare”, item 2 on page 188.

Note: the sum of the number of specializations is greater than the total number of medical specialist due to the possibility of having more specializations by one person.

**WYKRES 2 (44). LEKARZE SPECJALIŚCI UPRAWNIENI DO WYKONYWANIA ZAWODU MEDYCZNEGO WEDŁUG WYBRANYCH SPECJALNOŚCI NA 10 TYS. LUDNOŚCI W 2021 R.**

**CHART 2 (44). MEDICAL SPECIALISTS ENTITLED TO PRACTISE MEDICAL PROFESSION BY SELECTED SPECIALIZATIONS PER 10 THOUSAND POPULATION IN 2021**



**TABL. 3 (69). SZPITALA OGÓLNE**  
GENERAL HOSPITALS

WYSZCZEGÓLNIENIE	2015	2020	2021	SPECIFICATION
Leczeni <sup>a</sup> w tys.	296,4	203,3	250,9	In-patients <sup>a</sup> in thousands
Przeciętny pobyt chorego w dniach	5,3	5,4	5,1	Average patient stay in days
Łóżka <sup>b</sup>	6313	5404	5504	Beds <sup>b</sup>
w tym na oddziałach:				of which in specified wards:
Chorób wewnętrznych	909	766	802	Internal diseases
Kardiologicznych <sup>c</sup>	320	275	278	Cardiological <sup>c</sup>
Chirurgicznych	1531	1287	1335	Surgical
Pediatrycznych	397	293	284	Paediatric
Ginekologiczno-położniczych	610	492	483	Gynaecological-obstetric
Onkologicznych	189	141	141	Oncological
Intensywnej terapii	116	131	141	Intensive therapy
Zakaźnych	112	76	101	Communicable
Gruźlicy i chorób płuc	239	202	208	Tubercular and pulmonary
Dermatologicznych	33	30	30	Dermatological
Neurologicznych	302	289	292	Neurological
Psychiatrycznych	60	62	61	Psychiatric

a Leczeni w trybie stacjonarnym łącznie z ruchem międzyoddziałowym. b Stan w dniu 31 grudnia. c Łącznie z oddziałami intensywnej nadzoru kardiologicznego.

Źródło: dane Ministerstwa Zdrowia, Ministerstwa Spraw Wewnętrznych i Administracji.

a In-patients including inter-ward transfer. b As of 31 December. c Including intensive cardiological care wards.

Source: data of the Ministry of Health, the Ministry of the Interior and Administration.

**TABL. 4 (70). LECZNICTWO UZDROWISKOWE**  
HEALTH RESORT TREATMENT

WYSZCZEGÓLNIENIE	2010	2015	2020	2021	SPECIFICATION
Sanatoria <sup>a</sup>	11	12	11	12	Sanatoria <sup>a</sup>
łóżka <sup>a</sup>	1706	1998	1973	2208	beds <sup>a</sup>
kuracjusze lecznictwa stacjonarnego w tys.	29,5	39,2	19,5	34,7	inpatients in thousands
Szpitala uzdrowiskowe <sup>a</sup>	2	4	4	3	Health resort hospitals <sup>a</sup>
łóżka <sup>a</sup>	368	1142	1029	829	beds <sup>a</sup>
kuracjusze lecznictwa stacjonarnego w tys.	29,5	20,1	9,8	12,3	inpatients in thousands

a Stan w dniu 31 grudnia.

U w a g a. w 2021 r. w zakładach lecznictwa uzdrowiskowego z leczenia w trybie ambulatoryjnym skorzystało łącznie 5,3 tys. kuracjuszy.

Źródło: dane Ministerstwa Zdrowia, Ministerstwa Spraw Wewnętrznych i Administracji oraz Głównego Urzędu Statystycznego.

a As of 31 December.

Note. in 2021, a total of 5.3 thousand of out-patients were treated in health resort facilities.

Source: data of the Ministry of Health, the Ministry of the Interior and Administration as well as Statistics Poland.

**TABL. 5 (71). POMOC DORAŻNA I RATOWNICTWO MEDYCZNE**  
 Stan w dniu 31 grudnia  
 FIRST AID AND EMERGENCY MEDICAL SERVICES  
 As of 31 December

WYSZCZEGÓLNIENIE	2010	2015	2020	2021	SPECIFICATION
Jednostki systemu Państwowe Ratownictwo Medyczne:					Units of the State Emergency Medical Services:
Zespoły ratownictwa medycznego podstawowe	45	46	49	49	Emergency rescue teams basic
specjalistyczne	28	28	40	40	specialists
Lotniczy zespół ratownictwa medycznego	17	18	9	9	
Lotniczy zespół ratownictwa medycznego	1	1	1	1	Medical air rescue team
Szpitalne oddziały ratunkowe	9	9	10	10	Hospital emergency wards
Wyjazdy na miejsca zdarzenia (w ciągu roku):					Calls to the place of occurrence (during the year):
w tysiącach	98,6	120,2	109,1	112,2	in thousands
na 1000 ludności	76,7	95,4	90,6	94,0	per 1000 population
Osoby, którym udzielono świadczenia zdrowotnego w miejscu zdarzenia (w ciągu roku):					Persons who received health service at the place of occurrence (during the year):
w tysiącach	101,9	120,8	109,5	112,3	in thousands
na 1000 ludności	79,3	95,9	90,9	94,1	per 1000 population

**TABL. 6 (72). KRWIODAWSTWO<sup>a</sup>**  
 BLOOD DONATION<sup>a</sup>

WYSZCZEGÓLNIENIE	2010	2015	2020	2021	SPECIFICATION
Regionalne centra <sup>b</sup>	1	1	1	1	Regional centres <sup>b</sup>
Oddziały terenowe <sup>b</sup>	5	4	4	4	Local branches <sup>b</sup>
Krwiodawcy w tys.	16,7	18,8	15,4	16,8	Blood donors in thousands
w tym honorowi	16,7	18,8	15,4	16,8	of which voluntary
Liczba donacji <sup>c</sup> krwi pełnej w tys.	28,3	33,0	28,1	32,3	Number of collected donations <sup>c</sup> of whole blood in thousands
Wyprodukowana liczba jednostek świeżo mrożonego osocza (FFP) <sup>d</sup> w tys.	29,8	33,1	31,1	36,3	Number of prepared units of fresh frozen plasma (FFP) <sup>d</sup> in thousands

a Bez danych Ministerstwa Obrony Narodowej i Ministerstwa Spraw Wewnętrznych i Administracji. b Stan w dniu 31 grudnia. c Donacja jest to pobranie krwi lub jej składnika do celów klinicznych, diagnostycznych lub produkcyjnych. d Jedna jednostka świeżo mrożonego osocza równa się 200 ml, jeden litr osocza równa się 5 jednostkom.

Ź r ó d ō: dane Narodowego Centrum Krwi.

a Excluding data of the Ministry of National Defence and the Ministry of the Interior and Administration. b As of 31 December. c Donation is collection of blood or blood components for clinical, diagnostic or manufacturing purposes. d One unit of fresh frozen plasma equals 200 ml, one litre of plasma equals 5 units.

S o u r c e: data of the National Blood Centre.

**TABL. 7 (73). APTEKI OGÓLNODOSTĘPNE I PUKTY APTECZNE**  
 Stan w dniu 31 grudnia  
 GENERALLY AVAILABLE PHARMACIES AND PHARMACEUTICAL OUTLETS  
 As of 31 December

WYSZCZEGÓLNIENIE	2010	2015	2020	2021	SPECIFICATION
Apteki	403	421	390	382	Pharmacies
w tym prywatne	403	421	388	380	of which private
w tym na wsi	97	96	72	68	of which in rural areas
Punkty apteczne	60	60	46	46	Pharmaceutical outlets
w tym na wsi	60	60	45	45	of which in rural areas
Liczba ludności na:					Population per:
1 aptekę i punkt apteczny	2770	2614	2751	2775	pharmacy and pharmaceutical outlet
w tym na wsi	4482	4461	5638	5790	of which in rural areas
1 aptekę	3182	2986	3076	3109	pharmacy
w tym na wsi	7254	7250	9162	9621	of which in rural areas
Farmaceuci pracujący w aptekach i w punktach aptecznych	705	724	720	744	Pharmacists employed in pharmacies and pharmaceutical outlets



**TABL. 8 (74). ZACHOROWANIA NA NIEKTÓRE CHOROBY ZAKAŹNE I ZATRUCIA NA 100 TYS. LUDNOŚCI**  
**INCIDENCE OF SELECTED INFECTIOUS DISEASES AND POISONINGS PER 100 THOUSAND POPULATION**

WYSZCZEGÓLNIENIE	2010	2015	2020	2021	SPECIFICATION
Gruźlica	22,4	22,0	11,5	11,5	Tuberculosis
Tęžec	0,1	–	–	–	Tetanus
Ksztusiec	2,9	3,4	0,9	0,2	Whooping cough
Odra	–	–	–	–	Measles
Wirusowe zapalenie wątroby:					Viral hepatitis:
typ A	0,1	–	–	0,3	type A
typ B	3,7	4,2	0,3	0,5	type B
typ C	6,0	11,5	1,2	0,8	type C
Różyczka	8,3	4,2	0,2	0,1	Rubella
AIDS <sup>a</sup>	0,1	–	–	–	AIDS <sup>a</sup>
Salmonellozy	20,9	21,4	9,9	10,9	Salmonellosis
Inne bakteryjne zatrucia pokarmowe	1,3	6,9	0,2	0,1	Other bacterial food poisoning
Biegunki u dzieci w wieku do lat 2 <sup>b</sup>	424,4	555,0	173,0	321,0	Acute diarrhoea in children up to the age of 2 <sup>b</sup>
Szkarlatyna (płonica)	36,7	64,4	10,2	5,4	Scarlet fever
Bakteryjne zapalenie opon mózgowych i/lub mózgu	2,6	1,7	0,7	0,5	Bacterial meningitis and/or encephalitis
Wirusowe zapalenie opon mózgowych	3,4	1,6	0,6	0,2	Viral meningitis
Wirusowe zapalenie mózgu	0,9	0,6	0,3	0,3	Viral encephalitis
Świnka (zapalenie przyusznicy nagminne)	7,7	5,2	2,0	1,5	Mumps
Grypa <sup>c</sup>	37,7	5054,5	4543,0	4744,0	Influenza <sup>c</sup>
Szczepieni przeciw wścieklicznie	13,5	19,0	12,2	14,8	Rabies vaccinants

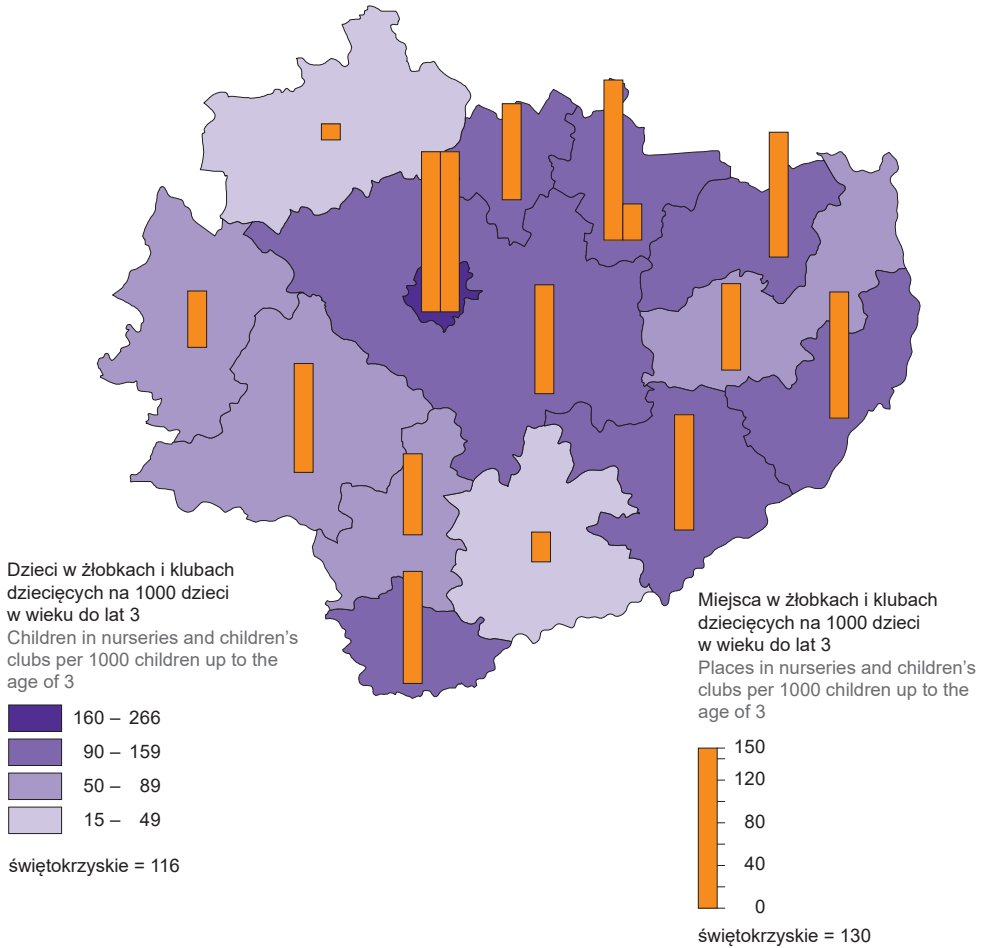
a Dane nieostateczne z uwagi na specyfikę choroby. b Wskaźnik obliczono na 10 tys. dzieci w wieku do lat 2. c Łącznie z podejrzeniami zachorowań.

Ź r ó d ł o: dane Narodowego Instytutu Zdrowia Publicznego – PZH (na podstawie rejestru chorób zakaźnych prowadzonego przez stacje sanitarno-epidemiologiczne) oraz Instytutu Gruźlicy i Chorób Płuc.

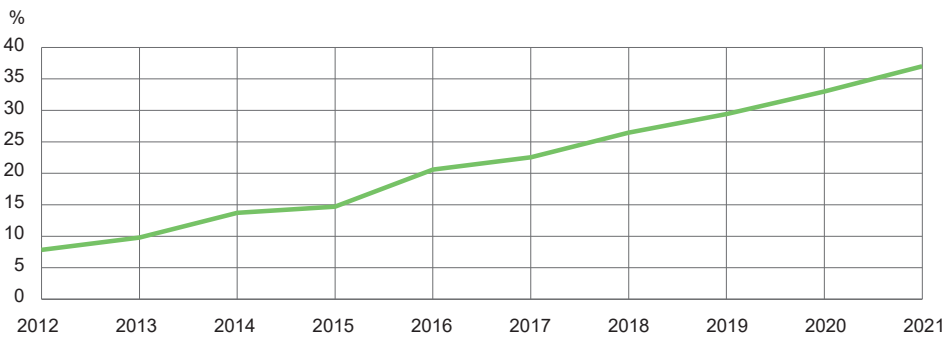
a Insufficient data because of specific features of the disease. b Ratio calculated per 10 thousand children up to the age of 2. c Including influenza-like illness.

S o u r c e: data of the National Institute of Public Health – National Institute of Hygiene (based on the register of infectious diseases kept by sanitary and epidemiological stations), the Tuberculosis and Lung Diseases Institute.

MAPA 3 (26). **ŻŁOBKI I KLUBY DZIECIĘCE W 2021 R.**  
 MAP 3 (26). **NURSERIES AND CHILDREN'S CLUBS IN 2021**



**Odsetek gmin, w których znajduje się przynajmniej jedna placówka opieki nad dziećmi do lat 3**  
 Percentage of gminas with at least one childcare centre for children up to the age of 3



**TABL. 9 (75). ŻŁOBKI I KLUBY DZIECIĘCE<sup>ab</sup>**  
 Stan w dniu 31 grudnia  
**NURSERIES AND CHILDREN'S CLUBS<sup>ab</sup>**  
 As of 31 December

WYSZCZEGÓLNIENIE	2010	2015	2020	2021	SPECIFICATION
Żłobki	5	31	68	81	Nurseries
w tym publiczne	4	13	31	36	of which public
Oddziały żłobkowe	2	2	1	1	Nursery wards
Kluby dziecięce	.	8	14	13	Children's clubs
w tym publiczne	.	4	6	6	of which public
Miejsca:					Places:
w żłobkach	487	1263	2841	3475	in nurseries
w klubach dziecięcych	.	144	256	232	in children's clubs
Dzieci przebywające (w ciągu roku):					Children staying (during the year):
w żłobkach	966	1980	4002	4710	in nurseries
w klubach dziecięcych	.	177	334	375	in children's clubs
Dzieci przebywające w żłobkach i klubach dziecięcych:					Children staying in nurseries and children's clubs:
na 1000 dzieci w wieku do lat 3	13,5	42,7	88,3	115,9	per 1000 children up to the age of 3
na 100 miejsc	106,4	96,1	87,3	89,5	per 100 places

a Miejsca i dzieci w żłobkach łącznie z oddziałami żłobkowymi. b Ponadto w 2021 r. opiekę nad dziećmi sprawowało 7 dziennych opiekunów opiekujących się 32 dziećmi i 51 nian zarejestrowanych w ZUS.

a Places and children staying in nurseries including nursery wards. b Moreover, in 2021, childcare was provided for 32 children by 7 day carers and 51 nannies registered in the Social Insurance Institution.

**TABL. 10 (76). RODZINNA PIECZA ZASTĘPCZA<sup>a</sup>**  
 Stan w dniu 31 grudnia  
**FAMILY FOSTER CARE<sup>a</sup>**  
 As of 31 December

WYSZCZEGÓLNIENIE	2010	2015	2020	2021	SPECIFICATION
<b>Rodziny zastępcze</b>	<b>975</b>	<b>983</b>	<b>993</b>	<b>979</b>	<b>Foster families</b>
Spokrewnione	840	662	682	681	Related
dzieci <sup>b</sup>	1258	882	882	892	children <sup>b</sup>
Niezawodowe	98	283	280	270	Not professional
dzieci <sup>b</sup>	162	372	361	352	children <sup>b</sup>
Zawodowe <sup>c</sup>	37	38	18	17	Professional <sup>c</sup>
dzieci <sup>b</sup>	174	113	59	52	children <sup>b</sup>
<b>Rodzinne domy dziecka</b>	<b>.</b>	<b>17</b>	<b>12</b>	<b>13</b>	<b>Foster homes</b>
dzieci <sup>d</sup>	.	86	82	84	children <sup>d</sup>

a Niektóre dane nie są w pełni porównywalne z danymi za 2010 r. z powodu zmiany przepisów prawnych. b Do 2011 r. – w wieku do 18 lat, od 2012 r. – w wieku do 25 lat. c Do 2011 r. rodziny zastępcze zawodowe niespokrewnione z dzieckiem. d W wieku do 25 lat.

a Some data are not fully comparable with data for 2010 due to regulatory changes. b Until 2011 – up to the age of 18, since 2012 – up to the age of 25. c Until 2011 – professional foster families, not related to the child. d Up to the age of 25.

TABL. 11 (77). INSTYTUCJONALNA PIECZA ZASTĘPCZA

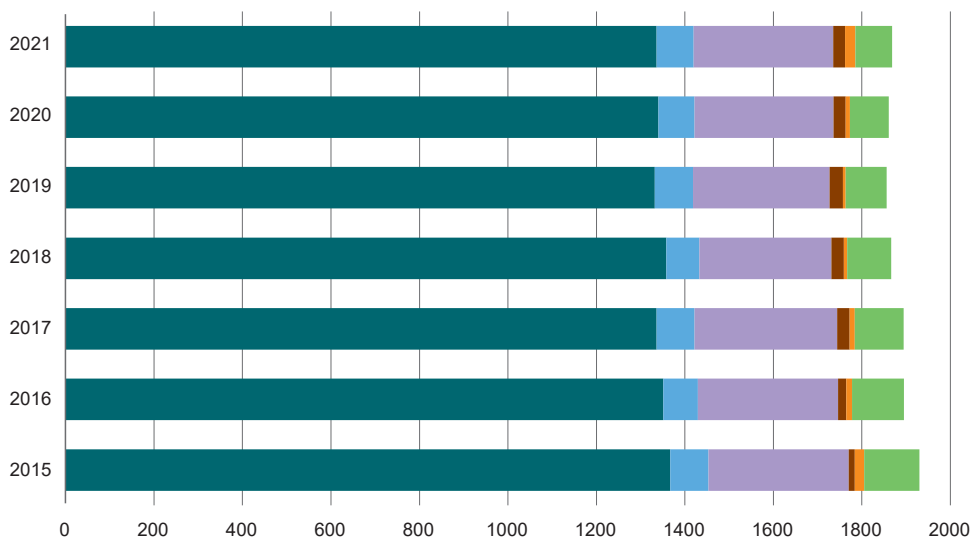
Stan w dniu 31 grudnia  
INSTITUTIONAL FOSTER CARE  
As of 31 December

WYSZCZEGÓLNIENIE	2010	2015	2020	2021	2010	2015	2020	2021	SPECIFICATION
	placówki centres				wychowankowie residents				
Placówki opiekuńczo-wychowawcze	35	46	45	45	493	574	537	541	Care and education centres
interwencyjne	–	3	1	2	–	21	10	23	intervention
rodzinne	21	18	12	11	130	125	88	83	family
socjalizacyjne	7	19	22	23	202	317	314	315	socialisation
specjalistyczno-terapeutyczne	.	1	2	2	.	14	27	27	specialist therapy
inne <sup>a</sup>	7	5	8	7	161	97	98	93	others <sup>a</sup>

a Łączące zadania placówek interwencyjnych, socjalizacyjnych i specjalistyczno-terapeutycznych; w 2010 r. – placówki wielofunkcyjne.  
a Combining tasks of the intervention, socialisation and specialist therapy centres; in 2010 – multifunctional centres.

WYKRES 3 (45). DZIECI (wychowankowie) W WYBRANYCH FORMACH PIECZY ZASTĘPCZEJ

Stan w dniu 31 grudnia

CHART 3 (45). CHILDREN (residents) IN SELECTED FORMS OF FOSTER CARE  
As of 31 December

W pieczy rodzinnej  
In family care

■ w rodzinach zastępczych  
in foster families

■ w rodzinnych domach dziecka  
in foster homes

W pieczy instytucjonalnej  
In institutional care

■ w placówkach opiekuńczo-wychowawczych:  
in care and education centres:

■ socjalizacyjnych  
socialisation

■ specjalistyczno-terapeutycznych  
specialist therapy

■ interwencyjnych  
intervention

■ rodzinnych  
family

**TABL. 12 (78). POMOC SPOŁECZNA STACJONARNA<sup>a</sup>**

Stan w dniu 31 grudnia  
STATIONARY SOCIAL ASSISTANCE<sup>a</sup>  
As of 31 December

WYSZCZEGÓLNIENIE	2010	2015	2020	2021	SPECIFICATION
Domy i zakłady (bez filii)	52	66	71	79	Homes and facilities (excluding branches)
Miejsca (łącznie z filiami):					Places (including branches):
ogółem	3997	4394	4449	4854	total
na 10 tys. ludności	31,2	35,0	37,1	40,9	per 10 thousand population
Mieszkańcy (łącznie z filiami):					Residents (including branches):
ogółem	3883	4076	3990	4500	total
na 10 tys. ludności	30,3	32,4	33,3	37,9	per 10 thousand population
Osoby oczekujące na umieszczenie	340	242	183	228	Persons awaiting a place

a Łącznie ze środowiskowymi domami samopomocy.  
a Including community self-help homes.

**TABL. 13 (79). ŚWIADCZENIA POMOCY SPOŁECZNEJ**  
SOCIAL ASSISTANCE BENEFITS

WYSZCZEGÓLNIENIE	2010	2015	2020	2021	SPECIFICATION
<b>OGÓŁEM</b>					<b>TOTAL</b>
	2010	109217	140622,5		
	2015	101202	150545,3		
	2020	62316	152534,3		
	<b>2021</b>	<b>54680</b>	<b>148080,8</b>		
<b>Świadczenia pieniężne</b>		<b>36457</b>	<b>85899,7</b>		<b>Monetary benefits</b>
w tym:					of which:
Zasiłek stały		8109	45674,8		Permanent benefit
Zasiłek okresowy		7527	14502,7		Temporary benefit
Zasiłek celowy		20636	24933,9		Appropriated benefit
Pomoc na usamodzielnienie oraz na kontynuowanie nauki		33	135,3		Assistance to reach self-dependence and to continue education
<b>Świadczenia niepieniężne</b>		<b>18223</b>	<b>62181,0</b>		<b>Non-monetary benefits</b>
w tym:					of which:
Schronienie		475	3156,9		Shelter
Posiłek		11870	11269,2		Meal
Ubranie		444	124,5		Clothing
Sprawienie pogrzebu		171	452,4		Burial
Usługi opiekuńcze i specjalistyczne usługi opiekuńcze		5258	47162,2		Care services and specialised care services
Pomoc w uzyskaniu odpowiednich warunków mieszkaniowych, zatrudnienia i na zagospodarowanie		5	15,9		Assistance in obtaining adequate housing conditions, and employment, as well as installation allowance

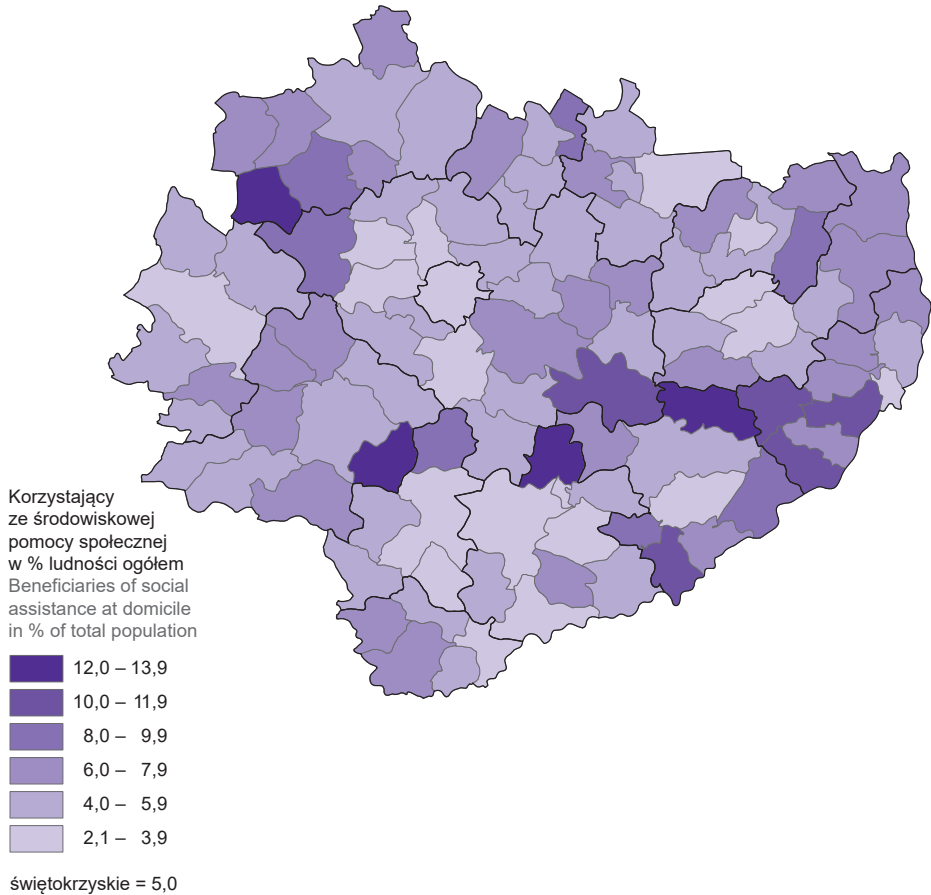
a Osoby, którym przyznano świadczenie decyzją; w podziale według form świadczeń korzystający mogą być wykazani kilkakrotnie. b Podano liczbę świadczeń, która w tym przypadku oznacza liczbę zmarłych.

Ź r ó d ł o: dane Ministerstwa Rodziny i Polityki Społecznej.

a Persons awarded the benefit on the basis of an administrative decision may be shown several times in the breakdown by forms of benefits. b The number of benefits is given, which in this case means the number of deceased persons.

S o u r c e: data of the Ministry of Family and Social Policy.

MAPA 4 (27). **BENEFICJENCI ŚRODOWISKOWEJ POMOCY SPOŁECZNEJ W 2021 R.**  
 MAP 4 (27). **BENEFICIARIES OF SOCIAL ASSISTANCE AT DOMICILE IN 2021**



Odsetek osób korzystających ze środowiskowej pomocy społecznej według kryterium dochodowego  
 Percentage of beneficiaries of social assistance at domicile by income criterion

