



Ochrona zdrowia i opieka społeczna w województwie świętokrzyskim w 2004 r.

Rok 2004 był kolejnym rokiem kontynuowania zmian zapoczątkowanych w 1999 roku, związanych z wdrażaniem reform systemu opieki zdrowotnej.

Stacjonarna opieka zdrowotna

Zakłady stacjonarnej opieki zdrowotnej, do których zalicza się szpitale i sanatoria udzielają świadczeń diagnostycznych i leczniczych osobom, które wymagają całodobowej obserwacji i opieki lekarskiej.

W województwie świętokrzyskim w 2004 r. funkcjonowało 20 **szpitali**, które dysponowały 5,9 tys. łóżkami. Leczyło się w nich w ciągu roku sprawozdawczego 234,2 tys. osób.

Na terenie regionu działało 16 **placówek lecznictwa uzdrowiskowego**:

- 3 szpitale uzdrowiskowe,
- 11 sanatoriów uzdrowiskowych,
- 1 zakład przyrodoleczniczy,
- 1 przychodnia uzdrowiskowa.

Obiekty te zlokalizowane były na obszarze powiatu buskiego, bogatego w naturalne zasoby surowców leczniczych. Świadczenia zakładów lecznictwa uzdrowiskowego obejmowały różnorodne zabiegi lecznicze:

- kąpiele mineralne,
- kąpiele CO₂,
- zabiegi borowinowe,
- wzięwanie,
- masaże,
- elektrolecznictwo,
- światłolecznictwo,
- wodolecznictwo,
- kinezyterapię.

Łącznie placówki te oferowały 2023 łóżek, przy czym najwięcej - ponad 74% znajdowało się w dyspozycji sanatoriów uzdrowiskowych. Z ich usług skorzystało 46,2 tys. osób, tj. o 5,7 tys. więcej niż przed rokiem. Spośród kuracjuszy 13,9 tys. osób leczyło się ambulatoryjnie. Osoby, które w pełni opłaciły swój pobyt w sanatoriach stanowiły 24,3%.

Placówki uzdrowiskowe na terenie regionu prowadzone były przez Spółki Skarbu Państwa – 10, związki zawodowe – 2 oraz inne organy i instytucje – 4.

Ambulatoryjna opieka zdrowotna

Podstawową opiekę zdrowotną ludności w 2004 r. świadczą publiczne i niepubliczne zakłady opieki zdrowotnej, w tym służby medycyny pracy. Obok nich dynamicznie rozwijają się indywidualne lub grupowe praktyki lekarskie i stomatologiczne.

Poniższej prezentowane informacje nie zawierają danych na temat lekarzy i lekarzy dentyków prowadzących prywatną praktykę w gabinetach, w których porady opłacane są przez pacjentów.

Na terenie województwa według stanu na koniec 2004 r. prowadziło działalność 629 placówek ambulatoryjnej opieki zdrowotnej, z tego:

- 397 przychodni, ośrodków zdrowia i poradni (370 - dla ogółu ludności, a 27 - w ramach służb medycyny pracy) oraz
- 232 praktyki lekarskie (179 w miastach i 53 na wsi).

W strukturze placówek zachodzą w ostatnich latach wyraźne zmiany spowodowane malejącym udziałem zakładów publicznych, a wzrostem pozostałych. W 2004 r. zakłady publiczne stanowiły 35,6% ogółu placówek, niepubliczne - 27,5%, a praktyki lekarskie – 36,9%.

Najwięcej zakładów skupiało na swoim terenie miasto Kielce - 23,9% zakładów opieki zdrowotnej oraz 25,4% praktyk lekarskich.

Placówki ambulatoryjnej opieki zdrowotnej udzieliły na przestrzeni 2004 r. 8208,2 tys. porad, na które składało się 7332,1 tys. porad lekarskich (w tym 2655,0 tys. specjalistycznych) oraz 876,2 tys. stomatologicznych. Porady udzielone na rzecz medycyny pracy obejmowały 0,8% ich ogółu. W stosunku do poprzedniego roku liczba porad zwiększyła się o 2,8%, przy czym w większym stopniu wzrosło zapotrzebowanie na porady stomatologiczne (o 4,3%) niż lekarskie (o 2,7%).

Najczęściej korzystano z porad na terenach miast, w których udzielono ich 73,0%. Placówki działające na obszarze Kielc udzieliły 22,4% porad lekarskich i 3,3% - stomatologicznych.

Tab.1 Ambulatoryjna opieka zdrowotna

Wyszczególnienie	2003	2004	2003=100
	w liczbach bezwzględnych		
Zakłady opieki zdrowotnej	588	629	107,0
publiczne	228	224	98,2
niepubliczne	159	173	108,8
praktyki lekarskie	201	232	115,4
miasta	155	179	115,5
wieś	46	53	115,2
Porady udzielone w tys.	7982,8	8208,2	102,8
w tym:			
lekarskie	7142,5	7332,0	102,7
stomatologiczne	840,3	876,2	104,3
Porady udzielone na 1 mieszkańca	6,2	6,4	x

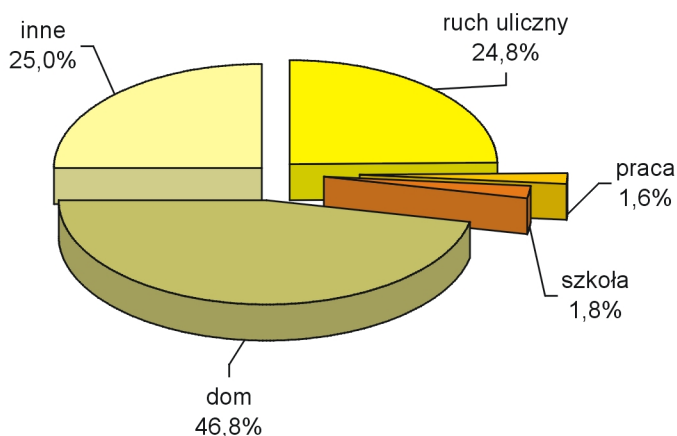
Ratownictwo medyczne

Szybką pomoc doraźną w razie wypadku lub nagłego zachorowania świadczyło 13 jednostek pomocy doraźnej, z tego 12 – pogotowia ratunkowego i 1 - Samodzielnego Publicznego Zakładu Opieki Zdrowotnej (SPZOZ).

W okresie 2004 r. udzieliły one pomocy medycznej 85,2 tys. osób, z czego 64,9 tys. zgłosiło się do izby przyjęć lub do szpitalnego oddziału ratunkowego, 9,3 tys. otrzymało ją w domu, a 11,0 tys. w innym miejscu zachorowania.

Jednostki pomocy doraźnej dokonały 20,0 tys. wyjazdów.

STRUKTURA WYJAZDÓW JEDNOSTEK POMOCY DORAŻNEJ
WEDŁUG MIEJSCA ZDARZENIA W 2004 R.

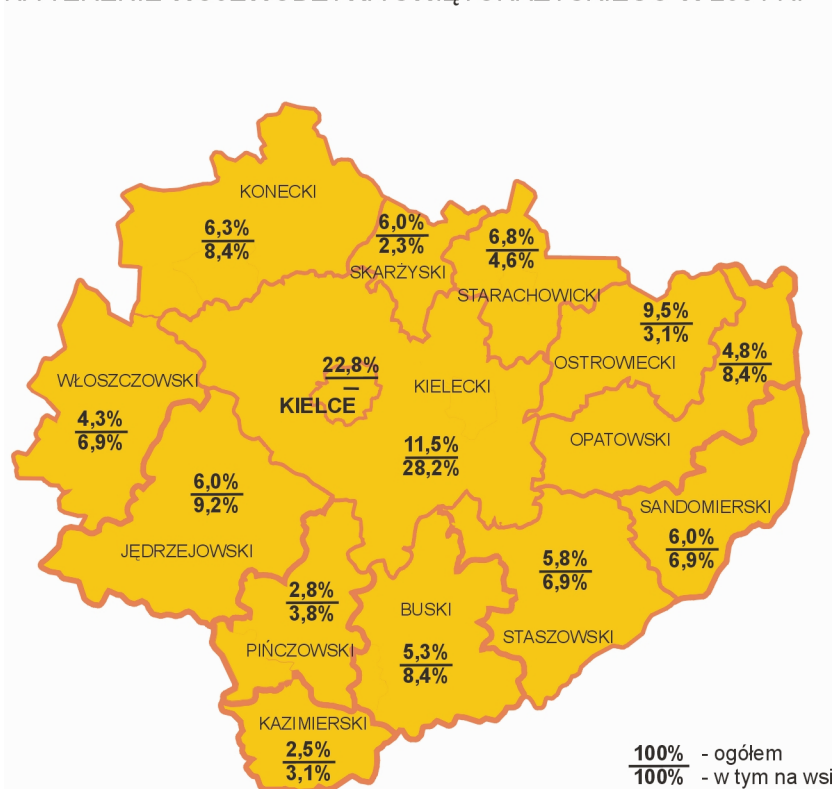


Apteki i punkty apteczne

Systematycznie poprawia się dostępność ludności do aptek i punktów aptecznych. Na terenie regionu działały 353 apteki (w tym 351 prywatnych i 2 zakładowe) oraz 47 punktów aptecznych. Było to więcej niż w poprzednim roku o 24 apteki i 6 punktów aptecznych. Lepiej kształtowała się sytuacja w miastach, w obrębie których funkcjonowało ponad 75% ogółu aptek.

W 2004 r. w aptekach i punktach aptecznych pracowało 572 mgr farmacji oraz 687 techników farmaceutycznych (przed rokiem odpowiednio: 579 i 625).

APTEKI I PUNKTY APTECZNE
NA TERENIE WOJEWÓDZTWA ŚWIĘTOKRZYSKIEGO W 2004 R.



Żłobki i oddziały żłobkowe

W ostatnich latach obserwuje się mniejsze zainteresowanie oferowanymi formami opieki nad dziećmi do 3 lat. Sprawiające ją m.in. żłobki są likwidowane lub łączone w jedną placówkę z przedszkolami w wyniku czego ich liczba systematycznie maleje.

W 2004 r. funkcjonowało 5 żłobków i 2 oddziały żłobkowe. Placówki te dysponowały 325 miejscami, a w ciągu roku przebywało w nich 528 dzieci.

W porównaniu z 2003 r. działalność prowadziło o 1 oddział mniej, liczbę dostępnych miejsc ograniczono o 11,0%, a liczba uczęszczających dzieci zmniejszyła się o 14,0%.

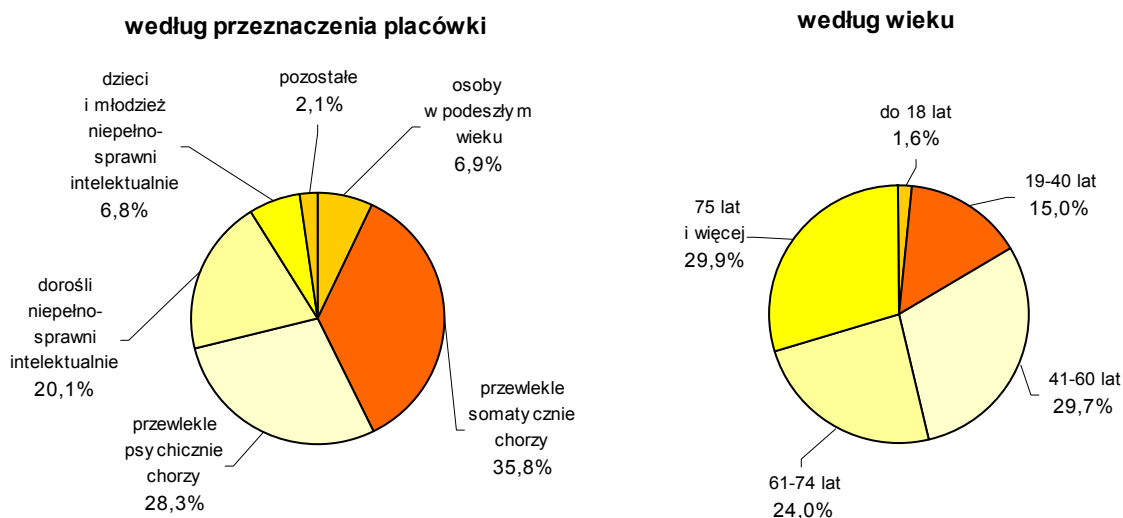
Stacjonarna pomoc społeczna

Działalność w zakresie stacjonarnej pomocy społecznej w końcu 2004 r. prowadziło 37 zakładów, w tym:

- 32 domów pomocy społecznej,
- 3 środowiskowe domy samopomocy,
- 1 schronisko dla bezdomnych,
- 1 pozostałe placówki.

Spośród nich ponad 35% stanowiły jednostki przeznaczone dla osób przewlekle psychicznie chorych. Łącznie zakłady pomocy społecznej dysponowały 3,5 tys. miejsc, nieznacznie przekraczając poziom sprzed roku (o 0,6%). Wśród pensjonariuszy 48,4% stanowiły kobiety, a 1,6% - osoby młode w wieku do 18 lat.

MIESZKAŃCY ZAKŁADÓW STACJONARNYCH POMOCY SPOŁECZNEJ W 2004 R.



Podobnie jak w 2003 r. kształtował się udział mieszkańców w poszczególnych typach placówek. Najwięcej osób przebywało w domach dla przewlekle somatycznie chorych – 35,8%, przewlekle psychicznie chorych – 28,3% oraz dorosłych niepełnosprawnych intelektualnie – 20,1%.

Swój pobyt w placówkach pensjonariusze opłacali najczęściej z emerytur i rent (83,6%). Wyraźnie mniej osób wniosło opłaty z zasiłku stałego (11,5%), a w nielicznych przypadkach uiściła je gmina (2,5%) oraz członkowie rodzin lub opiekunowie (0,6%). Pobyt w pełnej wysokości opłaciło jedynie 1,7% osób.

Tab.2 Podstawowe informacje o zakładach stacjonarnej pomocy społecznej według stanu w dniu 31 XII

Wyszczególnienie	Placówki	Miejsca	Pensjonariusze	Opłacający pobyt z emerytury lub renty
Ogółem ^{a)}2003	38	3443	3447	2492
2004	37	3462	3351	2801
Domy pomocy społecznej	32	3336	3268	2766
Środowiskowe domy samopomocy	3	75	63	30
Schronisko dla bezdomnych	1	45	15	4
Pozostałe placówki	1	6	5	1
Placówki przeznaczone dla osób:				
w podeszłym wieku	3	237	230	199
przewlekle somatycznie chorych	9	1240	1199	1086
przewlekle psychicznie chorych	13	971	948	759
dorosłych niepełnosprawnych intelektualnie	6	681	672	584
dzieci i młodzieży niepełnosprawnej intelektualnie	2	229	229	124
osób niepełnosprawnych fizycznie	1	45	45	44
matek z małoletnimi dziećmi i kobiet w ciąży	2	14	13	1
osób bezdomnych	1	45	15	4

a) łącznie z filiami

Tab.3 Dane o zakładach stacjonarnej opieki zdrowotnej według stanu w dniu 31 XII

Wyszczególnienie	Placówki	Filie	Miejsca	Mieszkańcy	Osoby oczekujące na umieszczenie
Ogółem2003	36	2	3443	3447	682
2004	35	2	3462	3351	47
Buski	5	-	337	310	26
Jędrzejowski	1	-	155	151	-
Kazimierskim	1	-	74	74	-
Kielecki	4	-	352	351	17
Konecki	2	-	252	247	-
Opatowski	3	-	257	260	-
Ostrowiecki	3	-	345	340	-
Pińczowski	1	-	103	103	-
Sandomierski	3	-	181	146	-
Skarżyski	1	-	57	57	-
Starachowicki	2	-	228	221	-
Staszowski	1	1	194	163	-
Włoszczowski	2	-	143	142	-
M.Kielce	6	1	784	786	4