



## OCHRONA ZDROWIA I OPIEKA SPOŁECZNA W WOJEWÓDZTWIE ŚWIĘTOKRZYSKIM W 2007 ROKU

### STACJONARNA OPIEKA ZDROWOTNA

Zakłady stacjonarnej opieki zdrowotnej, do których zalicza się szpitale i sanatoria, udzielają świadczeń diagnostycznych i leczniczych osobom, które wymagają całodobowej obserwacji i opieki lekarskiej.

W województwie świętokrzyskim w 2007 r. funkcjonowało 20 szpitali, które dysponowały 5,7 tys. łóżek. Leczyło się w nich w ciągu roku sprawozdawczego 247,0 tys. osób.

Usługi lecznictwa uzdrowiskowego w 2007 r. świadczyło 15 placówek:

- 1 przychodnia,
- 3 szpitale uzdrowiskowe,
- 11 sanatoriów uzdrowiskowych.

Obiekty te zlokalizowane były na obszarze powiatu buskiego, bogatego w naturalne zasoby surowców leczniczych.

Łącznie oferowały 2184 łóżka, z czego 75,8% znajdowało się w dyspozycji sanatoriów uzdrowiskowych. Z usług placówek lecznictwa uzdrowiskowego skorzystało 52,2 tys. osób, tj. o 4,4 tys. więcej niż przed rokiem. Spośród kuracjuszy 14,6 tys. osób leczyło się ambulatoryjnie. Osoby, które w pełni opłaciły swój pobyt w sanatoriach stanowiły 36,1%.

Świadczenia zakładów lecznictwa uzdrowiskowego obejmowały różnorodne zabiegi lecznicze. Łącznie wykonano ich 2538,3 tys., z czego najwięcej było kinezyterapii – 650,9 tys., kąpieli mineralnych – 442,4 tys. oraz masaży – 412,2 tys. Oprócz tego pacjenci korzystali z elektrolecznictwa – 315,4 tys., krioterapii – 178,0 tys., wodolecznictwa – 155,7 tys., światłolecznictwa – 117,0 tys., zabiegów borowinowych – 84,5 tys., inhalacji – 79,4 tys., kąpieli CO<sub>2</sub> – 71,4 tys., innych – 29,1 tys. i zabiegów parafinowych – 2,2 tys.

### AMBULATORYJNA OPIEKA ZDROWOTNA

Według stanu na koniec 2007 r. na terenie województwa świętokrzyskiego w ambulatoryjnej opiece zdrowotnej funkcjonowało ogółem 515 zakładów opieki zdrowotnej tj. więcej o 17,6% niż rok wcześniej, z tego 221 publicznych zakładów (więcej o 6,8%) i 294 niepubliczne zakłady (więcej o 27,3%). Obok zakładów opieki zdrowotnej w sektorze niepublicznym funkcjonowały praktyki lekarskie, realizujące świadczenia zdrowotne w ramach środków publicznych. W końcu 2007 r. odnotowano prowadzenie 229 praktyk lekarskich, tj. o 3,8% mniej niż rok wcześniej (w miastach 174 – o 3,9% mniej niż w 2006 r. i na wsi 55 – o 3,5% mniej). W zakresie służby medycyny pracy liczba praktyk lekarskich prowadzących badania profilaktyczne w 2007 r. wyniosła 66 (przed rokiem 43).

Placówki ambulatoryjnej opieki zdrowotnej udzieliły na przestrzeni 2007 r. 8568,6 tys. porad, na które składało się 7759,3 tys. porad lekarskich (w tym 2776,5 tys. specjalistycznych) oraz 809,3 tys. stomatologicznych. W stosunku do roku poprzedniego liczba porad zwiększyła się o 7,2%, przy czym zapotrzebowanie na porady lekarskie wzrosło o 8,3%, podczas gdy porad stomatologicznych udzielono mniej o 2,4%.

Liczba udzielonych porad ogółem w przeliczeniu na 1 mieszkańca wyniosła w 2007 r. 6,7 (w 2006 r. – 6,2).

#### **Ambulatoryjna opieka zdrowotna <sup>a</sup>**

WYSZCZEGÓLNIENIE	2006	2007	
	w liczbach bezwzględnych		2006=100
<b>Zakłady opieki zdrowotnej (stan w dniu 31 XII)</b>	<b>438</b>	<b>515</b>	<b>117,6</b>
publiczne	207	221	106,8
niepubliczne	231	294	127,3
<b>Praktyki lekarskie (stan w dniu 31 XII)</b>	<b>238</b>	<b>229</b>	<b>96,2</b>
miasta	181	174	96,1
wieś	57	55	96,5
<b>Porady udzielone w tys.</b>	<b>7995,7</b>	<b>8568,6</b>	<b>107,2</b>
lekarskie	7166,8	7759,3	108,3
stomatologiczne	829,0	809,3	97,6
<b>Porady udzielone na 1 mieszkańca</b>	<b>6,2</b>	<b>6,7</b>	<b>x</b>

*a Łącznie z zakładami służby medycyny pracy.*

#### **RATOWNICTWO MEDYCZNE I POMOC DORAŻNA**

W 2007 r. w ramach ratownictwa medycznego i pomocy doraźnej szybką pomoc medyczną w nagłych przypadkach świadczyły 48 jednostki systemu, w tym 46 zespołów wyjazdowych. Na 1 zespół wyjazdowy przypadało przeciętnie 27,7 tys. mieszkańców naszego województwa.

Wśród 46 zespołów wyjazdowych 14 to zespoły specjalistyczne, a 22 – podstawowe. Ponadto działało 5 zespołów wypadkowych, 3 zespoły reanimacyjne oraz 2 ogólne.

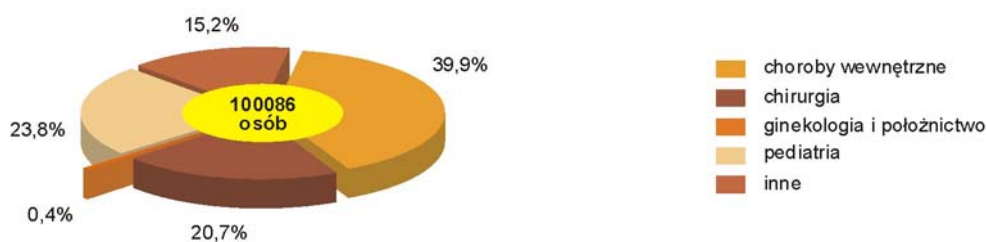
W badanym roku dokonały one ponad 72 tys. wyjazdów na miejsce zdarzenia, tj. o 4,9 tys. więcej niż w roku ubiegłym. Wśród 74,4 tys. osób, którym udzielono świadczenia zdrowotne na miejscu zdarzenia 6,3 tys. osób to dzieci i młodzież (w wieku 0-18 lat). W stosunku do roku ubiegłego wartości te wzrosły odpowiednio o 5,5 tys. i 1,0 tys. osób.

W ruchu uliczno-drogowym z pomocy skorzystało 5,3 tys. osób (o 0,4 tys. mniej niż w 2006 r.), w tym 1,7 tys. kobiet oraz 0,8 tys. dzieci i młodzieży (w wieku 0-18 lat). W miejscu pracy pomocy udzielono 0,7 tys. poszkodowanym (0,6 tys. w ub. roku), a 0,8 tys. osób uzyskało świadczenie w szkołach (o 0,1 tys. więcej, niż w roku ub.). Najwięcej (53,2 tys.) osób otrzymało pomoc w domu (w 2006 r. - 46,4 tys. osób).

Tak jak w roku ubiegłym działało 1 lotnicze pogotowie ratunkowe oraz 1 szpitalny oddział ratunkowy.

W trybie ambulatoryjnym świadczeń w nagłych wypadkach udzielono dla ponad 100 tys. osób, spośród których prawie 42% poszkodowanych to kobiety, a 28% dzieci i młodzież (w wieku 0-18 lat).

**Świadczenia zdrowotne udzielone w trybie ambulatoryjnym w ramach pomocy doraźnej według rodzaju w 2007 r.**



## APTEKI I PUNKTY APTECZNE

W województwie świętokrzyskim sieć placówek służby zdrowia nadal uzupełniają apteki i punkty apteczne.

Sprzedaż leków i środków medycznych prowadziły 402 apteki i 59 punktów aptecznych. Własność prywatną stanowią 399 apteki (99,3% ogółu aptek w województwie).

### **Apteki i punkty apteczne.<sup>a</sup> Stan w dniu 31 XII**

WYSZCZEGÓLNIENIE	2006	2007	
		w liczbach bezwzględnych	2006=100
<b>Apteki</b>	<b>386</b>	<b>402</b>	<b>104,1</b>
w tym prywatne	383	399	104,2
w tym pełniące dyżury nocne	151	133	88,1
stałe	9	5	55,6
okresowe	142	128	90,1
<b>Punkty apteczne<sup>b</sup></b>	<b>58</b>	<b>59</b>	<b>101,7</b>
<b>Pracujący ogółem (w aptekach i punktach aptecznych)</b>	<b>1716</b>	<b>1832</b>	<b>106,8</b>
w tym			
magistrowie farmacji	648	661	102,0
technicy farmaceutyczni	799	873	109,3
<b>Liczba ludności na:</b>			
1 aptekę i punkt apteczny	2883	2767	96,0
1 aptekę	3316	3173	95,7

<sup>a</sup> Badaniem objęte są ogólnodostępne apteki i punkty apteczne; nie wlicza się więc do nich aptek szpitalnych zaopatrujących w leki i środki medyczne stacjonarne zakłady opieki zdrowotnej.

<sup>b</sup> Zgodnie z ustawą z 6 września 2001 r. o prawie farmaceutycznym, punkty apteczne tworzone po dniu wejścia w życie ustawy mogą być usytuowane jedynie na terenach wiejskich.

W 2007 r. odnotowano wzrost liczby aptek o 4,1% (z 386 w 2006 r. do 402). To spowodowało spadek liczby ludności obsługiwanej przez 1 placówkę w aptekach i punktach aptecznych o 116 osób (o 4,0%) i w aptekach o 143 osoby (4,3%).

Stałe dyżury nocne pełniło tylko 5 aptek (1,2%), a okresowo prawie 32%. Ogólna liczba aptek dyżurujących w nocy zmalała o 11,9% w stosunku do ubiegłego roku. Wśród pracujących przeważali technicy farmaceutyczni, którzy stanowili około 48% personelu, a magistrowie - 36,0%.

## ŻŁOBKI I ODDZIAŁY ŻŁOBKOWE

Do systemu opieki zdrowotnej należą żłobki i oddziały żłobkowe działające przy przedszkolach. Sprawują one opiekę nad dziećmi w wieku do 3 lat w czasie pracy rodziców. W województwie świętokrzyskim placówki te zlokalizowane są wyłącznie w miastach.

**Żłobki.** Stan w dniu 31 XII

WYSZCZEGÓLNIENIE	2006	2007	
		w liczbach bezwzględnych	2006=100
Żłobki	5	5	100,0
Oddziały żłobkowe	3	3	100,0
Miejsca rzeczywiste w żłobkach <sup>a</sup>	361	452	125,2
Dzieci przebywające w żłobkach <sup>a</sup> w ciągu roku	647	883	136,5
Dzieci przebywające w żłobkach <sup>a</sup> na 1000 dzieci w wieku do 3 lat w miastach	10,4	11,1	x

*a Łącznie z oddziałami żłobkowymi.*

Ilość żłobków i oddziałów żłobkowych nie zmieniła się w stosunku do ubiegłego roku. Wzrosła liczba miejsc rzeczywistych przygotowanych na przyjęcie dzieci (o 25,2%) oraz liczba dzieci przebywających w placówkach w ciągu roku (o 36,5%).

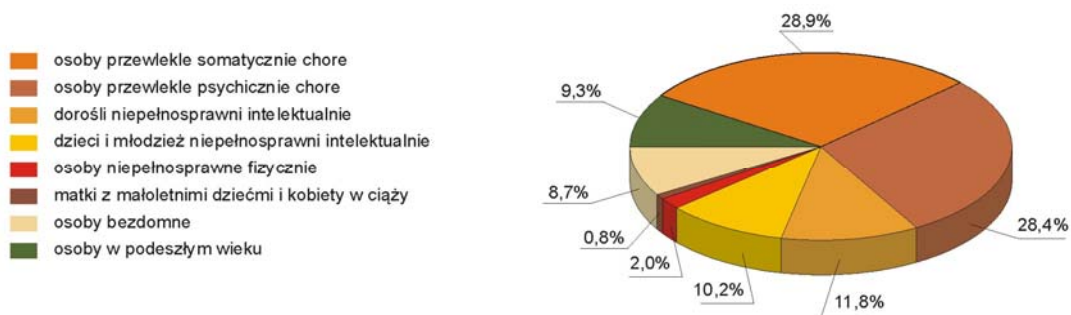
Według stanu na 31 XII 2007 r. w miastach województwa świętokrzyskiego na każde 1000 dzieci w wieku do 3 lat do żłobka lub oddziału żłobkowego uczęszczało 11,1 dzieci wobec 10,4 przed rokiem.

## POMOC SPOŁECZNA

Na koniec 2007 r. na terenie województwa świętokrzyskiego działały 53 stacjonarne zakłady opieki społecznej (w tym 2 filie). Wśród nich 58,5% stanowiły domy pomocy społecznej, 20,8% schroniska lub domy dla bezdomnych, a 7,5% placówki zapewniające całodobową opiekę osobom niepełnosprawnym, przewlekle chorym lub osobom w podeszłym wieku.

Najwięcej zakładów przeznaczonych było dla osób przewlekle psychicznie chorych - 14, 13 dla osób bezdomnych, 10 dla przewlekle somatycznie chorych, 8 dla osób w podeszłym wieku, 5 dla dorosłych niepełnosprawnych intelektualnie, po 3 dla dzieci i młodzieży niepełnosprawnej intelektualnie oraz matek z małoletnimi dziećmi i kobiet w ciąży, a 2 dla osób niepełnosprawnych fizycznie.

**Mieszkańcy stacjonarnych zakładów pomocy społecznej w 2007 r.**  
Stan w dniu 31 XII



Dla 49,1% placówek organem prowadzącym był samorząd terytorialny i powiatowy. Pozostałe prowadzone były przez: stowarzyszenia (20,8%), kościoły i związki wyznaniowe (18,9%), osoby fizyczne i prawne (5,7%), fundacje (3,8%) oraz organizacje społeczne (1,9%).

Placówki dysponowały łącznie 3921 miejscami, tj. o 2,2% mniej niż w roku poprzednim.

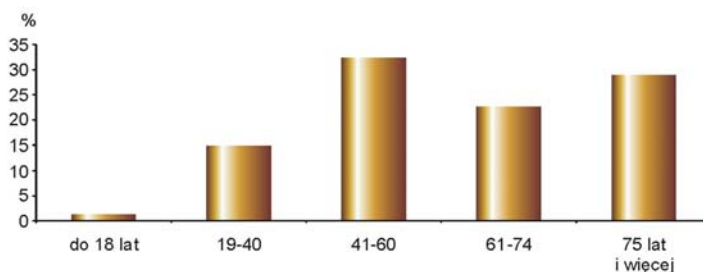
Wskaźnik miejsc na 10 000 ludności wyniósł 30,7 wobec 31,3 w 2006 r.

Według stanu w dniu 31 grudnia 2007 r. w domach i zakładach pomocy społecznej przebywało 3731 mieszkańców, tj. o 34 osoby więcej niż przed rokiem, w tym najwięcej w zakładach dla osób przewlekle somatycznie chorych (28,9%) i osób przewlekle psychicznie chorych (28,4%). Wśród nich 45,7% stanowiły kobiety.

W przekroju wiekowym najmniej liczna była grupa osób młodych do osiemnastego roku życia, stanowiąca 1,3% ogółu mieszkańców, a najliczniejsza w wieku 41-60 lat (32,4%).

Większość osób (92,8%) opłacało swój pobyt przynajmniej w części z dochodów własnych (pokrywając koszty z własnej emerytury, renty lub zasiłku stałego), przy czym, ze względu na wysokie koszty utrzymania zaledwie 3,3% osób pokrywało go w całości. Dla 5,2% mieszkańców pobyt w stacjonarnych zakładach pomocy społecznej był w całości finansowany przez gminę lub budżet państwa, a dla 0,6% przez członków rodziny. 1,3% mieszkańców takich zakładów zwolnionych było z ponoszenia opłat.

**Mieszkańcy zakładów stacjonarnej opieki społecznej wg wieku w 2007 r.**



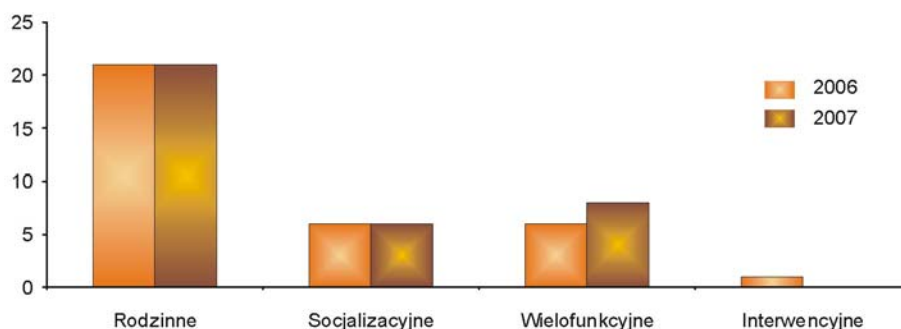
W ciągu 2007 r. w zakładach stacjonarnej opieki społecznej umieszczono 1129 osób, czyli o 169 mniej niż w roku ubiegłym.

Według stanu na koniec 2007 r. na przyjęcie w placówce oczekiwało 137 osób.

Opiekę nad dziećmi i młodzieżą pozbawioną całkowicie lub częściowo opieki ze strony rodziny naturalnej, realizowaną w ramach pomocy społecznej sprawują placówki opiekuńczo-wychowawcze oraz rodziny zastępcze.

W 2007 r. funkcjonowały 102 placówki opiekuńczo-wychowawcze, w tym: 35 całodobowych (o 1 więcej niż w ubiegłym roku) i 67 wsparcia dziennego (o 5 mniej).

**Całodobowe placówki opiekuńczo-wychowawcze w 2007 r.**



W stosunku do 2006 r. liczba podopiecznych objętych opieką całodobową zmalała o 4,8%, a szczególnie duży spadek odnotowano w placówkach wielofunkcyjnych (o 12,8%). Największa liczba osób przebywała w placówkach o charakterze socjalizacyjnym - 40,6%. W stosunku do roku poprzedniego zwiększyła się ona o 9,1%.

Jedynie 2,1% wychowanków instytucji całodobowych było sierotami biologicznymi, a 19,7% - półsierotami. 78,2% umieszczonych w placówkach dzieci posiadało obydwoje rodziców.

Z pomocy placówek wsparcia dziennego w ciągu całego roku skorzystało ponad 8 tys. podopiecznych, a ich liczba wzrosła w stosunku do 2006 r. o 1,0%. Według stanu na koniec 2007 r. liczba osób korzystających z takich placówek wynosiła ponad 3 tys. osób (spadek o 3,5% w porównaniu z 2006 r.).

Alternatywą dla systemu instytucjonalnego jest umieszczanie dzieci w **rodzinach zastępczych**.

**Rodziny zastępcze. Stan w dniu 31 XII**

Wyszczególnienie	2006	2007	
	w liczbach bezwzględnych		2006=100
<b>Rodziny zastępcze</b>	<b>994</b>	<b>1046</b>	<b>105,2</b>
spokrewnione z dzieckiem	892	929	104,1
niespokrewnione z dzieckiem	89	93	104,5
zawodowe niespokrewnione z dzieckiem: wielodzietne, specjalistyczne oraz o charakterze pogotowia rodzinnego	13	24	184,6
<b>Dzieci w rodzinach zastępczych</b>	<b>1489</b>	<b>1583</b>	<b>106,3</b>

W 2007 r. liczba rodzin zastępczych wzrosła o 5,2% w tym w największym stopniu w grupie rodzin zawodowych niespokrewnionych z dzieckiem (o 84,6%). Więcej niż przed rokiem było także rodzin niespokrewnionych z dzieckiem (o 4,5%) i spokrewnionych z dzieckiem (o 4,1%). Liczba wychowanków znajdujących się pod opieką rodzin zastępczych wzrosła o 6,3%. Najczęściej funkcje rodzin zastępczych spełniały osoby spokrewnione z dzieckiem (88,8%).