



OCHRONA ZDROWIA I OPIEKA SPOŁECZNA W WOJEWÓDZTWIE ŚWIĘTOKRZYSKIM W 2013 ROKU

STACJONARNA OPIEKA ZDROWOTNA

Zakłady stacjonarnej opieki zdrowotnej, do których zalicza się szpitale i sanatoria, udzielają świadczeń diagnostycznych i leczniczych osobom, które wymagają całodobowej obserwacji i opieki lekarskiej.

W województwie świętokrzyskim w 2013 r. funkcjonowało 25 szpitali (łącznie z placówkami MON i MSW), które dysponowały 6,2 tys. łóżek. Leczyło się w nich w ciągu roku sprawozdawczego 285,8 tys. osób.

Usługi lecznictwa uzdrowiskowego w 2013 r. świadczyło 17 placówek (łącznie z obiektami MON i MSW):

- 1 przychodnia,
- 4 szpitale uzdrowiskowe,
- 12 sanatoriów uzdrowiskowych.

Obiekty te zlokalizowane były na obszarze powiatu buskiego, bogatego w naturalne zasoby surowców leczniczych.

Z usług placówek lecznictwa uzdrowiskowego skorzystało 63,2 tys. osób, tj. o 0,4 tys. więcej niż w 2012 r. Spośród kuracjuszy 9,7 tys. osób leczyło się ambulatoryjnie. Osoby, które w pełni opłaciły swój pobyt w sanatoriach stanowiły 33,4%.

Świadczenia zakładów lecznictwa uzdrowiskowego obejmowały różnorodne zabiegi lecznicze. Łącznie wykonano ich 3694,7 tys., z czego najwięcej: kinezyterapii – 703,1 tys., kąpeli mineralnych – 633,8 tys. oraz masaży – 622,6 tys. Oprócz tego pacjenci korzystali z elektrolecznictwa – 399,7 tys., wodolecznictwa – 318,0 tys., krioterapii – 265,5 tys., światłolecznictwa – 223,1 tys., zabiegów borowinowych – 164,3 tys., inhalacji – 105,3 tys., kąpeli CO₂ – 101,9 tys., i zabiegów parafinowych – 3,7 tys.

AMBULATORYJNA OPIEKA ZDROWOTNA

Świadczenia ambulatoryjnej opieki zdrowotnej realizowane są przez przychodnie i praktyki lekarskie.

Według stanu na 31 XII 2013 r. w ambulatoryjnej opiece zdrowotnej działało 805 placówek, z czego przychodnie stanowiły 69,2%. W końcu grudnia 2013 r. w województwie świętokrzyskim funkcjonowało 557 przychodni. W porównaniu z 2012 r. odnotowano wzrost ich liczby o 3,1%. W tym samym okresie liczba praktyk lekarskich zmniejszyła się o 5,0%. Na ogólną liczbę praktyk (dane obejmują praktyki, które podpisały kontrakty z NFZ lub z przychodniami) składało się 66 praktyk lekarskich i 182 stomatologiczne. W miastach funkcjonowało 185 praktyk, z tego 62 lekarskie i 123 stomatologiczne.

Placówki ambulatoryjnej opieki zdrowotnej w 2013 r.

Stan w dniu 31 XII ^a

WYSZCZEGÓLNIENIE	Ogółem	Miasta	Wieś
Ogółem	805	546	259
Przychodnie ^a	557	361	196
Praktyki zawodowe ^b	248	185	63

a Od 2012 r. przychodnie łącznie z przychodniami MON i MSW. b Dane obejmują podmioty, które podpisały kontrakty z NFZ lub z przychodniami.

W ramach ambulatoryjnej opieki zdrowotnej w województwie świętokrzyskim udzielono 9221,5 tys. porad (więcej o 2,6% niż w 2012 r.). Najczęściej korzystano z porad udzielanych w przychodniach (93,3% ogółu porad). Porady w miastach stanowiły 72,8% ogółu, a na wsi - 27,2%. Podobnie jak w poprzednim roku 56,2% ogółu porad ambulatoryjnych udzielono w podstawowej opiece zdrowotnej, a 43,8% - w opiece specjalistycznej.

Liczba porad stomatologicznych wyniosła 988,4 tys., tj. o 6,6% mniej niż w 2012 r. Ich udział w ogólnej liczbie porad udzielonych w ambulatoryjnej opiece zdrowotnej wyniósł 10,7% i w stosunku do poprzedniego roku zmniejszył się o 1,1 p.proc.

W ramach praktyk lekarskich udzielono 620,4 tys. porad (lekarskich – 270,6 tys., porad stomatologicznych - 349,7 tys.), z tego 488,8 tys. w miastach i 131,5 tys. na wsi.

Porady udzielone w placówkach ambulatoryjnej opieki zdrowotnej^{ab}

WYSZCZEGÓLNIENIE	2012	2013	
		w tysiącach	2012=100
Porady udzielone	8985,7	9221,5	102,6
miasta	6520,1	6711,7	102,9
wieś	2465,6	2509,9	101,8
W podstawowej opiece zdrowotnej	5037,9	5182,8	102,9
W opiece specjalistycznej	3947,8	4038,7	102,3
lekarskie	2889,8	3050,3	105,6
stomatologiczne	1058,0	988,4	93,4

a Bez porad udzielonych w szpitalnych izbach przyjęć. b Od 2012 r. łącznie z poradami udzielonymi w przychodniach MON i MSW.

W zakresie specjalistycznej opieki zdrowotnej najwięcej porad dzielono w poradniach: chirurgicznych (518,8 tys.), okulistycznych (353,3 tys.) oraz ginekologiczno-położniczych (338,3 tys.). W porównaniu z 2012 r. największy wzrost liczby porad zanotowano w poradniach: pediatrycznych – o 124,3%, chorób wewnętrznych – o 39,3%, neurologicznych – o 21,7%, diabetologicznych – o 21,6%, okulistycznych – o 21,2% oraz nefrologicznych – o 19,7%. Natomiast najbardziej zmniejszyła się liczba porad w poradniach rehabilitacyjnych – o 47,9%.

W ramach świadczeń udzielonych w zakresie specjalistycznej opieki zdrowotnej w 2013 r. porady lekarskie stanowiły 75,5%, a porady stomatologiczne 24,5%. W porównaniu z 2012 r. liczba udzielonych porad specjalistycznych wzrosła o 2,3%, w tym lekarskich o 5,6%. Dzieciom i młodzieży do lat 18 udzielono 378,8 tys. porad lekarskich (12,4%), a osobom starszym w wieku 65 lat i więcej – 813,6 tys. (26,7%).

RATOWNICTWO MEDYCZNE I POMOC DORAŻNA

W 2013 r. pomoc medyczną w nagłych wypadkach świadczyło 46 zespołów wyjazdowych ratownictwa medycznego, z tego 18 specjalistycznych i 28 podstawowych. Odnotowano 111,4 tys. wyjazdów na miejsce zdarzenia, w tym zdecydowaną większość (71,3%) stanowiły wyjazdy do domu pacjenta. Udzielono pomocy 111,6 tys. osobom (o 5,1% więcej w porównaniu z poprzednim rokiem), w tym 6,3% stanowiły dzieci i młodzież do lat 18, a 43,0% - osoby w wieku 65 lat i więcej.

Ratownictwo medyczne i pomoc dorażna

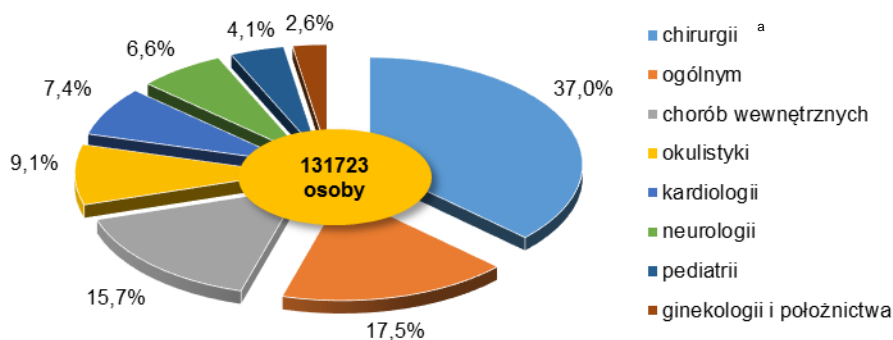
WYSZCZEGÓLNIENIE	2012	2013	
		w liczbach bezwzględnych	2012=100
Zespoły wyjazdowe ratownictwa medycznego ^a	46	46	100,0
Lotnicze zespoły ratownictwa medycznego ^a	1	1	100,0
Szpitalne oddziały ratunkowe ^a	9	9	100,0
Wyjazdy na miejsce zdarzenia ^b	105588	111398	105,5
w tym do zdarzeń:			
w ruchu uliczno-drogowym	2995	3748	125,1
w pracy	1329	1595	120,0
w szkole	990	1098	110,9
w domu	76123	79475	104,4
Osoby, którym udzielono świadczenia zdrowotnego w miejscu zdarzenia	106160	111626	105,1
Osoby, którym udzielono świadczenia zdrowotnego w trybie ambulatoryjnym (w izbie przyjęć lub szpitalnym oddziale ratunkowym)	136005	131723	96,9

a Stan w dniu 31 XII. b Bez wyjazdów do zachorowań.

Przed podjęciem lub w trakcie czynności ratunkowych stwierdzono zgon u 2442 osób, w tym dla 72,4% osób miejscem zdarzenia był dom, a dla 3,6% - ruch uliczno-drogowy.

W izbie przyjęć i szpitalnych oddziałach ratunkowych udzielono świadczeń zdrowotnych w trybie ambulatoryjnym 131,7 tys. osób. Najczęściej udzielano pomocy chirurgicznej (łącznie z chirurgią urazowo-ortopedyczną oraz neurochirurgią) – 37,0% ogółu świadczeń, następnie o charakterze ogólnym – 17,5% i z zakresu chorób wewnętrznych 15,7%. Najrzadziej natomiast udzielano porad ginekologicznych i położnictwa – 2,6%.

Świadczenia zdrowotne udzielone w trybie ambulatoryjnym w ramach pomocy dorażnej według rodzaju w 2013 r.



a Łącznie z chirurgią urazowo-ortopedyczną oraz neurochirurgią.

APTEKI I PUNKTY APTECZNE

W województwie świętokrzyskim sieć placówek służby zdrowia uzupełniają apteki i punkty apteczne zaopatrujące ludność w leki i środki medyczne.

Według stanu w końcu 2013 r. działalność prowadziło 410 aptek i 59 punktów aptecznych. W porównaniu z rokiem poprzednim zanotowano spadek liczby aptek o 7 oraz wzrost liczby punktów aptecznych o 3. Apteki prywatne stanowiły 100% ogółu.

Apteki i punkty apteczne.^a Stan w dniu 31 XII

WYSZCZEGÓLNIENIE	2012	2013	
		w liczbach bezwzględnych	2012=100
Apteki	417	410	98,3
w tym pełniące dyżury nocne	88	70	79,5
stałe	7	6	85,7
okresowe	81	64	79,0
Punkty apteczne^b	56	59	105,4
Pracujący ogółem (w aptekach i punktach aptecznych)	2039	2010	98,6
w tym			
magistrowie farmacji	724	704	97,2
technicy farmaceutyczni	1068	1099	102,9
Liczba ludności na:			
1 aptekę	3055	3093	101,2

a Badaniem objęte są ogólnodostępne apteki i punkty apteczne; nie wlicza się więc do nich aptek szpitalnych zaopatrujących w leki i środki medyczne stacjonarne zakłady opieki zdrowotnej.

b Zgodnie z ustawą z 6 września 2001 r. o prawie farmaceutycznym, punkty apteczne tworzone po dniu wejścia w życie ustawy mogą być usytuowane jedynie na terenach wiejskich.

Większość aptek i punktów aptecznych była wyposażona w pochylnie, podjazd lub platformę dla osób niepełnosprawnych (apteki - 64,9%, punkty apteczne – 89,8%).

Stałe dyżury nocne pełniło tylko 1,5% aptek ogólnodostępnych, a okresowe 15,6%. Ogólna liczba aptek dyżurujących w nocy zmalała o 20,5% w stosunku do 2012 r.

W aptekach ogólnodostępnych i punktach aptecznych pracowało 1099 techników farmaceutycznych i 704 magistrów farmacji. Zdecydowaną większość stanowiły kobiety, których udział wyniósł odpowiednio 96,4% i 85,1%.

Liczba magistrów farmacji, w stosunku do poprzedniego roku, zmniejszyła się o 2,8%, zaś techników farmaceutycznych było więcej o 2,9%.

Na jedną aptekę przypadało 3093 osób, tj. o 38 więcej w porównaniu z rokiem poprzednim.

PLACÓWKI SPRAWUJĄCE OPIEKĘ NAD DZIEĆMI DO LAT 3

Ustawa o opiece nad dziećmi w wieku do lat 3 stwarza warunki dla organizowania i funkcjonowania zróżnicowanych form opieki nad dziećmi. Opieka może być organizowana w formie żłobka, klubu dziecięcego, sprawowana przez dziennego opiekuna lub nianię.

W końcu 2013 r. w województwie świętokrzyskim funkcjonowało 29 placówek sprawujących opiekę nad dziećmi do lat 3, z tego 22 żłobki (w tym 11 to placówki publiczne, dla których organem założycielskim był samorząd terytorialny). 2 oddziały żłobkowe przy przedszkolach, 3 kluby dziecięce oraz 2 inne jednostki.

Udogodnienia dla potrzeb osób niepełnosprawnych posiadało 51,7% placówek (w tym 45,8% żłobków i oddziałów żłobkowych), przy czym w większości były to pochylnie, podjazdy, platformy.

Placówki sprawujące opiekę nad dziećmi do lat 3. Stan w dniu 31 XII

WYSZCZEGÓLNIENIE	2012	2013	
		w liczbach bezwzględnych	2012=100
Żłobki	14	22	157,1
Kluby dziecięce	4	3	75,0
Oddziały żłobkowe	2	2	100,0
Inne jednostki	1	2	200,0
Miejsca rzeczywiste	850	1100	129,4
Dzieci	912	1157	126,9
Dzieci przebywające w ciągu roku	1593	1881	118,1
Osobodni pobyt w ciągu roku	118969	162811	136,9

W 2013 r. zwiększyła się ogólna liczba jednostek oferujących opiekę nad dziećmi do lat 3 (o 57,1%) oraz wzrosła liczba miejsc rzeczywistych, przygotowanych na przyjęcie dzieci (o 29,4%). W końcu grudnia 2013 r. wszystkie placówki dysponowały łącznie 1,1 tys. miejsc. W żłobkach i oddziałach żłobkowych było ich 1,0 tys. (wzrost o 33,2% w stosunku do roku poprzedniego). W placówkach przebywało 1,2 tys. dzieci, Najliczniejszą grupę stanowili dwulatki – 56,2% ogółu dzieci.

W ciągu roku w placówkach przebywało 1,9 tys. dzieci. Przeciętny pobyt dziecka w placówce wynosił 87 dni (więcej o 12 niż w 2012 r.).

Łącznie we wszystkich placówkach pracowały 204 osoby, w tym 19 pielęgniarek i 4 położne.

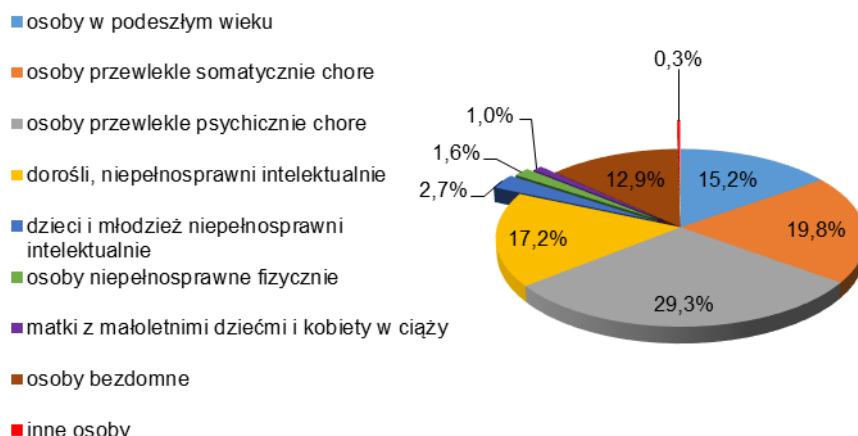
POMOC SPOŁECZNA

Na koniec 2013 r. na terenie województwa świętokrzyskiego działało 61 stacjonarnych zakładów pomocy społecznej. Wśród nich 54,1% stanowiły domy pomocy społecznej, 21,3% schroniska lub domy dla bezdomnych, a 8,2% placówki zapewniające całodobową opiekę osobom niepełnosprawnym, przewlekle chorym lub osobom w podeszłym wieku.

Najwięcej zakładów przeznaczonych było dla osób bezdomnych - 16, po 14 dla osób w podeszłym wieku i przewlekle psychicznie chorych, 10 dla przewlekle somatycznie chorych, 8 dla dorosłych niepełnosprawnych intelektualnie, po 3 dla dzieci i młodzieży niepełnosprawnej intelektualnie, matek z małoletnimi dziećmi i kobiet w ciąży oraz dla osób niepełnosprawnych fizycznie.

Mieszkańcy stacjonarnych zakładów pomocy społecznej w 2013 r.

Stan w dniu 31 XII



Dla 47,5% placówek organem prowadzącym był samorząd terytorialny i powiatowy. Pozostałe prowadzone były przez: stowarzyszenia (14,8%), kościoły i związki wyznaniowe oraz osoby fizyczne i prawne (po 13,1%), fundacje (8,2%) oraz organizacje społeczne (3,3%).

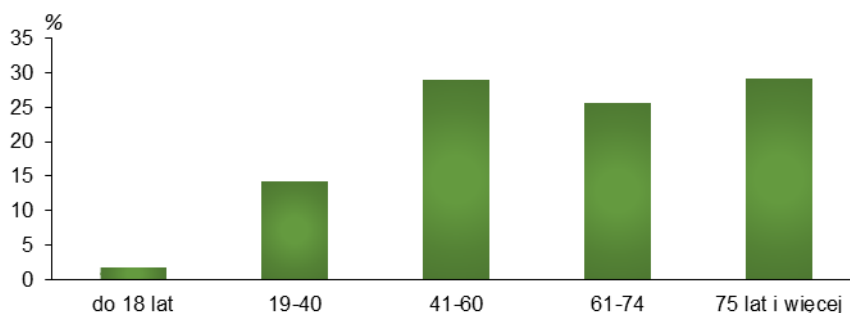
Placówki dysponowały łącznie 4155 miejscami, tj. o 0,1% więcej niż w roku poprzednim.

Według stanu w dniu 31 grudnia 2013 r. w domach i zakładach pomocy społecznej przebywało 3933 mieszkańców, tj. o 44 osoby mniej niż przed rokiem, w tym najwięcej w zakładach dla osób przewlekle psychicznie chorych (29,3%) i przewlekle somatycznie chorych (19,8%).

W przekroju wiekowym najmniej liczna była grupa osób młodych do osiemnastego roku życia, stanowiąca 1,8% ogółu mieszkańców, a najliczniejsza w wieku 75 lat i więcej (29,2%).

Większość osób (88,2%) opłacało swój pobyt przynajmniej w części z dochodów własnych (pokrywając koszty z własnej emerytury, renty lub zasiłku stałego), przy czym, ze względu na wysokie koszty utrzymania zaledwie 2,2% osób pokrywało go w całości. Dla 6,2% mieszkańców pobyt w stacjonarnych zakładach pomocy społecznej był w całości finansowany przez gminę lub budżet państwa, a dla 1,3% przez członków rodziny. Zwolnionych z ponoszenia opłat było 2,6% mieszkańców takich zakładów.

Mieszkańcy zakładów stacjonarnej opieki społecznej wg wieku w 2013 r.



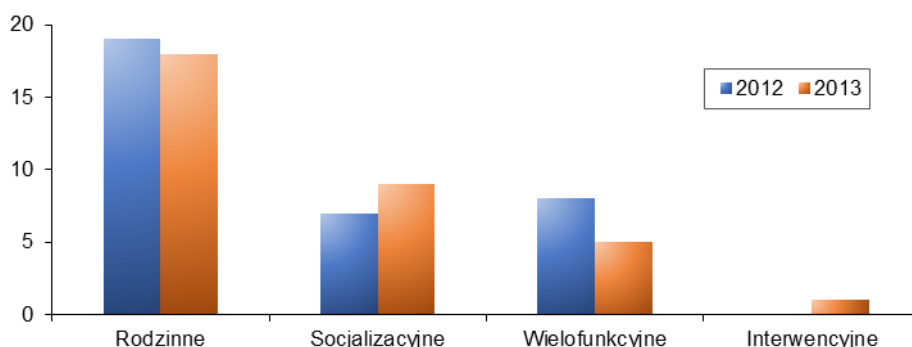
W ciągu 2013 r. w zakładach stacjonarnej opieki społecznej umieszczono 945 osób, czyli o 67 więcej niż w roku ubiegłym.

Według stanu na koniec 2013 r. na przyjęcie w placówce oczekiwały 252 osoby wobec 262 osób w poprzednim roku.

Opiekę nad dziećmi i młodzieżą pozbawioną całkowicie lub częściowo opieki ze strony rodziny naturalnej realizuje się w ramach instytucjonalnej lub rodzinnej pieczy zastępczej.

W 2013 r. funkcjonowało 106 placówek instytucjonalnej pieczy zastępczej (33 placówek opiekuńczo-wychowawczych oraz 73 placówki wsparcia dziennego).

Całodobowe placówki opiekuńczo-wychowawcze



W placówkach opiekuńczo-wychowawczych było objętych opieką 0,5 tys. podopiecznych. Najwięcej wychowanków przebywało w placówkach socjalizacyjnych – 44,8%, a następnie w placówkach łączących zadania – 30,0%, rodzinnych – 22,8% i interwencyjnych – 2,5%.

W placówkach opiekuńczo-wychowawczych 2,7% wychowanków było sierotami, a 17,8% - pólsierotami.

Z pomocy placówek wsparcia dziennego w ciągu całego roku skorzystało ponad 4,6 tys. podopiecznych, a ich liczba wzrosła w stosunku do 2012 r. o 28,9%. Według stanu na koniec 2013 r. liczba osób korzystających z takich placówek wyniosła 2,2 tys. osób (wzrost o 29,7% w porównaniu z 2012 r.).

Alternatywą dla systemu instytucjonalnego jest umieszczanie dzieci w rodzinach zastępczych lub w rodzinnych domach dziecka.

Rodzinna piecza zastępcza w 2013 r. Stan w dniu 31 XII

Wyszczególnienie	Ogółem	Dzieci
Rodziny zastępcze	1058	1513
spokrewnione	732	1001
niezawodowe	285	369
zawodowe	16	58
zawodowe specjalistyczne	7	17
Zawodowe pełniące funkcję pogotowia rodzinnego	13	43
Zawodowa niespokrewniona z dzieckiem wielodzietna rodzina zastępcza	5	25
Rodzinne domy dziecka	15	86

W 2013 r. w województwie świętokrzyskim w ramach rodzinnej pieczy zastępczej funkcjonowało 1058 rodzin zastępczych i 15 rodzinnych domów dziecka. Pod opieką rodzin zastępczych znajdowało się 1,5 tys. dzieci – najwięcej (66,2%) pod opieką rodzin spokrewnionych. Rodziny zawodowe stanowiły tylko 3,9% wszystkich rodzin zastępczych.