

# Ochrona zdrowia i opieka społeczna w województwie świętokrzyskim w 2022 r.

30.11.2023 r.

 **6,4%**

Wzrost liczby udzielonych porad  
ambulatoryjnych r/r

W końcu 2022 r. świadczenia ambulatoryjnej opieki zdrowotnej realizowało 658 przychodni oraz 148 praktyk lekarskich i stomatologicznych, w których udzielono 9,7 mln porad ambulatoryjnych. Opiekę stacjonarną pełniły 24 szpitale ogólne oraz 10 szpitali dziennych. Mieszkańcom województwa pomocy doraźnej w nagłych wypadkach udzielało: 49 zespołów ratownictwa medycznego, 1 zespół lotniczego pogotowia ratunkowego oraz 10 szpitalnych oddziałów ratunkowych.

## Przychodnie i praktyki lekarskie

W końcu 2022 r. w województwie świętokrzyskim działalność prowadziło 806 podmiotów ambulatoryjnej opieki zdrowotnej realizujących świadczenia finansowane ze środków publicznych (o 1,1% więcej niż w 2021 r.). Wśród nich było 658 przychodni<sup>1</sup> i 148 praktyk lekarskich i stomatologicznych, co stanowiło odpowiednio 2,9% i 4,3% wszystkich podmiotów w kraju. W porównaniu z rokiem poprzednim liczba przychodni zwiększyła się o 26, natomiast praktyk lekarskich i stomatologicznych było o 17 mniej (w tym stomatologicznych o 14 mniej). W 2022 r. większość przychodni (73,1%) i praktyk (81,1%) prowadziło działalność w miastach.

W końcu 2022 r. w ramach środków publicznych, porad ambulatoryjnych udzielało 658 przychodni oraz 148 praktyk lekarskich i stomatologicznych

**Tablica 1. Przychodnie i praktyki lekarskie oraz porady udzielone w ramach ambulatoryjnej opieki zdrowotnej**  
Stan w dniu 31 grudnia

Wyszczególnienie	2021	2022	
		w liczbach bezwzględnych	2021=100
Przychodnie	632	658	104,1
miasta	457	481	105,3
wieś	175	177	101,1
Praktyki lekarzy i lekarzy dentystów <sup>a</sup>	165	148	89,7
miasta	132	120	90,9
wieś	33	28	84,8

a Dane obejmują praktyki, które podpisały kontrakt z NFZ lub z przychodniami.

<sup>1</sup> Łącznie z przychodniami Ministerstwa Obrony Narodowej i Ministerstwa Spraw Wewnętrznych i Administracji.

**Tablica 1. Przychodnie i praktyki lekarskie oraz porady udzielone w ramach ambulatoryjnej opieki zdrowotnej (dok.)**

Stan w dniu 31 grudnia

Wyszczególnienie	2021	2022	
	w liczbach bezwzględnych		2021=100
Porady udzielone <sup>b</sup> w ciągu roku w tys.	9137,6	9721,2	106,4
lekarskie <sup>c</sup>	8399,7	8833,2	105,2
stomatologiczne	737,9	887,9	120,3
Liczba ludności na 1 podmiot ambulatoryjnej opieki zdrowotnej	1490	1462	98,1
miasta	906	879	97,0
wieś	3145	3171	100,8

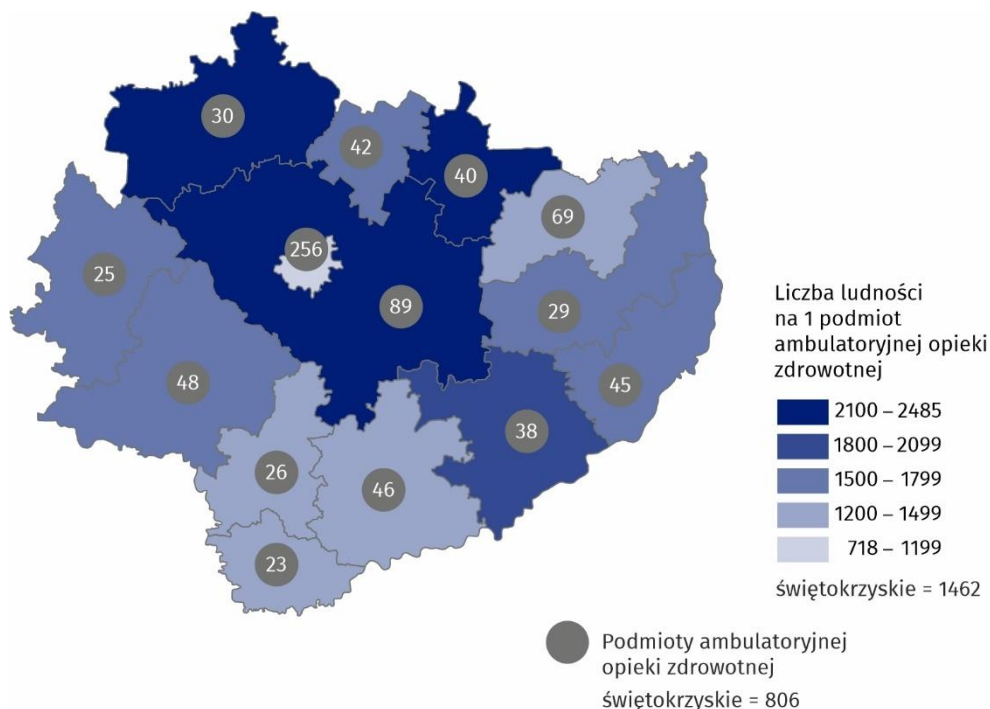
b łącznie z poradami finansowanymi przez pacjentów. c łącznie z poradami z izb przyjęć udzielanymi pacjentom niehospitalizowanym.

Większa liczba placówek ambulatoryjnej opieki zdrowotnej przy malejącej liczbie ludności spowodowała spadek ich obciążenia. W końcu 2022 r. na 1 podmiot ambulatoryjnej opieki zdrowotnej przypadały średnio 1462 osoby (o 28 mniej niż rok wcześniej). W przekroju terytorialnym zróżnicowanie było znaczne. W 3 powiatach dostępność do placówek była lepsza niż przeciętnie w województwie. W najlepszej sytuacji znajdowali się mieszkańcy m. Kielce, gdzie na 1 przychodnię i praktykę lekarską przypadało 718 mieszkańców. Najwięcej ludności na 1 placówkę odnotowano w powiecie koneckim (2485) i kieleckim (2379).

W 2022 r. w województwie świętokrzyskim na 1 placówkę ambulatoryjnej opieki zdrowotnej przypadały średnio 1462 osoby

**Mapa 1. Podmioty<sup>a</sup> ambulatoryjnej opieki zdrowotnej według powiatów w 2022 r.**

Stan w dniu 31 grudnia



Na 1 placówkę ambulatoryjnej opieki zdrowotnej zlokalizowaną na terenach wiejskich przypadało ponad trzyipółkrotnie więcej mieszkańców niż w miastach

a Przychodnie i praktyki lekarskie i stomatologiczne.

Dostępność placówek była także zróżnicowana pod względem miejsca położenia. W miastach na 1 placówkę przypadało przeciętnie 879 mieszkańców, tj. ponad trzyipółkrotnie mniej niż na terenach wiejskich, gdzie na 1 podmiot świadczący ambulatoryjną opiekę zdrowotną przypadało średnio 3171 osób.

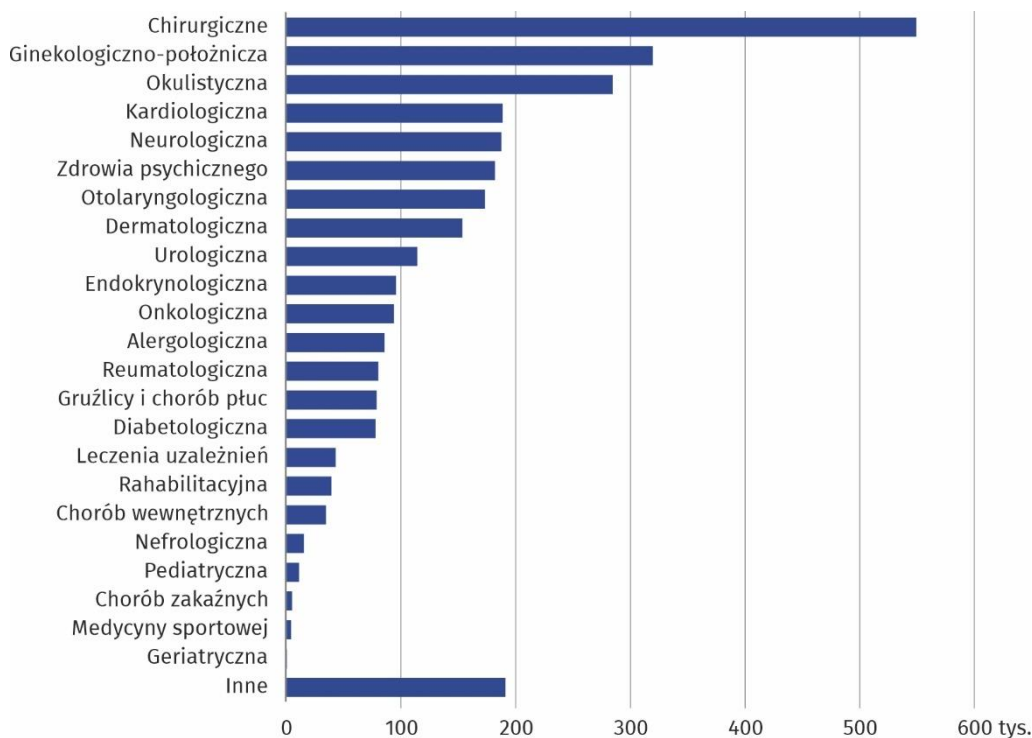
W ramach ambulatoryjnej opieki zdrowotnej w 2022 r. udzielonych było 9721,2 tys. porad (o 6,4% więcej niż w 2021 r.), z tego 8833,2 tys. lekarskich (o 5,2% więcej niż rok wcześniej) i 887,9 tys. stomatologicznych (więcej o 20,3%). W skali roku zwiększył się udział porad stomatologicznych w poradach ogółem (z 8,1% do 9,1%). Wzrost liczby porad udzielonych w ramach praktyk lekarskich oraz stomatologicznych odnotowano w miastach (o 8,2%), natomiast na wsi nastąpił spadek ich liczby (o 0,2%). Porady udzielone w miastach stanowiły 80,0% ogółu, a co piąta porada była udzielona na obszarach wiejskich.

W 2022 r. liczba udzielonych porad ogółem w przeliczeniu na 1 mieszkańca województwa wyniosła 8,2 (rok wcześniej 7,7), w tym liczba porad lekarskich wzrosła z 7,0 do 7,5, a stomatologicznych z 0,6 do 0,8.

W skali roku zmniejszył się udział teleporad w 2022 r. w ogólnej liczbie udzielonych porad. W 2022 r. w formie teleporad w podstawowej opiece zdrowotnej (łącznie z poradami udzielonymi w nocnej i świątecznej opiece zdrowotnej) zrealizowanych było 588,2 tys. porad lekarskich (mniej o 53,0% w porównaniu z 2021 r.), co stanowiło 10,4% wszystkich porad POZ (w 2021 r. 23,0%). Spośród porad stomatologicznych w formie teleporady świadczonych było 0,1 tys. porad (o 65,4% mniej niż przed rokiem).

W ramach opieki specjalistycznej udzielono 3007,2 tys. porad, w tym dzieciom i młodzieży do 18 lat - 321,9 tys. (o 15,4% więcej niż w 2021 r.), a osobom w wieku 65 lat i więcej - 1071,3 tys. (o 12,7% więcej w porównaniu z rokiem poprzednim). W 2022 r. 140,7 tys. porad specjalistycznych (4,7% ogólnej liczby; w 2021 r. 8,5%) świadczonych było na odległość (spadek o 40,5% w skali roku).

**Wykres 1. Specjalistyczne porady lekarskie według rodzaju poradni w 2022 r.**



W specjalistycznej opiece lekarskiej największy udział miały porady świadczone w poradniach chirurgicznych (18,3% udzielonych porad specjalistycznych), ginekologiczno-położniczych (10,6%) oraz okulistycznych (9,5%). W porównaniu z 2021 r. największy wzrost liczby udzielonych porad zanotowano w poradniach: chorób wewnętrznych (o 31,7%), onkologicznych (o 25,6%), otolaryngologicznych (o 19,3%) i pediatrycznych (o 18,9%).

W ciągu roku w ambulatoryjnej opiece zdrowotnej udzielono 8,8 mln porad lekarskich i 0,9 mln stomatologicznych

W 2022 r. udzielono 0,5 mln specjalistycznych porad lekarskich chirurgicznych, wśród których 54,4% stanowiły porady lekarskie udzielone w poradniach chirurgii urazowo-ortopedycznej

Najbardziej zmniejszyła się liczba porad w poradniach medycyny sportowej (o 6,1%), zdrowia psychicznego (o 3,7%) i diabetologicznych (o 2,0%).

### Stacjonarna opieka zdrowotna

W województwie świętokrzyskim na koniec 2022 r. funkcjonowały 24 stacjonarne szpitale ogólne oraz 10 szpitali dziennych, tzw. szpitali jednego dnia, oferujących opiekę w trybie wyłącznie dziennym.

Szpitale stacjonarne dysponowały 5202 łózkami (łącznie z łózkami i inkubatorami dla noworodków) oraz 194 miejscami opieki dziennej. Większością miejsc dziennych dysponowały stacjonarne szpitale ogólne (82,0%, wobec 61,4% w 2021 r.). W skali roku zmniejszyła się dostępność łóżek w tych placówkach. W 2022 r. w przeliczeniu na 10 tys. mieszkańców województwa w stacjonarnych szpitalach ogólnych przypadły przeciętnie 44,2 łóżka, wobec 46,3 w 2021 r. Wskaźnik wykorzystania łóżek w stacjonarnych szpitalach ogólnych w województwie świętokrzyskim wyniósł 68,7%, co stanowiło 251 dni w roku, tj. o 19 dni więcej niż w 2021 r., kiedy łóżka wykorzystane były w 63,7%, co stanowiło przeciętnie 232 dni.

W 2022 r. średni czas pobytu chorego na oddziale szpitalnym wyniósł 4,8 dnia, wobec 5,1 dnia rok wcześniej.

W 2022 r. w szpitalach ogólnych w trybie stacjonarnym leczonych było (bez ruchu międzyoddziałowego) 262,3 tys. osób, wobec 234,1 tys. przed rokiem. Liczba hospitalizowanych pacjentów na 10 tys. ludności wyniosła 2219 osób, wobec 1962 w 2021 r.

W 2022 r. w ramach opieki dziennej (z ruchem międzyoddziałowym) realizowanej w szpitalach ogólnych (stacjonarnych i dziennych), leczonych było łącznie 45,1 tys. osób wobec 29,9 tys. osób rok wcześniej, w tym w szpitalach dziennych 8,1 tys. (w 2021 r. 9,7 tys.).

Podobnie jak przed rokiem pacjenci najczęściej leczyli się<sup>2</sup> na oddziałach chirurgicznych (14,1% leczonych), 11,3% stanowili hospitalizowani korzystający z pomocy na oddziałach ratunkowych, a kolejne 10,4% to pacjentki oddziałów ginekologiczno-położniczych. Mniejszy odsetek stanowili pacjenci na oddziałach: chorób wewnętrznych (9,7%), chirurgii urazowo-ortopedycznej (7,5%), pediatrycznych (6,8%) i kardiologicznych (6,7%). Największy wzrost liczby pacjentów w porównaniu do poprzedniego roku odnotowano na oddziałach: ratunkowych (o 6,1 tys. leczonych), chirurgicznych (o 5,2 tys.), pediatrycznych (o 4,4 tys.) i chirurgii urazowo-ortopedycznej (o 3,0 tys.). Z kolei największy spadek leczonych zarejestrowano na oddziałach okulistycznych (o 1,8 tys.) i neonatologicznych (o 0,4).

Średni czas pobytu pacjentów na oddziale wahał się w zależności od rodzaju oddziału – od 22,0 dni na oddziałach rehabilitacyjnych, przez 21,4 dnia na oddziałach psychiatrycznych, 19,3 dnia na oddziałach opieki paliatywnej i hospicyjnej, do 1,1 dnia na oddziałach ratunkowych.

W odniesieniu do 2021 r. w największym stopniu wydłużył się czas pobytu w placówkach stacjonarnej opieki zdrowotnej na oddziałach opieki paliatywnej i hospicyjnej (średnio o 2,1 dnia) oraz hematologicznych (o 1,0 dzień). Z kolei najbardziej uległ skróceniu na oddziałach psychiatrycznych (o 1,8 dnia) oraz gruźlicy i chorób płuc (o 1,5 dnia).

Oprócz szpitali ogólnych na koniec 2022 r. funkcjonował 1 szpital psychiatryczny z 684 łózkami, w którym w ciągu roku leczonych było 8,5 tys. pacjentów (o 4,1% pacjentów więcej niż w 2021 r.).

Istotną rolę w systemie opieki zdrowotnej spełniają zakłady opieki długoterminowej, zapewniające pacjentom całodobowe świadczenia pielęgnacyjne, opiekuńcze i rehabilitacyjne. Opieka długoterminowa świadczona była w 20 zakładach opiekuńczo-leczniczych oraz 3 pielęgnacyjno-opiekuńczych o profilu ogólnym (bez zakładów opiekuńczo-leczniczych i pielęgnacyjno-opiekuńczych o profilu psychiatrycznym). W 2021 r. działalność

W województwie świętokrzyskim na koniec 2022 r. funkcjonowały 24 stacjonarne szpitale ogólne, które dysponowały 5,2 tys. łóżek oraz 10 szpitali dziennych

Na 10 tys. mieszkańców województwa przypadło 44,2 łóżka w szpitalach ogólnych

Pacjenci najczęściej wymagali hospitalizacji na oddziałach chirurgicznych

<sup>2</sup> Leczeni w trybie stacjonarnym łącznie z ruchem międzyoddziałowym.

prowadziły odpowiednio 16 i 3 tego typu jednostki. Dysponowały one łącznie 1139 łóżkami (o 9,6% więcej niż w 2021 r.) i zapewniły opiekę w warunkach stacjonarnych dla 2,2 tys. osób (o 10,1 % więcej niż w poprzednim roku).

Uzupełnieniem opieki nad pacjentem była opieka hospicyjno-paliatywna realizowana w 11 hospicjach stacjonarnych, które dysponowały 198 łóżkami i udzieliły wsparcia 1,5 tys. pacjentów (o 21,6% więcej niż w 2021 r.). Średni pobyt pacjenta w hospicjach trwał 38,5 dnia.

### Lecznictwo uzdrowiskowe

System ochrony zdrowia uzupełnia lecznictwo uzdrowiskowe. Według stanu na koniec 2022 r. w województwie, podobnie jak w 2021 r. funkcjonowało 16 zakładów lecznictwa uzdrowiskowego: 3 szpitale uzdrowiskowe, 12 sanatoriów uzdrowiskowych (przyjmujących pacjentów w trybie stacjonarnym i ambulatoryjnym) oraz 1 przychodnia uzdrowiskowa (udzielająca świadczeń w trybie ambulatoryjnym).

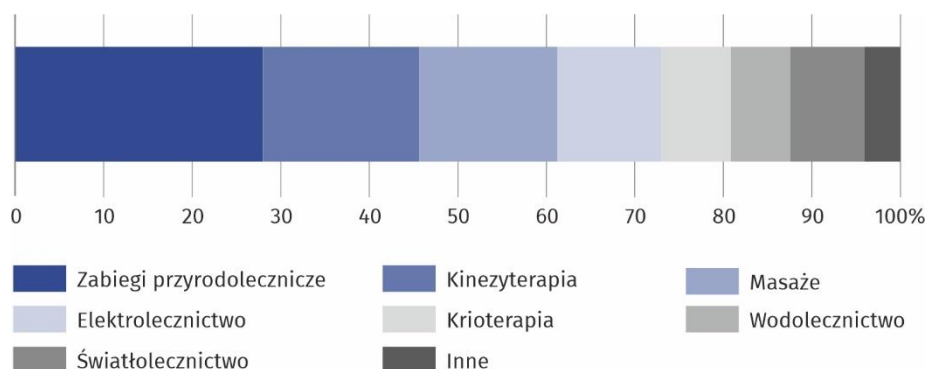
Placówki o charakterze stacjonarnym - szpitale i sanatoria uzdrowiskowe w końcu roku dysponowały łącznie 3,2 tys. łóżek, tj. o 4,0% więcej niż w 2021 r. W ciągu roku z lecznictwa uzdrowiskowego skorzystało 68,7 tys. kuracjuszy (o 31,3% więcej w porównaniu z 2021 r.), w tym 62,6 tys. osób było leczonych stacjonarnie (o 33,0% więcej niż rok wcześniej). W trybie ambulatoryjnym opieką medyczną objęto 6,1 tys. pacjentów (wzrost o 16,0%). Kobiety stanowiły 68,3% ogółu korzystających z usług zakładów lecznictwa uzdrowiskowego. Udział dzieci i młodzieży do 18 lat wyniósł 1,0%, natomiast osób w wieku 65 lat i więcej – 65,7%. Spośród kuracjuszy leczonych stacjonarnie cudzoziemcy stanowili 0,5%. Warto zauważyć iż w związku z wystąpieniem stanu epidemii COVID-19 do 10 marca 2021 r. obowiązywało czasowe ograniczenie wykonywania działalności leczniczej polegające na zaprzestaniu udzielania świadczeń w zakresie lecznictwa uzdrowiskowego i rehabilitacji leczniczej.

W 2022 r. w opiece stacjonarnej najwięcej kuracjuszy leczyło się w sanatoriach uzdrowiskowych (76,1% wszystkich pacjentów leczonych stacjonarnie). Pacjenci korzystający z leczenia w trybie ambulatoryjnym najczęściej wybierali usługi w przychodniach uzdrowiskowych (75,5%). Rzadziej z takich świadczeń korzystali kuracjusze w sanatoriach uzdrowiskowych (16,0%) i szpitalach uzdrowiskowych (8,5%).

Średni czas pobytu kuracjusza w opiece stacjonarnej w uzdrowisku wyniósł 14,6 dnia i był o 0,6 dnia krótszy niż w rok wcześniej. W szpitalach uzdrowiskowych wyniósł 17,8 dni, a w sanatoriach uzdrowiskowych - 13,7. Średni czas pobytu w skali kraju to 16,1 dnia (w 2021 r. 15,9).

W zakładach lecznictwa uzdrowiskowego wykonano 3,4 mln zabiegów (o 18,6% więcej niż w 2021 r.), w tym większość przeprowadzono w sanatoriach i szpitalach uzdrowiskowych. Średnio na osobę wykonano 50 zabiegów (o 5 mniej niż rok wcześniej).

**Wykres 2. Struktura zabiegów leczniczych wykonanych w zakładach lecznictwa uzdrowiskowego według rodzaju zabiegu w 2022 r.**



W 2022 r. struktura poszczególnych rodzajów zabiegów była podobna jak w 2021 r. Najczęściej udzielano zabiegów przyrodoleczniczych takich jak: solankowe, borowinowe, kąpiele CO<sub>2</sub> oraz

W zakładach lecznictwa uzdrowiskowego na leczeniu w trybie stacjonarnym w ciągu roku przebywało 62,6 tys. pacjentów, a w trybie ambulatoryjnym przyjętych było 6,1 tys. kuracjuszy

Kuracjusze przebywali w uzdrowiskach średnio 14,6 dni

W zakładach lecznictwa uzdrowiskowego wykonano 3,4 mln zabiegów leczniczych. Pacjenci najczęściej korzystali z zabiegów przyrodoleczniczych



inhalacje, które łącznie stanowiły 28,0% wszystkich zabiegów przeprowadzonych w uzdrowiskach (o 17,7% więcej niż w 2021 r.). Wśród nich dominowały kąpiele mineralne (18,3% wszystkich zabiegów przyrodolecznicznych) i zabiegi borowinowe (5,2%). W 2022 r. z 960,6 tys. zabiegów przyrodolecznicznych skorzystała większość kuracjuszy - 97,1% (66,7 tys. osób; o 29,7% więcej niż w 2021 r.). Zabiegi z zakresu kinezyterapii stanowiły 17,6% wszystkich zabiegów i ich liczba była o 12,1% wyższa niż rok wcześniej. Popularne były również masaże (15,6%), elektrolecznictwo (11,8%) oraz światłolecznictwo (8,4%).

Oprócz zabiegów parafinowych, których w 2022 r. w województwie świętokrzyskim w ramach lecznictwa uzdrowiskowego nie wykonano, wszystkich pozostałych zabiegów wykonano więcej, przy czym największy wzrost dotyczył światłolecznictwa (o 57,3% więcej) oraz inhalacji lekiem (o 53,3% więcej). W przypadku pozostałych zabiegów wzrosty kształtowały się w granicach od 4,4% dla zabiegów borowinowych, do 24,8% dla inhalacji ogółem.

Z dofinansowania do pobytu w szpitalu lub sanatorium uzdrowiskowym skorzystało 35,5 tys. pacjentów (56,7% leczonych stacjonarnie) – o 4,0 p. proc. więcej niż w 2021 r. Spośród instytucji dofinansowujących leczenie w trybie stacjonarnym Narodowy Fundusz Zdrowia opłacił pobyt 34,9 tys. pacjentom, a inne instytucje – 0,3 tys. Dofinansowanie do uczestnictwa w turnusach rehabilitacyjnych ze środków Państwowego Funduszu Rehabilitacji Osób Niepełnosprawnych (PFRON) otrzymało 0,3 tys. kuracjuszy. Pacjenci pełnopłatni (27,1 tys.) stanowili 43,3% leczonych stacjonarnie (o 4,0 p. proc. mniej niż w 2021 r.).

W ramach lecznictwa uzdrowiskowego działalność prowadziły także 2 stacjonarne zakłady rehabilitacji leczniczej, w których znajdowało się 279 łóżek. W ciągu roku w placówkach przyjęto 15,3 tys. pacjentów (o 30,5% więcej niż w 2021 r.), w tym zdecydowaną większość stacjonarnie (99,9%). Wśród pacjentów leczonych stacjonarnie kobiety stanowiły 47,7%, a osoby w wieku 65 lat i więcej – 63,2%.

Średnia liczba dni pobytu pacjentów stacjonarnych wyniosła 2,8 dnia, wobec 2,9 rok wcześniej.

W ciągu roku w stacjonarnych zakładach rehabilitacji leczniczej wykonano 84,1 tys. zabiegów (o 50,3% więcej w porównaniu z rokiem poprzednim), spośród których najwięcej było zabiegów kinezyterapii (24,7%), masaży (17,5%) oraz kąpiele mineralnych (17,1%).

W 2022 r. pacjenci pełnopłatni leczeni w opiece stacjonarnej stanowili 98,1% kuracjuszy (o 1,8 p.proc. mniej niż w 2021 r.), 1,2% pacjentów korzystało z dofinansowania pobytu przez inne instytucje, a 0,7% przez PFRON.

Wszystkie obiekty lecznictwa uzdrowiskowego prowadzące działalność w województwie świętokrzyskim w 2022 r. zlokalizowane były na terenie powiatu buskiego, który bogaty jest w naturalne zasoby surowców leczniczych.

## **Ratownictwo medyczne**

W końcu 2022 r. w ramach systemu Państwowe Ratownictwo Medyczne funkcjonowało, podobnie jak przed rokiem 49 zespołów ratownictwa medycznego (9 specjalistycznych i 40 podstawowych), 1 lotniczy zespół ratownictwa medycznego oraz 10 szpitalnych oddziałów ratunkowych (SOR). Z systemem doraźnej pomocy medycznej współpracowało 1 centrum urazowe i 1 izba przyjęć. Wskaźnik dostępności świadczeń udzielanych przez zespoły ratownictwa medycznego wyrażony jako liczba zespołów (podstawowych i specjalistycznych) przypadających na 100 tys. ludności w 2022 r., podobnie jak rok wcześniej wyniósł 4,1.

W 2022 r. zespoły ratownictwa medycznego (ZRM) zrealizowały 109,3 tys. wyjazdów/wylotów udzielając pomocy medycznej poza szpitalem osobom znajdującym się w stanie nagłego zagrożenia zdrowia (o 2,8 tys. mniej niż rok wcześniej; spadek o 2,5%). Zdecydowaną większość ogólnej liczby zrealizowanych wyjazdów stanowiły wyjazdy do domu pacjenta (78,6% w 2022 r., wobec 80,8% w 2021 r.). Drugie co do liczebności miejsce zdarzenia to kategoria „inne”, która obejmuje m.in. ulicę (wyłączając ruch uliczno-drogowy), sklep, kościół (15,7% w 2022 r., wobec 13,8% w 2021 r.). Udział wyjazdów do zdarzeń zaistniałych w ruchu

W 2022 r. w systemie PRM doraźnej pomocy medycznej udzielało 49 zespołów ratownictwa medycznego, 1 lotniczy zespół ratownictwa medycznego i 10 szpitalnych oddziałów ratunkowych. Z systemem współpracowała także 1 izba przyjęć oraz 1 centrum urazowe

ulicno-drogowym wyniósł 2,9%, wobec 3,1% w 2021 r., a do zdarzeń w pracy lub w szkole - 2,8%, wobec 2,3% rok wcześniej. W przeliczeniu na 1000 mieszkańców w 2022 r. przypadało przeciętnie 92,5 wyjazdów ZRM (w 2021 r. - 94,0).

**Tablica 2. Medyczne czynności ratunkowe według miejsca zdarzenia**

Wyszczególnienie	2021	2022	
	w liczbach bezwzględnych		2021=100
Wyjazdy na miejsce zdarzenia	112176	109335	97,5
w tym do zdarzeń:			
w ruchu ulicno-drogowym	3519	3182	90,4
w pracy	2022	2172	107,4
w szkole	585	863	147,5
w domu	90596	85919	94,8
Osoby, którym udzielono świadczenia zdrowotnego w miejscu zdarzenia	112328	109512	97,5
w tym w wieku:			
do 18 lat	4528	6166	136,2
65 lat i więcej	56705	55146	97,3
Osoby, którym udzielono świadczenia zdrowotnego w trybie ambulatoryjnym (w izbie przyjęć lub szpitalnym oddziale ratunkowym)	104457	121012	115,8

W trakcie jednego wyjazdu pomoc mogła zostać udzielona więcej niż jednej osobie, dlatego liczba osób, którym ZRM udzieliły świadczeń zdrowotnych w trakcie wyjazdów/wylotów ZRM była nieco większa niż liczba wyjazdów i w 2022 r. wyniosła 109,5 tys., podczas gdy w 2021 r. 112,3 tys. W 2022 r. na 1000 ludności przypadało 92,6 osób, którym ZRM udzieliły pomocy, wobec 94,1 w 2021 r. Wśród osób, którym ZRM udzielały pomocy udział osób w wieku 65 lat i więcej wyniósł 50,4%, natomiast dzieci i młodzieży do 18 roku życia - 5,6% (w 2021 r. odpowiednio 50,5% i 4,0%). Pomoc częściej była udzielana mężczyznom (52,6%).

Doraźna pomoc medyczna w stanie nagłego zagrożenia zdrowia była udzielana także w szpitalnych oddziałach ratunkowych (SOR) oraz izbie przyjęć. Szpitalne oddziały ratunkowe zapewniały świadczenia zdrowotne w dwóch trybach, ambulatoryjnym (niezakończonym hospitalizacją) oraz stacjonarnym.

W izbie przyjęć lub SOR-ach w 2022 r. doraźną pomoc medyczną w trybie ambulatoryjnym otrzymało 121,0 tys. osób, którym udzielono 135,3 tys. porad, podczas gdy w 2021 r. odpowiednio 104,5 tys. i 136,2 tys. Spośród osób, którym udzielono pomocy medycznej w trybie ambulatoryjnym dzieci i młodzież do 18 roku życia stanowiły 19,8% leczonych (w 2021 r. 18,1%), a osoby w wieku 65 lat i więcej - 26,6% (przed rokiem 26,4%). Kobiętom udzielono 43,7% świadczeń. Pacjenci leczeni ambulatoryjnie najczęściej korzystali ze świadczeń w zakresie chirurgii urazowo-ortopedycznej - 29,8 tys., tj. 24,7% udzielonych świadczeń zdrowotnych i o charakterze ogólnym - 23,4 tys. (19,3%).

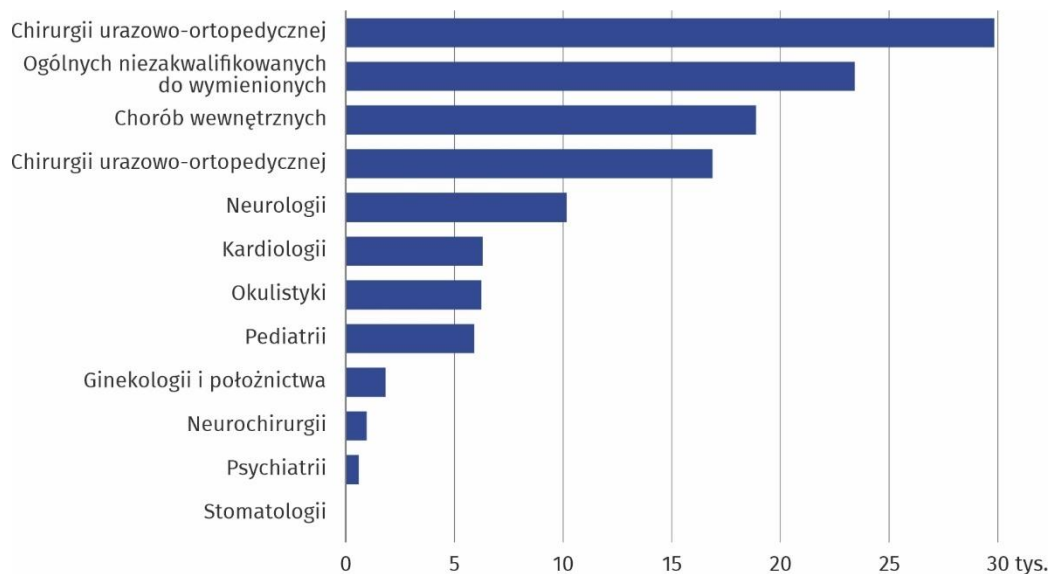
Zespoły ratownictwa medycznego zrealizowały 109,3 tys. wyjazdów/wylotów na miejsce zdarzenia podczas których udzieliły świadczeń zdrowotnych 109,5 tys. osób

Na 1000 mieszkańców doraźną pomoc medyczną uzyskały blisko 93 osoby

W 2022 r. w izbie przyjęć i szpitalnych oddziałach ratunkowych pomoc medyczną w trybie ambulatoryjnym uzyskało 121,0 tys. pacjentów

W szpitalnych oddziałach ratunkowych w trybie stacjonarnym leczonych było 58,0 tys. osób

**Wykres 3. Osoby, którym udzielono świadczeń zdrowotnych w trybie ambulatoryjnym w izbie przyjęć lub szpitalnych oddziałach ratunkowych według zakresu świadczeń w 2022 r.**



Pacjenci leczenia ambulatoryjnie najczęściej korzystali ze świadczeń w zakresie chirurgii urazowo-ortopedycznej

W trybie stacjonarnym w szpitalnych oddziałach ratunkowych leczeniem objętych było 58,0 tys. osób (o 16,2% więcej niż w 2021 r.), z tego do leczenia szpitalnego przekazanych było 20,4 tys. osób, podczas gdy rok wcześniej 19,1 tys. osób. W 2022 r. wśród osób leczonych stacjonarnie dzieci i młodzież do 18 roku życia stanowiły 13,2% (w 2021 r. 11,9%), a osoby w wieku 65 lat i więcej – 33,6% (w 2021 r. 35,0%).

W województwie na 1000 ludności przypadało 151,4 osób, którym udzielono świadczeń zdrowotnych w szpitalnych oddziałach ratunkowych lub izbach przyjęć (wobec 129,4 osób w 2021 r.).

**Apteki ogólnodostępne i punkty apteczne**

Istotnym elementem systemu opieki zdrowia są apteki i punkty apteczne zaopatrujące ludność w leki i wyroby medyczne. W 2022 r. w województwie świętokrzyskim działalność prowadziły 372 apteki ogólnodostępne i 43 punkty apteczne, mniej odpowiednio o 2,6% oraz o 6,5% niż w 2021 r. Większość aptek (82,3%) zlokalizowanych było w miastach, natomiast punkty apteczne niemal w całości usytuowane były na terenach wiejskich (95,3%). Stałe dyżury nocne pełniło 13 aptek, a dyżury okresowe 73, podczas gdy w 2021 r. w nocy pracowało stale 9 aptek, a 86 - okresowo.

W końcu 2022 r. sprzedaż leków i środków medycznych w ramach stałych dyżurów nocnych oferowało 13 aptek ogólnodostępnych

Sprzedaż wysyłkową produktów leczniczych z wykorzystaniem strony internetowej prowadziło 5 aptek ogólnodostępnych (rok wcześniej 4). Punkty apteczne takiej formy sprzedaży nie oferowały.

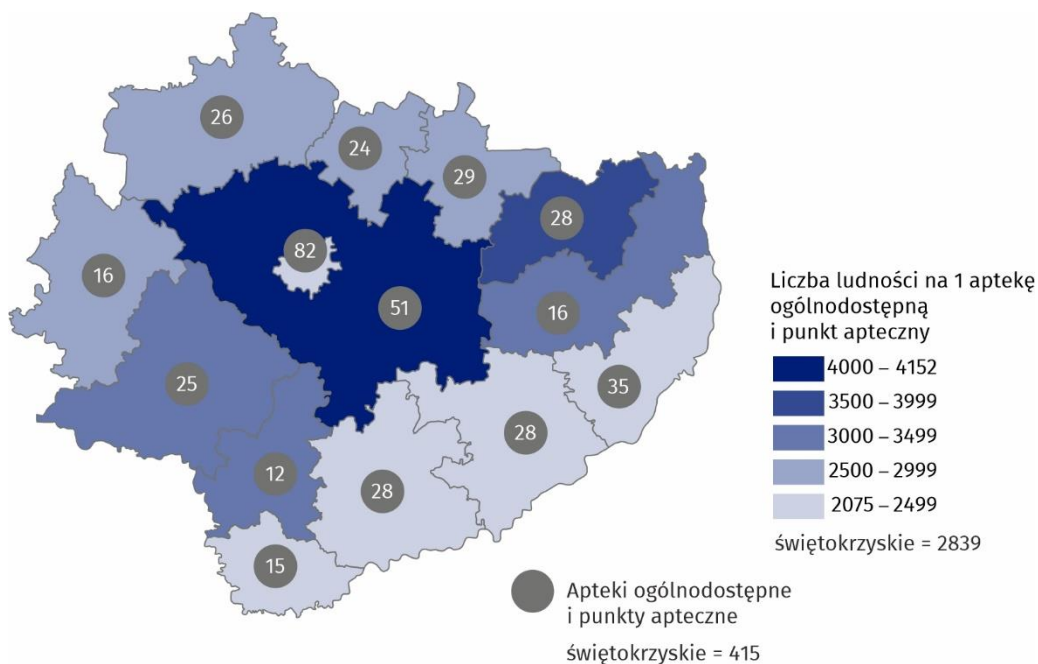
**Tablica 3. Apteki ogólnodostępne i punkty apteczne**  
Stan w dniu 31 grudnia

Wyszczególnienie	2021	2022	
	w liczbach bezwzględnych		2021=100
Apteki	382	372	97,4
w tym na wsi	68	66	97,1
Punkty apteczne	46	43	93,5
w tym na wsi	45	41	91,1
Liczba ludności na 1 aptekę i punkt apteczny	2775	2839	102,3
w tym na wsi	5790	6074	104,9



Na przestrzeni lat 2021-2022 obserwowano zmniejszenie liczby działających placówek, a co za tym idzie pogorszenie ich dostępności. W 2022 r. na 1 aptekę ogólnodostępną i punkt apteczny przypadało przeciętnie 2839 osób, o 64 więcej niż rok wcześniej. W kraju wskaźnik ten wyniósł 2956 osób (o 43 więcej). Najwięcej ludności na jedną aptekę ogólnodostępną i punkt apteczny przypadało w powiecie kieleckim (4152, wobec 4070 w 2021 r.). Należy jednak pamiętać, że powiat kielecki ma swoją specyfikę polegającą na lokalizacji wielu usług publicznych w mieście na prawach powiatu. W pozostałych powiatach wskaźnik ten zawierał się w przedziale od 3618 w powiecie ostrowieckim do 2075 w sandomierskim (w 2021 r. odpowiednio 3308 i 2039). Zauważalna jest znacznie gorsza dostępność do aptek i punktów aptecznych na obszarach wiejskich w porównaniu z miastami (6074 na wsi, wobec 1715 w miastach).

**Mapa 2. Apteki ogólnodostępne i punkty apteczne według powiatów w 2022 r.**  
Stan w dniu 31 grudnia



Na jedną aptekę ogólnodostępną i punkt apteczny w 2022 r. przypadało 2839 mieszkańców

### Placówki sprawujące opiekę nad dziećmi do lat 3

Według stanu w dniu 31 grudnia 2022 r. działalność prowadziły łącznie 104 placówki sprawujące opiekę nad dziećmi w wieku do lat 3, z tego działało 89 żłobków i 15 klubów dziecięcych. W porównaniu z 2021 r. liczba jednostek oferujących opiekę nad dziećmi do lat 3 wzrosła o 9,5%. Dostępność do opieki nad dziećmi do 3 roku życia była zróżnicowana. Placówki znajdowały się w każdym powiecie województwa świętokrzyskiego, przy czym najwięcej zlokalizowanych było na terenie m. Kielce (32) oraz powiatów: kieleckiego (16), sandomierskiego (10) i starachowickiego (9), a najmniej w powiatach: kazimierskim, pińczowskim i włoszczowskim (po 2 placówki).

**Tablica 4. Opieka nad dziećmi w wieku do lat 3**

Stan w dniu 31 grudnia

Wyszczególnienie	2021	2022	
	w liczbach bezwzględnych		2021=100
Żłobki	81	89	109,9
Oddziały żłobkowe	1	-	.
Kluby dziecięce	13	15	115,4
Miejsca:			
w żłobkach	3435	3698	107,7
w klubach dziecięcych	232	265	114,2
Dzieci przebywające (w ciągu roku):			
w żłobkach	4677	5163	110,4
w klubach dziecięcych	375	372	99,2

Żłobki zapewniały opiekę najczęściej w wymiarze od 5 do 10 godzin dziennie (56 placówek), pozostałe pracowały powyżej 10 godzin dziennie. Kluby dziecięce były czynne przeważnie w wymiarze 5-10 godzin w ciągu dnia (14 jednostek) a 1 placówka – do 5 godzin.

Do sektora prywatnego należało 51,9% wszystkich placówek opieki żłobkowej, pozostałe funkcjonowały w sektorze publicznym. Najwięcej żłobków i klubów dziecięcych działających w sektorze prywatnym należało do osób fizycznych prowadzących działalność gospodarczą (75,9%). W sektorze publicznym 92,0% placówek było prowadzonych przez samorządy gminne.

W końcu grudnia 2022 r. żłobki i kluby dziecięce zapewniały 3963 miejsca (o 8,1% więcej niż rok wcześniej). Żłobki dysponowały 93,3% ogólnej liczby miejsc. Placówki sektora publicznego dysponowały 2270 miejscami, a sektora prywatnego 1693. W sektorze publicznym na 1 żłobek przypadało średnio 50 miejsc, w prywatnym - 34 miejsca. Kluby dziecięce dysponowały średnio odpowiednio 19 i 16 miejscami.

W końcu 2022 r. ze żłobków i klubów dziecięcych korzystało 3614 dzieci, w tym 93,3% przebywało w żłobkach. Najliczniejszą grupę stanowili dwulatki – 55,2%. Dzieci roczne stanowiły 38,6% ogółu, trzyletnie – 4,0%, a odsetek dzieci w wieku poniżej 1 roku wyniósł 2,2%. Chłopcy stanowili 51,3% ogólnej liczby dzieci w placówkach.

W ciągu roku w placówkach opieki nad dziećmi w wieku do lat 3 przebywało 5535 dzieci, w tym 23 dzieci niepełnosprawnych.

Dostępność do placówek świadczących opiekę nad dziećmi poniżej 3. roku życia pokazuje liczba dzieci przebywających w żłobkach i klubach dziecięcych przypadających na 1000 dzieci w wieku do 3 lat. Według stanu na 31 grudnia 2022 r. wyniósł w województwie 137 i był niższy od wskaźnika dla Polski, który wyniósł 180. Najwyższą wartością wskaźnika charakteryzowało się m. Kielce (293) i powiat starachowicki (146), a najniższą – powiat konecki (29).

57,3% wszystkich miejsc w placówkach opieki nad dziećmi w wieku do 3 lat oferowały placówki sektora publicznego

W ciągu roku w placówkach sprawujących opiekę nad dziećmi do lat 3 przebywało 5535 dzieci, w tym 23 dzieci niepełnosprawnych

## Pomoc społeczna

### Instytucjonalna i rodzinna piecza zastępcza

Opieka i wychowanie dzieci i młodzieży pozbawionej całkowicie lub częściowo opieki ze strony rodziny naturalnej realizowane są w ramach instytucjonalnej lub rodzinnej pieczy zastępczej. Dziecko mogło zostać umieszczone w jednej z dwóch form pieczy zastępczej: rodzinnej lub instytucjonalnej.

Na koniec 2022 r. na terenie województwa funkcjonowały 44 placówki instytucjonalnej pieczy zastępczej (43 placówki opiekuńczo-wychowawcze oraz 1 regionalna placówka opiekuńczo-terapeutyczna), w których przebywało 579 podopiecznych. Do zapewnienia stałej całodobowej opieki przygotowanych było 556 miejsc, w tym w placówkach opiekuńczo-wychowawczych 526.

W 2022 r. działały 44 placówki instytucjonalnej pieczy zastępczej, w których w ciągu roku przebywało 718 wychowanków

**Tablica 5. Placówki instytucjonalnej pieczy zastępczej według typu placówki**

Stan w dniu 31 grudnia

Wyszczególnienie	Placówki	Miejsca	Wychowankowie
Placówki instytucjonalnej pieczy zastępczej	2021	46	580
	2022	44	556
placówki opiekuńczo-wychowawcze	43	526	547
socjalizacyjne	22	302	319
interwencyjne	2	24	26
specjalistyczno-terapeutyczne	2	28	26
rodzinne	10	80	77
łącznie zadania placówek <sup>a</sup>	7	92	99
regionalne placówki opiekuńczo-terapeutyczne	1	30	32

a Placówki opiekuńczo-wychowawcze łączące zadania placówek interwencyjnych, socjalizacyjnych i specjalistyczno-terapeutycznych.

W instytucjonalnej pieczy zastępczej, według stanu w dniu 31 grudnia 2022 r. najwięcej było wychowanków w wieku 14–17 lat (46,6% ogółu) oraz 10–13 lat (25,6%). Udział dzieci w wieku 7–9 lat wyniósł 10,0%. Najmłodszy wychowankowie (do lat 6) stanowili 7,4% ogółu dzieci umieszczonych w placówkach. W placówkach przebywało również 60 (10,4%) pełnoletnich, uczących się wychowanków.

W ciągu roku ze wsparcia w placówkach skorzystało 718 wychowanków. Większość podopiecznych (94,7%) przebywała w placówkach opiekuńczo-wychowawczych.

W porównaniu z 2021 r. zmniejszyła się liczba placówek instytucjonalnej pieczy zastępczej (o 2) oraz liczba miejsc (o 24), natomiast więcej było wychowanków w ostatnim dniu roku (o 1,2%) oraz wychowanków przebywających w ciągu roku (o 2,1%). Placówki instytucjonalnej pieczy zastępczej funkcjonujące na terenie województwa świętokrzyskiego stanowiły 3,4% placówek tego typu w Polsce oraz 3,3% miejsc.

Według stanu na koniec 2022 r. w ramach instytucjonalnej pieczy zastępczej opiekę dzienną zapewniało także 225 placówek wsparcia dziennego, które dysponowały 5077 miejscami, co stanowiło 7,5% tego typu placówek w Polsce oraz 6,6% miejsc. Ze wsparcia w placówkach skorzystało 4553 dzieci i młodzieży. W porównaniu z 2021 r. mniej było placówek (o 1), miejsc (o 60) oraz wychowanków w nich przebywających w końcu roku (o 2,9%).

**Tablica 6. Placówki wsparcia dziennego według typu placówki**  
Stan w dniu 31 grudnia

Wyszczególnienie		Placówki	Miejsca	Korzystający
Placówki wsparcia dziennego	2021	226	5137	4689
	2022	225	5077	4553
Opiekuńcze		103	2802	2289
Specjalistyczne		13	490	531
Pracy podwórkowej		96	1440	1438
W połączonych formach		13	345	295

W 2022 r. funkcjonowało 225 placówek wsparcia dziennego, w których w ciągu roku przebywało 7301 dzieci

W placówkach wsparcia dziennego w ciągu roku przebywało 7301 podopiecznych – o 10,4% więcej niż w 2021 r. W placówkach opieką objętych było 221 osób niepełnosprawnych, w tym 92 w placówkach opiekuńczych, a 87 w specjalistycznych.

Alternatywą dla systemu instytucjonalnego jest umieszczanie dzieci w rodzinach zastępczych lub w rodzinnych domach dziecka.

**Tablica 7. Rodzinna piecza zastępcza**  
Stan w dniu 31 grudnia

Wyszczególnienie		Ogółem	W tym na wsi	Dzieci w rodzinach		
				razem	z liczby razem	
					dziewczęta	niepełnosprawne
Rodzinna piecza zastępcza	2021	992	396	1420	683	207
	2022	976	401	1387	677	190
Rodziny zastępcze		962	394	1306	633	182
spokrewnione z dzieckiem		679	257	881	409	118
niezawodowe		258	121	347	186	51
zawodowe		17	11	50	20	9
zawodowe specjalistyczne		2	-	4	4	3
zawodowe pełniące funkcję pogotowia rodzinnego		6	5	24	14	1
Rodzinne domy dziecka		14	7	81	44	8

W 2022 r. rodzinną pieczę zastępczą sprawowały 962 rodziny zastępcze i 14 rodzinnych domów dziecka

W pieczy zastępczej przebywało o 2,3% mniej dzieci niż rok wcześniej

W końcu 2022 r. w województwie świętokrzyskim w ramach rodzinnej pieczy zastępczej funkcjonowały 962 rodziny zastępcze i 14 rodzinnych domów dziecka, wobec odpowiednio 979 i 13 rok wcześniej. Pod opieką rodzin zastępczych znajdowało się 1306 dzieci, w tym najczęściej (67,5%) pod opieką rodzin spokrewnionych. Rodzinne domy dziecka zapewniły opiekę nad 81 dziećmi. Funkcję pieczy zastępczej pełniło 511 małżeństw, 465 osób samotnych a 1 osoba prowadząca rodzinną pieczę zastępczą była cudzoziemcem. Wśród osób

prowadzących rodzinę zastępczą najwięcej było osób w wieku 51–70 lat (487, tj. 49,9%), natomiast wśród rodzin zastępczych najwięcej było rodzin spokrewnionych – 70,6% ogółu. Rodziny zawodowe stanowiły zaledwie 2,6% wszystkich rodzin zastępczych. Rodziny zastępcze działające w ramach rodzinnej pieczy zastępczej na terenie województwa świętokrzyskiego stanowiły 2,7% wszystkich rodzin w Polsce.

### Zakłady stacjonarne pomocy społecznej

W końcu 2022 r. na terenie województwa świętokrzyskiego działało także 81 zakładów stacjonarnych pomocy społecznej (o 2 więcej niż rok wcześniej), wśród których najliczniejszą grupę stanowiły domy pomocy społecznej (50,6%). Odsetek placówek zapewniających całodobową opiekę osobom niepełnosprawnym, przewlekle chorym lub osobom w podeszłym wieku w ramach działalności gospodarczej lub statutowej wyniósł 18,5%. Schroniska dla bezdomnych stanowiły 14,8%, a rodzinne domy pomocy 6,2%. Noclegownie, domy dla matek z małoletnimi dziećmi i kobiet w ciąży, środowiskowy dom samopomocy oraz pozostałe miały łącznie niecałe 10% udziału. Stacjonarne zakłady pomocy społecznej w województwie stanowiły 3,9% wszystkich placówek tego rodzaju w Polsce.

Na koniec 2022 r. działało 81 zakładów stacjonarnych pomocy społecznej, które dysponowały 5,1 tys. miejsc

**Tablica 8. Zakłady stacjonarne pomocy społecznej według typu placówki**  
Stan w dniu 31 grudnia

Wyszczególnienie		Placówki	Miejsca	Mieszkańcy
Ogółem	2021	79	4854	4500
	2022	81	5076	4702
Domy pomocy społecznej		41	3771	3665
Rodzinne domy pomocy		5	40	35
Placówki prowadzone w ramach działalności gospodarczej lub statutowej		15	712	612
Środowiskowy dom samopomocy		1	24	24
Domy dla matek i kobiet w ciąży		2	23	16
Noclegownie		4	92	66
Schroniska dla bezdomnych		12	396	274
Pozostałe		1	18	10

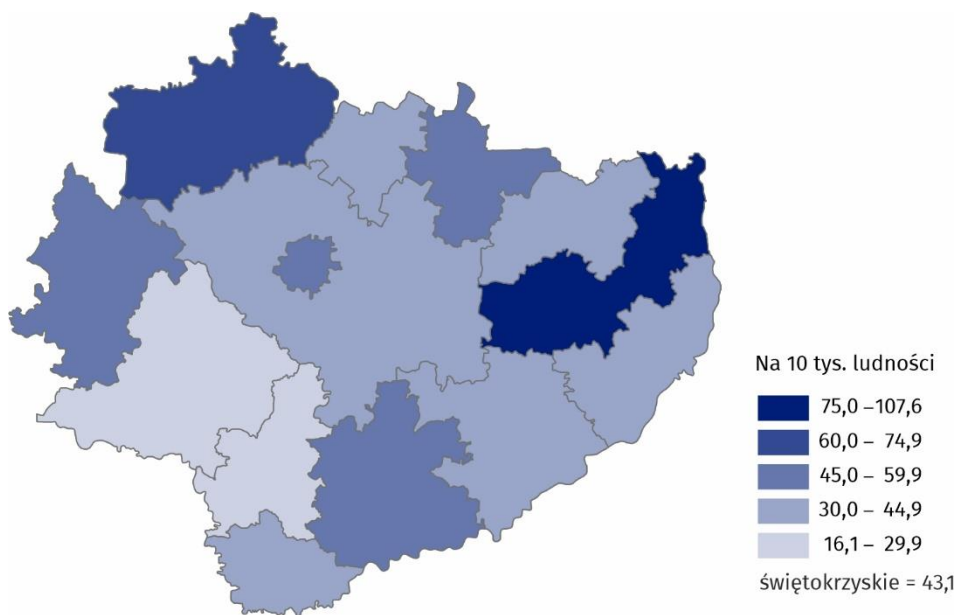
Ponad połowę zakładów stacjonarnej pomocy społecznej stanowiły domy pomocy społecznej

Według stanu w dniu 31 grudnia 2022 r. stacjonarne zakłady pomocy społecznej dysponowały 5076 miejscami (o 4,6% więcej niż w 2021 r.). Największą liczbę miejsc posiadały domy pomocy społecznej (74,3%; o 4,1% mniej niż rok wcześniej). W placówkach zapewniających całodobową opiekę osobom niepełnosprawnym, przewlekle chorym lub osobom w podeszłym wieku w ramach działalności gospodarczej lub statutowej było 14,0% miejsc (o 7,7% więcej). Schroniska dla bezdomnych zapewniały 7,8% miejsc (o 3,1% więcej). Noclegownie, rodzinne domy pomocy, środowiskowy dom samopomocy oraz domy dla matek i kobiet w ciąży posiadały łącznie 3,5% wszystkich miejsc (o 5,9% więcej). W pozostałych placówkach było podobnie jak rok wcześniej 0,4% miejsc.



### Mapa 3. Miejsca w zakładach stacjonarnych pomocy społecznej w 2022 r.

Stan w dniu 31 grudnia



Największą liczbą miejsc dysponowały zakłady zlokalizowane w m. Kielce i powiecie kieleckim (łącznie 34,9% wszystkich miejsc), natomiast najmniejszą w powiecie pińczowskim (2,0%). Wskaźnik miejsc na 10 tys. ludności w zakładach stacjonarnych pomocy społecznej kształtujący się powyżej średniej dla województwa (43,1) charakteryzował siedem powiatów a najwyższy odnotowano w powiecie opatowskim (107,6). Najmniej miejsc było do dyspozycji mieszkańców powiatów jędrzejowskiego (16,1%) i pińczowskiego (27,6%).

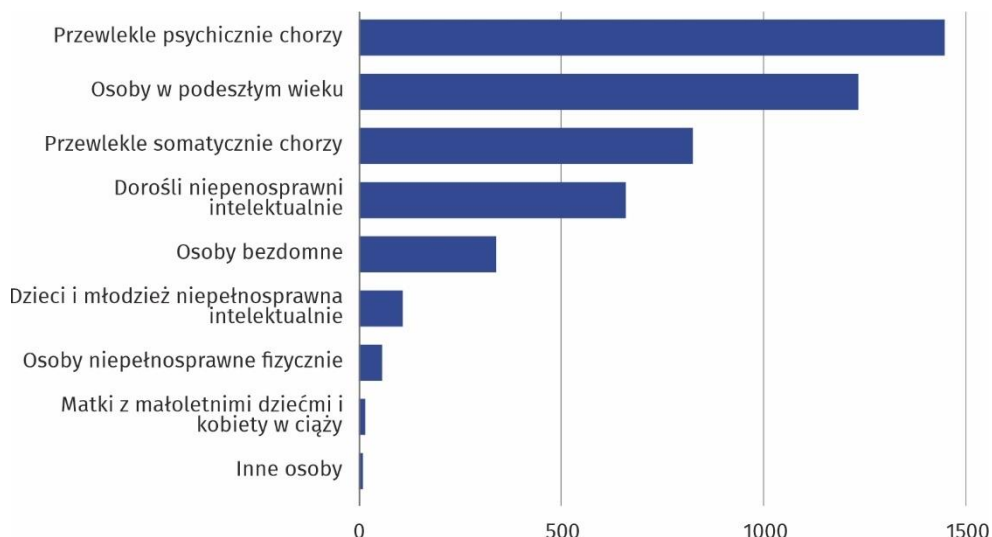
W końcu grudnia 2022 r. w zakładach stacjonarnych pomocy społecznej przebywały 4702 osoby (o 202 więcej niż w roku poprzednim), w tym 55,9% to mężczyźni. Spośród wszystkich mieszkańców 77,9% to pensjonariusze domów pomocy społecznej. W placówkach zapewniających całodobową opiekę osobom niepełnosprawnym, przewlekle chorym lub osobom w podeszłym wieku w ramach działalności gospodarczej lub statutowej umieszczonych było 13,0% wszystkich podopiecznych. Udział mieszkańców pozostałych typów placówek stanowił łącznie 9,0%.

Najwięcej mieszkańców zakładów stacjonarnych pomocy społecznej przebywało w placówkach dla osób przewlekle psychicznie chorych (30,8%) i dla osób w podeszłym wieku (26,3%).

Wśród pensjonariuszy zakładów stacjonarnych pomocy społecznej przeważali mężczyźni (55,9%)

### Wykres 4. Mieszkańcy zakładów stacjonarnych pomocy społecznej według grup mieszkańców w 2022 r.

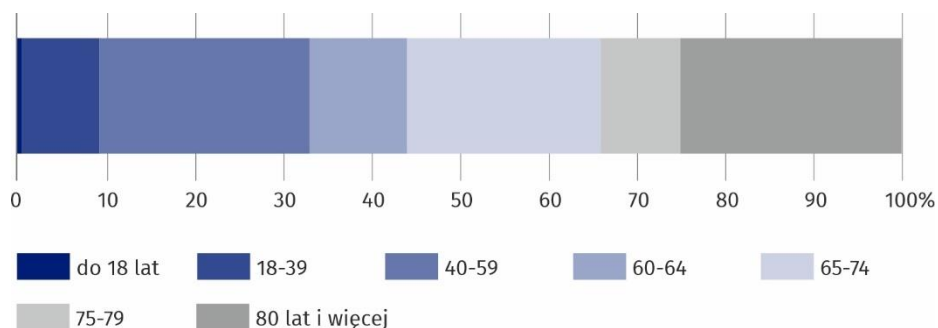
Stan w dniu 31 grudnia



W zakładach stacjonarnych pomocy społecznej przebywały przede wszystkim osoby starsze. Ponad połowę mieszkańców stanowiły osoby, które ukończyły 65 rok życia (55,8% wszystkich pensjonariuszy). Kolejne 23,7% to osoby w wieku 40-59 lat, natomiast najmniej liczną grupę stanowili mieszkańcy do 18 roku życia (0,6%).

**Wykres 5. Struktura mieszkańców zakładów stacjonarnych pomocy społecznej według grup wieku w 2022 r.**

Stan w dniu 31 grudnia



Blisko 24% mieszkańców zakładów stacjonarnej pomocy społecznej to osoby w wieku 40-59 lat

Zdecydowana większość pensjonariuszy placówek stacjonarnych pomocy społecznej (94,7%) opłacało swój pobyt przynajmniej w części pokrywając koszty z dochodów własnych, np. emerytury, renty, zasiłku stałego, przy czym 11,3% osób pokrywało koszty w pełnej wysokości. Dla 3,6% mieszkańców pobyt w całości był opłacany przez gminę lub budżet państwa, a dla 0,7% przez członków rodziny. Zwolnionych z ponoszenia opłat było 1,1% mieszkańców zakładów.

Dla 39,5% placówek organem prowadzącym były jednostki samorządu terytorialnego. Pozostałe prowadzone były przez: osoby fizyczne i prawne (25,9%), kościoły i związki wyznaniowe oraz stowarzyszenia (po 14,8%) i fundacje (4,9%).

W przypadku cytowania danych Głównego Urzędu Statystycznego prosimy o zamieszczenie informacji: „Źródło danych GUS”, a w przypadku publikowania obliczeń dokonanych na danych opublikowanych przez GUS prosimy o zamieszczenie informacji: „Opracowanie własne na podstawie danych GUS”.

Opracowanie merytoryczne:  
**Urząd Statystyczny w Kielcach**

**p.o. Dyrektor Ewa Tomczyk**

Tel: 41 249 96 02

Rzeczpospolitej:

**Informatorium Statystyczne**

Tel: 41 249 96 23

 <https://kielce.stat.gov.pl/>

 @Kielce\_STAT

 @UrzadStatystycznyKielce

### **Powiązane opracowania**

[Zdrowie i ochrona zdrowia w 2021 roku](#)

[Pomoc społeczna i opieka nad dzieckiem i rodziną w 2022 roku](#)

[Zakłady stacjonarne pomocy społecznej w 2022 roku](#)

[Zeszyt metodologiczny. Statystyka zdrowia i ochrony zdrowia - sprawozdawczość GUS](#)

[Inne opracowania z zakresu zdrowia](#)

[Inne opracowania z zakresu pomocy społecznej](#)

### **Temat dostępny w bazach danych**

Bank Danych lokalnych → [Ochrona zdrowia, opieka społeczna i świadczenia na rzecz rodziny](#)

Strateg → [Ochrona zdrowia](#)

Dziedzinowe Bazy Wiedzy → [Zdrowie i ochrona zdrowia](#)

### **Ważniejsze pojęcia dostępne w słowniku**

[Ambulatoryjne świadczenie zdrowotne](#)

[Ambulatoryjne świadczenie specjalistyczne](#)

[Podstawowa opieka zdrowotna](#)

[Porada](#)

[Praktyka lekarska](#)

[Przychodnia](#)

[Stacjonarna opieka zdrowotna](#)

[Lecznictwo uzdrowiskowe](#)

[Zakład lecznictwa uzdrowiskowego](#)

[Stacjonarny zakład rehabilitacji leczniczej](#)

[Kuracjusz](#)

[Ratownictwo medyczne](#)

[Szpitalny oddział ratunkowy](#)

[Apteka ogólnodostępna](#)

[Punkt apteczny](#)

[Żłobek, klub dziecięcy](#)

[Piecza zastępcza](#)

[Rodzinny dom dziecka](#)