

# Edukacja w województwie świętokrzyskim w roku szkolnym 2020/21

29.11.2021 r.

Zaprezentowane informacje opracowano na podstawie Systemu Informacji Oświatowej administrowanego przez Ministerstwo Edukacji Narodowej

↓ 0,9%

Liczba uczniów w szkołach podstawowych, ponadpodstawowych i policealnych

W roku szkolnym 2020/21 w szkołach podstawowych, ponadpodstawowych i policealnych w województwie świętokrzyskim kształciło się 148,5 tys. osób, tj. o 0,9% mniej niż przed rokiem. Liczba studentów kształcących się na świętokrzyskich uczelniach spadła w ciągu roku o 0,8%.

System oświaty i wychowania w Polsce obejmuje dzieci i młodzież w wieku od 3 do 21 lat. Dolną granicę wyznacza wiek początkowy wychowania przedszkolnego, natomiast granicę górną – teoretyczny wiek ukończenia edukacji na poziomie ponadpodstawowym. Nauka jest obowiązkowa od 7 do 18 roku życia, ale status instytucji obowiązkowych mają jedynie szkoły podstawowe. W roku szkolnym 2020/21 w województwie świętokrzyskim obowiązek nauki spełniało ponad 95% osób w wieku 7–14 lat (odpowiadającym ośmioklasowej szkole podstawowej) oraz prawie 96% osób w wieku 15–18 lat (poziom szkół ponadpodstawowych).

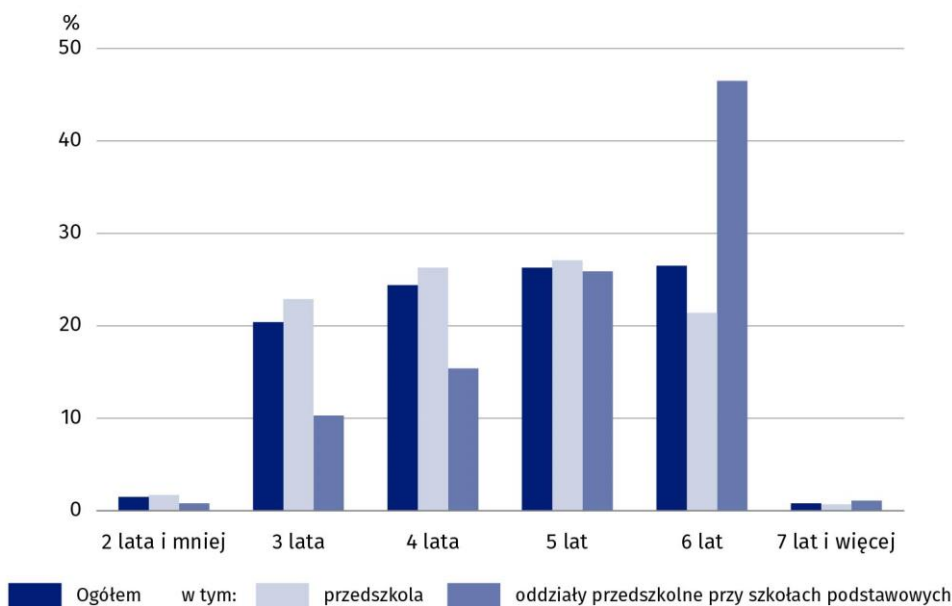
## Wychowanie przedszkolne

Wychowanie przedszkolne jest pierwszym etapem kształcenia w polskim systemie oświaty. Obejmuje zazwyczaj dzieci w wieku 3–6 lat i realizowane jest w przedszkolach, oddziałach przedszkolnych w szkołach podstawowych oraz w zespołach wychowania przedszkolnego i punktach przedszkolnych. Przedszkola i zespoły wychowania przedszkolnego przeznaczone są dla dzieci w wieku 3–6 lat, punkty przedszkolne – dla dzieci w wieku 3–5 lat, a oddziały przedszkolne w szkołach podstawowych – dla dzieci 6-letnich. Według stanu na koniec września 2020 r., w województwie świętokrzyskim działalność edukacyjną prowadziło 796 placówek wychowania przedszkolnego, tj. o 7 mniej niż przed rokiem. Najwięcej było przedszkoli (359), a ich liczba w ciągu roku zwiększyła się o 4 placówki. Niewiele mniej było oddziałów przedszkolnych przy szkołach podstawowych (340), jednak ubyło ich o 7. Spadek odnotowano również w grupie punktów przedszkolnych (o 4 do 96). Ponadto w świętokrzyskim funkcjonował 1 zespół wychowania przedszkolnego (tyle samo co w 2019 r.). Zdecydowaną większość placówek (80,4%) stanowiły jednostki publiczne.

W roku szkolnym 2020/21 wychowaniem przedszkolnym objęto 38,0 tys. dzieci (o 0,1% mniej niż rok wcześniej). Spośród nich 97,7% było w wieku 3–6 lat. Na 1000 dzieci z tej grupy wieku, w zajęciach placówek wychowania przedszkolnego uczestniczyło 868 dzieci, w tym w przedszkolach – 616 (przed rokiem odpowiednio 874 i 610). Liczba dzieci objętych wychowaniem przedszkolnym zwiększała się wraz z wiekiem. O ile dwulatki stanowili jedynie 1,5% ogółu, to udział sześciolatków wyniósł 26,5%. Szczególnie wysokim odsetkiem sześciolatków charakteryzowały się oddziały przedszkolne przy szkołach podstawowych (46,5%). W zajmujących kolejne miejsca pod tym względem przedszkolach było to 21,4%, a w punktach przedszkolnych 2,6%. Sześciolatki objęte wychowaniem przedszkolnym w 2020 r. stanowiły 94,5% ogólnej liczby dzieci z tego rocznika (wobec 93,9% w 2019 r.).

W roku szkolnym 2020/21 wychowaniem przedszkolnym objęto 38,0 tys. dzieci, tj. o 0,1% mniej niż przed rokiem

**Wykres 1. Dzieci w placówkach wychowania przedszkolnego według wieku w roku szkolnym 2020/21**



Większość (64,7%) placówek wychowania przedszkolnego była zlokalizowana na wsi. Pomimo to udział dzieci z terenów wiejskich w ogólnej liczbie objętych edukacją przedszkolną był mniejszy niż w miastach i w 2020 r. wyniósł 43,3%. Odsetek ten zmniejszył się przy tym w porównaniu z rokiem poprzednim o 0,8 p.proc. Relatywnie rzadko na wsi wychowanie przedszkolne odbywało się w przedszkolach. Dzieci z obszarów wiejskich stanowiły jedynie 28,9% ogółu kształcących się w tego typu placówkach w województwie świętokrzyskim. Znacznie wyższy był udział dzieci z terenów wiejskich wśród uczęszczających do oddziałów przedszkolnych przy szkołach podstawowych – 76,3% oraz punktów przedszkolnych – 89,3%. Na obszarach wiejskich zlokalizowany był także jedyny w województwie świętokrzyskim zespół wychowania przedszkolnego.

W roku szkolnym 2020/21 do jednej placówki wychowania przedszkolnego uczęszczało średnio 48 dzieci, z tego w placówkach publicznych było przeciętnie 49 dzieci, a w niepublicznych – 41. Do placówek funkcjonujących w miastach uczęszczało przeciętnie 77 dzieci, podczas gdy w placówkach zlokalizowanych na terenach wiejskich było to średnio 32 dzieci. Na jedno przedszkole przypadło przeciętnie 75 dzieci (w miastach 94, na wsi 50).

Na przestrzeni roku zwiększyła się średnia liczebność oddziału (z 18,2 do 18,5). W dalszym ciągu większa była w miastach, w których na oddział wychowania przedszkolnego przypadło 19,5 dzieci (wobec 17,3 na wsi). Najwyższy poziom tego wskaźnika odnotowano w powiatach buskim i staszowskim, w których na 1 oddział przypadło odpowiednio 20,4 i 20,0 dzieci, natomiast najmniejszy w sandomierskim i opatowskim – odpowiednio 15,8 i 16,3 dzieci.

### Szkoły podstawowe dla dzieci i młodzieży

We wrześniu 2020 r. w województwie świętokrzyskim nowy rok szkolny rozpoczęło 550 szkół podstawowych dla dzieci i młodzieży (o 12 mniej niż przed rokiem), w tym 39 szkół specjalnych (tyle samo co rok wcześniej). W zdecydowanej większości były to szkoły publiczne (92,2%). Spadek liczby szkół wystąpił jedynie na wsi (o 14), podczas gdy w miastach zwiększyła się ona o 2. We wszystkich szkołach podstawowych w województwie świętokrzyskim uczyło się 89,2 tys. uczniów (o 0,3% mniej niż przed rokiem), w tym 1,3 tys. w szkołach specjalnych (spadek o 5,7%). W miastach do szkół podstawowych uczęszczało 47,9 tys. dzieci i młodzieży (o 1,0% więcej w stosunku do poprzedniego roku szkolnego). Na wsi, gdzie uczyło się 41,3 tys. osób, odnotowano spadek (o 1,8%).

Większość uczniów szkół podstawowych dla dzieci i młodzieży (86,1 tys., tj. 96,5%) kształciła się w szkołach publicznych. Spośród nich 52,5% uczęszczało do szkół w miastach.

W miastach do 1 placówki wychowania przedszkolnego uczęszczało przeciętnie 77 dzieci, podczas gdy na terenach wiejskich było to średnio 32 dzieci

W szkołach podstawowych dla dzieci i młodzieży (łącznie ze szkołami specjalnymi) uczyło się 89,2 tys. osób, o 0,3% mniej niż przed rokiem

**Tablica 1. Szkoły podstawowe dla dzieci i młodzieży**

Wyszczególnienie a – 2019/20 b – 2020/21		Ogółem			Miasta			Wieś			
		szkoły	uczniowie		szkoły	uczniowie		szkoły	uczniowie		
			razem	w tym dziewczęta		razem	w tym dziewczęta		razem	w tym dziewczęta	
Szkoły podstawowe (bez szkół specjalnych)		a	523	88130	42658	135	46424	22489	388	41706	20169
		b	511	87958	42453	136	46965	22725	375	40993	19728
w tym:											
filialne		a	12	238	113	–	–	–	12	238	113
		b	9	177	81	–	–	–	9	177	81
artystyczne ogólnokształcące bez uprawnień zawodowych		a	1	227	143	1	227	143	–	–	–
		b	1	242	151	1	242	151	–	–	–
Szkoły podstawowe specjalne		a	39	1365	460	25	1029	329	14	336	131
		b	39	1287	433	26	984	311	13	303	122

We wrześniu 2020 r. naukę w klasie pierwszej rozpoczęło 10,3 tys. uczniów, tj. o 6,9% mniej niż przed rokiem, a pierwszoklasiści stanowili 11,5% ogółu uczniów szkół podstawowych (wobec 12,3% w roku szkolnym 2019/20). W klasie ósmej – programowo najwyższej dla tego typu szkół – naukę kontynuowało 10,5 tys. osób, tj. 11,8% uczniów uczęszczających do szkół podstawowych.

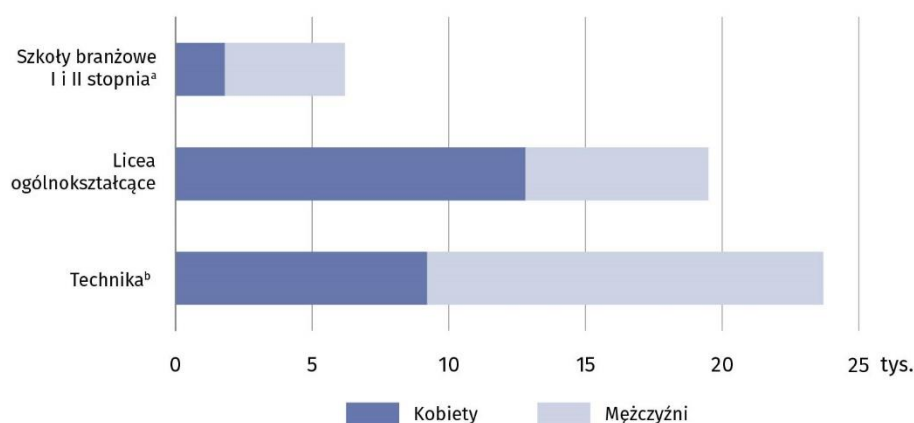
W roku szkolnym 2020/21 w województwie świętokrzyskim na jedną szkołę podstawową dla dzieci i młodzieży (bez szkół specjalnych) przypadało średnio 172 uczniów (przed rokiem 169). Znacznie wyższy wskaźnik notowano w miastach, gdzie wyniósł on 345 uczniów na szkołę, wobec 109 na wsi, a także w szkołach publicznych – 177 uczniów na szkołę, wobec 93 w szkołach niepublicznych. Największe zagęszczenie obserwowano w Kielcach (388 uczniów na szkołę), a także w powiatach ostrowieckim (212) oraz skarżyskim i buskim (po 178). Najmniej uczniów na szkołę przypadało w powiatach pińczowskim (115), sandomierskim (124) i opatowskim (135). W szkołach podstawowych specjalnych przeciętna liczba uczniów wyniosła 33 osoby, tj. o 2 osoby mniej niż w poprzednim roku.

## Szkoły ponadpodstawowe dla młodzieży

W roku szkolnym 2020/21 działalność oświatową w województwie świętokrzyskim prowadziły 243 szkoły ponadpodstawowe dla młodzieży (w tym 46 szkół specjalnych), spośród których 65 to szkoły branżowe I stopnia, 8 – branżowe II stopnia, 74 – licea ogólnokształcące, 72 – technika, 21 – specjalne szkoły przysposabiające do pracy i 3 – szkoły artystyczne ogólnokształcące dające uprawnienia zawodowe. Łącznie w tych szkołach kształciło się 49,4 tys. uczniów, tj. o 0,6% mniej niż przed rokiem. Największy spadek liczby uczniów wystąpił w szkołach specjalnych przysposabiających do pracy, w których uczyło się o 9,3% mniej osób niż w roku szkolnym 2019/20. Mniej osób kształciło się również w liceach ogólnokształcących (o 2,6%). Przybyło natomiast uczniów w szkołach artystycznych ogólnokształcących – o 7,4% i branżowych I stopnia – o 1,5%. Kształcenie w szkołach branżowych II stopnia rozpoczęło w roku szkolnym 2020/21. Uczyło się w nich 186 osób. Liczba uczących się w technikach była zbliżona do roku poprzedniego.

Podobnie jak przed rokiem, najwięcej uczniów skupiały technika (47,3% ogółu uczniów szkół ponadpodstawowych dla młodzieży, o 0,3 p.proc. więcej niż w roku szkolnym 2019/20). Drugą pozycję w dalszym ciągu zajmowały licea ogólnokształcące, z udziałem 39,5% (o 0,8 p.proc. mniej przed rokiem). Na trzecim miejscu znalazły się szkoły branżowe I stopnia, których uczniowie stanowili 11,2% ogółu słuchaczy szkół ponadpodstawowych (o 0,3 p.proc. więcej niż przed rokiem).

**Wykres 2. Uczniowie szkół ponadpodstawowych według płci i typów szkół w roku szkolnym 2020/21**



a łącznie ze specjalnymi szkołami przysposabiającymi do pracy. b łącznie z ogólnokształcącymi szkołami artystycznymi dającymi uprawnienia zawodowe.

W szkołach ponadpodstawowych dla młodzieży nieznacznie przeważali mężczyźni (51,8% ogółu uczniów), przy czym udział ten różnił się w zależności od typu szkoły. W szkołach branżowych I i II stopnia stanowili odpowiednio 71,8% i 73,7% ogółu uczniów. W technikach udział mężczyzn wynosił 61,8%, a w specjalnych szkołach przysposabiających do pracy – 57,0%. Kobiety dominowały w szkołach artystycznych ogólnokształcących, gdzie stanowiły 82,2% oraz w liceach ogólnokształcących – 65,5%.

W szkołach branżowych I stopnia najwięcej osób kształciło się na kierunkach: inżynierjno-technicznych (43,8% uczniów), a także usług dla ludności (30,1%) oraz architektury i budownictwa (14,9%). Kobiety preferowały kierunki kształcące w zakresie usług dla ludności. Takiego wyboru dokonało ponad 3/4 wszystkich uczennic (75,7%).

W grupie szkół branżowych II stopnia dominowały kierunki: inżynierjno-techniczne (34,9% ogółu uczniów), usług dla ludności (26,3%) oraz architektury i budownictwa (23,1%).

W szkołach ponadpodstawowych dla młodzieży uczyło się 49,4 tys. uczniów, tj. o 0,6% mniej niż w roku 2019/20. Spadek liczby uczniów odnotowano w szkołach specjalnych przysposabiających do pracy i liceach ogólnokształcących. Największy wzrost wystąpił natomiast w szkołach artystycznych ogólnokształcących dających uprawnienia zawodowe

Mężczyźni przeważali w szkołach branżowych, technikach i specjalnych szkołach przysposabiających do pracy. Kobiety dominowały w szkołach artystycznych ogólnokształcących oraz w liceach ogólnokształcących

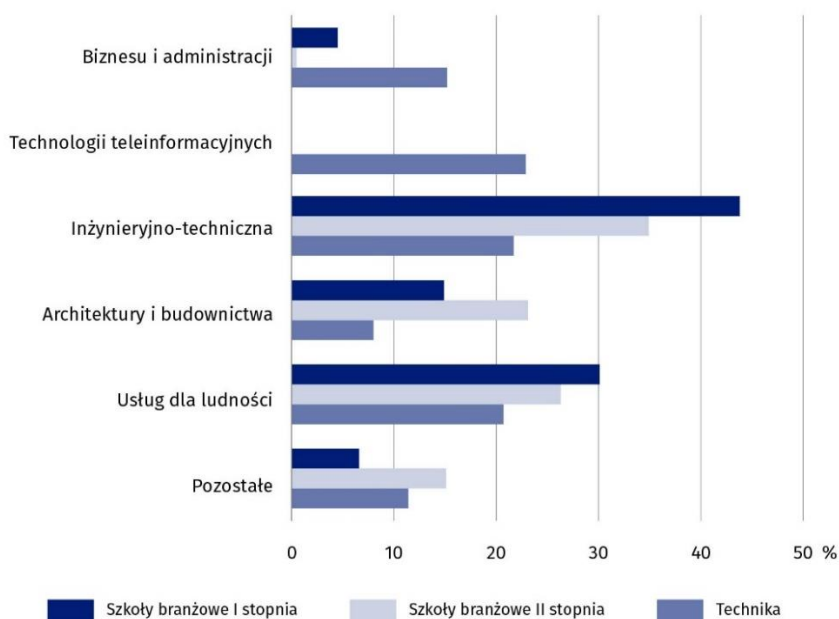
**Tablica 2. Szkoły ponadpodstawowe dla młodzieży <sup>1</sup>**

Wyszczególnienie a – 2019/20 b – 2020/21	Szkoły	Uczniowie			Absolwenci <sup>2</sup>		
		ogółem	z ogółem		ogółem	w tym kobiety	
			kobiety	w klasie I			
Szkoły branżowe I stopnia	a	70	5443	1492	2849	1094 <sup>3</sup>	330 <sup>3</sup>
	b	65	5524	1559	1560	1212	344
Szkoły branżowe II stopnia	a	.	.	.	.	.	.
	b	8	186	49	186	.	.
Licea ogólnokształcące	a	76	20047	13022	9962	5105	3301
	b	74	19518	12793	4605	5027	3174
Technika	a	74	23387	8857	10124	3870	1430
	b	72	23386	8939	5038	3952	1481
Specjalne szkoły przysposabiające do pracy	a	21	515	216	233	94	39
	b	21	467	201	117	112	46
Szkoły artystyczne ogólnokształcące dające uprawnienia zawodowe	a	3	325	264	111	44	32
	b	3	349	287	74	26	24

<sup>1</sup> Łącznie ze szkołami specjalnymi. <sup>2</sup> Z poprzedniego roku szkolnego. <sup>3</sup> Absolwenci zasadniczych szkół zawodowych.

Uczniowie techników dla młodzieży najczęściej wybierali technologie teleinformacyjne (22,9% ogółu) oraz kierunki inżynieryjno-techniczne (21,7%) i usługi dla ludności (20,7%). W przypadku kobiet, podobnie jak w szkołach branżowych I stopnia, dominowały kierunki z dziedziny usług dla ludności (44,6% wszystkich kobiet uczących się w technikach). Dużą popularnością cieszyły się wśród nich również biznes i administracja (21,5%) oraz kierunki społeczne (12,2%).

**Wykres 3. Uczniowie<sup>a</sup> szkół zawodowych dla młodzieży według podgrup kierunków kształcenia w roku szkolnym 2020/21**



a Zgodnie z Międzynarodową Klasyfikacją Kierunków Kształcenia (ISCED-F 2013).

W 3 szkołach artystycznych ogólnokształcących w roku szkolnym 2020/21 uczyło się 349 osób, tj. o 24 więcej niż przed rokiem.

W czerwcu 2020 r. naukę we wszystkich typach szkół ponadgimnazjalnych dla młodzieży zakończyło 10,3 tys. uczniów, tj. o 13,3% więcej niż przed rokiem. Najwięcej absolwentów ukończyło licea ogólnokształcące (48,7% ogółu absolwentów) i technika (38,3%).

### Szkoły policealne

Uzupełnienie edukacji na poziomie średnim zawodowym stanowią szkoły policealne. W końcu września 2020 r. w województwie świętokrzyskim działalność prowadziło 61 placówek tego typu (o 3 mniej niż w poprzednim roku szkolnym).

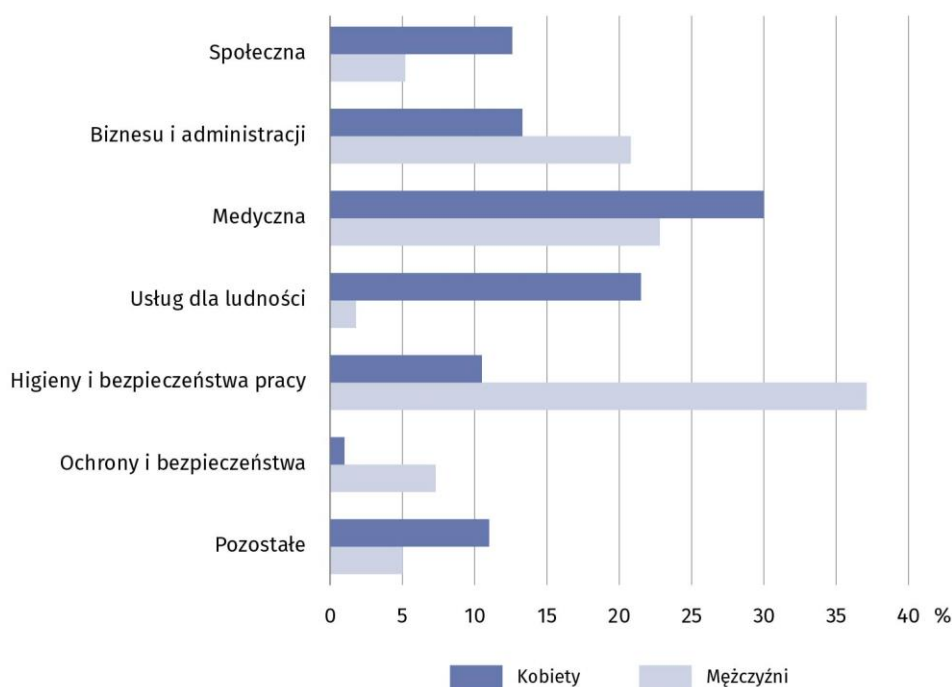
W szkołach policealnych kształciło się łącznie 7,3 tys. uczniów. W porównaniu z poprzednim rokiem liczba uczniów szkół policealnych zmniejszyła się o 3,1%. Większość z nich stanowiły kobiety (70,5%).

Wśród uczniów szkół policealnych dominowali kształtujący się w szkołach niepublicznych. Stanowili oni 88,3% ogółu.

Podobnie jak przed rokiem, w roku szkolnym 2020/21 największym zainteresowaniem w szkołach policealnych cieszyły się kierunki medyczne (27,9% ogółu uczniów), higieny i bezpieczeństwa pracy (18,3%) oraz usług dla ludności (15,7%). Znaczne różnice odnotowano w zależności od płci. Wśród mężczyzn najpopularniejsze były kierunki związane z higieną i bezpieczeństwem pracy, na które decydowało się 37,1% uczniów, kierunki medyczne (22,8%), a także biznes i administracja (20,8%). Kobiety preferowały kierunki medyczne (30,0%), usługi dla ludności (21,5%) oraz biznes i administrację (13,3%) i kierunki społeczne (12,6%). Higienę i bezpieczeństwo pracy wybrało jedynie 10,5% kobiet.

W czerwcu 2020 r. naukę w szkołach policealnych zakończyło 3,1 tys. uczniów, tj. o 23,6% mniej niż przed rokiem.

**Wykres 4. Uczniowie szkół policealnych według podgrup kierunków kształcenia<sup>a</sup> i płci w roku szkolnym 2020/21**



<sup>a</sup> Zgodnie z Międzynarodową Klasyfikacją Kierunków Kształcenia (ISCED-F 2013).

## Szkoły dla dorosłych

W roku szkolnym 2020/21 w województwie świętokrzyskim sieć szkół dla dorosłych zmniejszyła się o 5 placówek i obejmowała 2 szkoły podstawowe i 35 liceów ogólnokształcących. Naukę w szkołach dla dorosłych kontynuowało łącznie 2,5 tys. uczniów, tj. o 19,2% mniej niż przed rokiem.

W szkołach dla dorosłych przeważali mężczyźni, którzy stanowili 56,3% wszystkich uczniów. W ciągu roku ich liczba zmniejszyła się o 18,7%. W grupie kobiet spadek był nieznacznie większy i wyniósł 19,7%.

W czerwcu 2020 r. naukę w placówkach tego rodzaju zakończyło 1,2 tys. osób. Liczba absolwentów zmalała w stosunku do roku poprzedniego o 13,8%.

W szkołach dla dorosłych uczyło się 2,5 tys. uczniów, o 19,2% mniej niż przed rokiem

**Tablica 3. Szkoły dla dorosłych**

Wyszczególnienie a – 2019/20 b – 2020/21	Szkoły	Uczniowie			Absolwenci <sup>1</sup>		
		ogółem	z ogółem		ogółem	w tym kobiety	
			kobiety	w klasie I			
<b>Ogółem</b>	<b>a</b>	<b>42</b>	<b>3098</b>	<b>1363</b>	<b>502</b>	<b>1339</b>	<b>568</b>
	<b>b</b>	<b>37</b>	<b>2504</b>	<b>1094</b>	<b>433</b>	<b>1154</b>	<b>540</b>
Szkoły podstawowe	a	1	11	5	—	4	1
	b	2	21	6	—	9	5
Gimnazja	a	.	.	.	.	13	5
	b	.	.	.	.	.	.
Licea ogólnokształcące	a	41	3087	1358	502	1322	562
	b	35	2483	1088	433	1145	535

<sup>1</sup> Z poprzedniego roku szkolnego.

## Uczelnie

Według stanu w końcu grudnia 2020 r., na terenie województwa świętokrzyskiego swoją siedzibę miało 11 uczelni (w tym 2 publiczne). W roku akademickim 2020/21 kształciło się w nich 22,1 tys. studentów (o 0,8% mniej niż przed rokiem). Większość (63,4%) wybrała naukę na studiach stacjonarnych. W stosunku do roku poprzedniego udział ten zwiększył się o 3,3 p.proc. Odsetek studentów stacjonarnych znacznie wyższy był na uczelniach publicznych, na których wyniósł 71,9% (wobec 42,9% na niepublicznych). Różnica ta w ciągu roku wyraźnie się jednak zmniejszyła. Udział studentów stacjonarnych na uczelniach niepublicznych zwiększył się o 14,2 p.proc., podczas gdy na publicznych odnotowano spadek o 0,5 p.proc.

W roku akademickim 2020/21 na świętokrzyskich uczelniach studiowało 22,1 tys. osób, tj. o 0,8% mniej niż przed rokiem. Większość z nich stanowiły kobiety

**Tablica 4. Studenci według form studiów i uczelni (łącznie z cudzoziemcami)**

Wyszczególnienie a – 2019/20 b – 2020/21	Ogółem	W tym kobiety	Z liczby ogółem na studiach		
			stacjonarnych	niestacjonarnych	
<b>Ogółem</b>	<b>a</b>	<b>22252</b>	<b>13837</b>	<b>13369</b>	<b>8883</b>
	<b>b</b>	<b>22082</b>	<b>13908</b>	<b>13997</b>	<b>8085</b>
Uczelnie publiczne	a	15976	9144	11569	4407
	b	15610	8929	11220	4390
Uczelnie niepubliczne	a	6276	4693	1800	4476
	b	6472	4979	2777	3695

Większość studentów stanowiły kobiety (63,0%), przy czym nieco większą przewagę miały na studiach stacjonarnych, na których ich odsetek wyniósł 63,7%. Wśród studiujących w systemie niestacjonarnym kobiety stanowiły 61,8%. Zdecydowanie większą przewagę kobiet odnotowano na uczelniach niepublicznych, na których stanowiły 76,9% studentów (na publicznych- 57,2%).

Największą uczelnią w województwie świętokrzyskim jest Uniwersytet Jana Kochanowskiego. W 2020 r. na licznych kierunkach tej uczelni, wliczając filie i zamiejscowe ośrodki dydaktyczne, studiowało łącznie 10,7 tys. osób, tj. 48,4% wszystkich studentów kształcących się na świętokrzyskich uczelniach.

W roku akademickim 2020/21 na 7 spośród 11 uczelni studiowało (głównie w trybie stacjonarnym) łącznie 1,0 tys. obcokrajowców, tj. o 2,0% mniej niż w poprzednim roku. Dominowali wśród nich studenci pochodzący z Ukrainy (0,8 tys. osób, tj. 85,0%).

Najwięcej cudzoziemców kształciło się w Staropolskiej Szkole Wyższej (47,8% ogółu studentów z zagranicy) oraz na Uniwersytecie Jana Kochanowskiego (37,2%).

Studenci uczący się na świętokrzyskich uczelniach (łącznie z filiami i zamiejscowymi jednostkami organizacyjnymi) w roku akademickim 2020/21 kształcili się głównie na kierunkach z grupy: Zdrowie i Opieka Społeczna (18,4% ogółu studentów), Biznes, administracja i prawo (17,8%) oraz Technika, przemysł, budownictwo (14,7%).

W 2020 r. dyplomy ukończenia studiów pierwszego i drugiego stopnia oraz jednolitych studiów magisterskich uzyskało łącznie 5,7 tys. absolwentów (o 17,5% mniej niż przed rokiem). Wśród nich przeważały kobiety (3,9 tys., tj. 68,2%). Większość absolwentów stanowiły osoby kończące naukę w systemie stacjonarnym (57,3%).

**Tablica 5. Absolwenci<sup>1</sup> szkół wyższych według form studiów i typów szkół (łącznie z cudzoziemcami)**

Wyszczególnienie a – 2019/20 b – 2020/21	Ogółem	W tym kobiety	Z liczby ogółem na studiach	
			stacjonarnych	niestacjonarnych
<b>Ogółem</b>				
<b>a</b>	6946	4853	3506	3440
<b>b</b>	5728	3907	3283	2445
Uczelnie publiczne				
a	4290	2663	3263	1027
b	3951	2542	2884	1067
Uczelnie niepubliczne				
a	2656	2190	243	2413
b	1777	1365	399	1378

<sup>1</sup> Z poprzedniego roku szkolnego.

W 2020 r. dyplomy ukończenia studiów w województwie świętokrzyskim uzyskało 138 obcokrajowców, w tym 121 osób studiujących w trybie stacjonarnym. Najwięcej cudzoziemców zdobyło dyplom Staropolskiej Szkoły Wyższej (71).

Głównym ośrodkiem akademickim są Kielce. W roku akademickim 2020/21 swoją siedzibę miało tu 8 spośród 11 świętokrzyskich wyższych uczelni. W roku 2020/21 na kieleckich uczelniach studiowało łącznie 20,5 tys. osób (o 3,0% mniej niż przed rokiem), z tego większość (64,9%) na studiach stacjonarnych. Podobnie jak w poprzednim roku, ponad 61% ogółu studiujących stanowiły kobiety. Poza Kielcami, siedzibami szkół wyższych są również Ostrowiec Świętokrzyski, Pińczów i Sandomierz.

Ofertę edukacyjną w województwie świętokrzyskim na poziomie wyższym uzupełniają 3 wydziały zamiejscowe uczelni z siedzibą w innych województwach (w Łodzi i Chojnicach). Świętokrzyskie uczelnie również miały swoje filie i wydziały zamiejscowe na terenie innych województw: Uniwersytet Jana Kochanowskiego w Piotrkowie Trybunalskim, Wyższa Szkoła Biznesu i Przedsiębiorczości – w Tomaszowie Mazowieckim i Limanowej, a Staropolska Szkoła Wyższa – w Bochni i Myślenicach. Posiadają one także swoje wydziały zagraniczne (w Dublinie w Irlandii oraz Łucku i Lwowie na Ukrainie).

Wśród studentów z zagranicy dominowali obywatele Ukrainy stanowiący 85% ogółu



W przypadku cytowania danych Głównego Urzędu Statystycznego prosimy o zamieszczenie informacji: „Źródło danych GUS”, a w przypadku publikowania obliczeń dokonanych na danych opublikowanych przez GUS prosimy o zamieszczenie informacji: „Opracowanie własne na podstawie danych GUS”.

Opracowanie merytoryczne:  
**Urząd Statystyczny w Kielcach**  
**Dyrektor Agnieszka Piotrowska-Piątek**  
Tel: 41 249 96 00

Rozpowszechnianie:  
**Informatorium Statystyczne**  
Tel: 41 249 96 23

 [www.kielce.stat.gov.pl](http://www.kielce.stat.gov.pl)

 [@Kielce\\_STAT](https://twitter.com/Kielce_STAT)

 [@UrządStatystycznyKielce](https://www.facebook.com/UrządStatystycznyKielce)

#### **Powiązane opracowania**

[Oświata i wychowanie w roku szkolnym 2019/2020](#)

[Szkoty wyższe i ich finanse w 2020 roku](#)

#### **Temat dostępny w bazach danych**

[Bank Danych Lokalnych/Wychowanie przedszkolne](#)

[Bank Danych Lokalnych/Szkolnictwo](#)

[Bank Danych Lokalnych/Szkolnictwo wyższe](#)

[Dziedzinowe bazy wiedzy/Edukacja](#)

[STRATEG/Obszary tematyczne/Edukacja i wychowanie](#)

#### **Ważniejsze pojęcia dostępne w słowniku**

[Wychowanie przedszkolne](#)

[Szkoła podstawowa](#)

[Szkoła ponadpodstawowa](#)

[Oddział w szkole](#)

[Szkoła specjalna przysposabiająca do pracy](#)

[Branżowa szkoła I stopnia](#)

[Liceum ogólnokształcące](#)

[Technikum](#)

[Uczelnia](#)