

Świętokrzyski rynek pracy

I kw. 2016 r.



URZĄD STATYSTYCZNY
W KIELCACH

W końcu marca 2016 r. liczba bezrobotnych zarejestrowanych w urzędach pracy wyniosła 67,7 tys. osób i była mniejsza o 13,4% (o 10,5 tys. osób) niż rok wcześniej. Z liczby 25,8 tys. osób nowo zarejestrowanych w I kwartale br. prawie 90% stanowiły osoby rejestrujące się po raz kolejny. Z ewidencji bezrobotnych wyrejestrowało się natomiast 24,3 tys. osób, z czego blisko połowa wyrejestrowała się z tytułu podjęcia pracy. Stopa bezrobocia rejestrowanego ukształtowała się w marcu br. na poziomie 12,7% - tj. niższym niż przed rokiem (14,5%). Uplasowało to nasz region na 12 miejscu spośród wszystkich województw.

Bezrobotni ogółem

67679

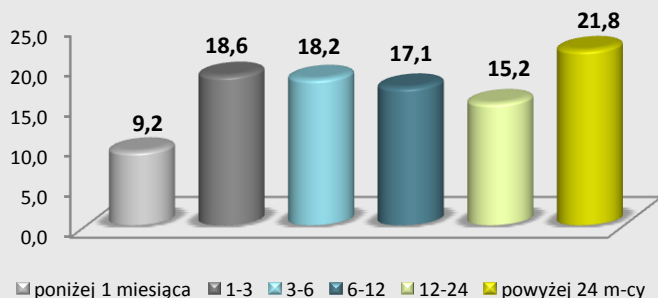


48,2%

51,8%



Bezrobotni zarejestrowani wg czasu pozostawania bez pracy* (w %)

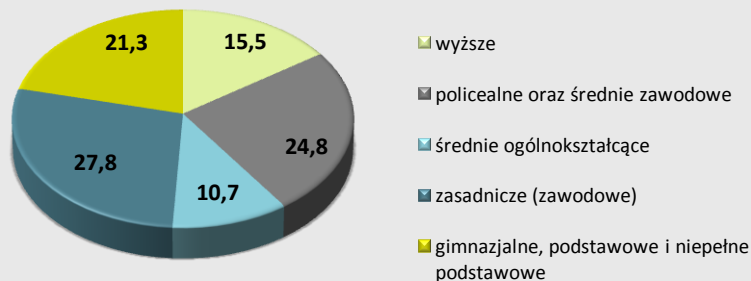


Wśród ogółu bezrobotnych kobiet 1/4 stanowiły kobiety, które nie podjęły zatrudnienia po urodzeniu dziecka.

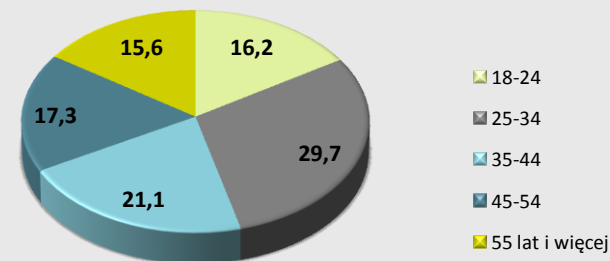
Ponad 86,2% bezrobotnych nie posiadało prawa do zasiłku.

W I kw. 2016 r. w porównaniu do analogicznego okresu roku ubiegłego zwiększył się (o 1,4 p. proc.) odsetek bezrobotnych pozostających bez pracy od 1 do 3 miesięcy oraz bezrobotnych w wieku powyżej 55 roku życia. Natomiast największy spadek (o 2,4 p. proc.) odnotowano w grupie bezrobotnych pozostających bez pracy od 12 do 24 miesięcy.

Bezrobotni zarejestrowani wg wykształcenia* (w %)



Bezrobotni zarejestrowani wg wieku* (w %)



* stan w końcu kwartału

Świątokrzyski rynek pracy

I kw. 2016 r.



URZĄD STATYSTYCZNY
W KIELCACH

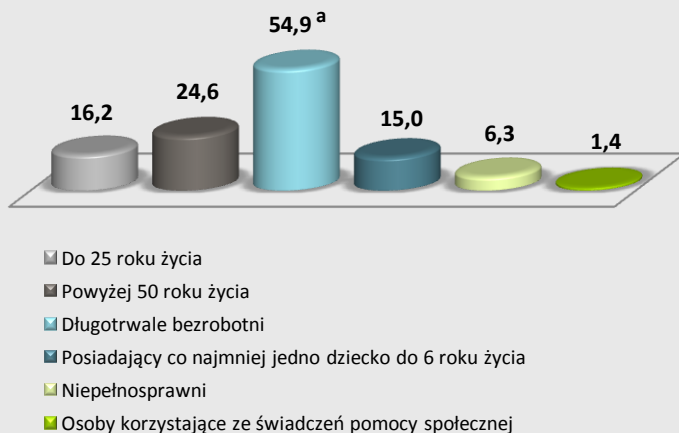
W końcu marca br. bezrobotni będący w szczególnej sytuacji na rynku pracy stanowili 86,5% ogółu bezrobotnych. Ponad połowę z nich to osoby długotrwale bezrobotne, których udział w liczbie zarejestrowanych bezrobotnych ogółem zmniejszył się o 2,8 p. proc. w porównaniu do analogicznego okresu roku ubiegłego. Zwiększył się natomiast odsetek bezrobotnych powyżej 50 roku życia, posiadających co najmniej jedno dziecko do 6 roku życia oraz osób niepełnosprawnych poszukujących pracy.

W I kwartale 2016 r. w porównaniu do analogicznego okresu ubiegłego roku zanotowano wzrost wynagrodzeń w większości sekcji sektora przedsiębiorstw. Najwięcej zyskali zatrudnieni w obsłudze rynku nieruchomości (o 5,3%) oraz w transporcie i gospodarce magazynowej (o 4,0%). Niższe przeciętne wynagrodzenia zanotowano natomiast w zakwaterowaniu i gastronomii (o 5,0%) oraz działalności profesjonalnej, naukowej i technicznej (o 3,9%).

Wyszczególnienie	Liczba ofert
zgłoszone w ciągu I kwartału	11636
zgłoszone w ciągu I kwartału z sektora prywatnego	8560
stan w końcu miesiąca marca	2289
bezrobotni zarejestrowani na 1 ofertę pracy (miesiąc marzec)	30

W I kwartale 2016 r. urzędy pracy skierowały na szkolenia o 3/4 więcej osób niż w analogicznym okresie roku ubiegłego. 3,6 tys. bezrobotnych rozpoczęło staż (wzrost o prawie połowę niż rok wcześniej).

Bezrobotni będący w szczególnej sytuacji na rynku pracy (w % ogółem) (stan w końcu marca)



^a Do długotrwale bezrobotnych zalicza się osoby pozostające w rejestrze powiatowego urzędu pracy łącznie przez okres ponad 12 miesięcy w okresie ostatnich 2 lat, z wyłączeniem okresów odbywania stażu i przygotowania zawodowego w miejscu pracy.

Przeciętne miesięczne wynagrodzenie brutto oraz przeciętne zatrudnienie w sektorze przedsiębiorstw w I kw. 2016 r. (wybrane sekcje)

Przeciętne zatrudnienie (w tys.)	ogółem	Przeciętne miesięczne wynagrodzenie brutto (w zł)
112,0	ogółem	3437,42
58,0	przemysł ogółem	3666,99
50,5	przemysł - przetwórstwo przemysłowe	3536,44
10,2	budownictwo	3414,91
22,5	handel; naprawa pojazdów samochodowych	3127,00
2,5	zakwaterowanie i gastronomia	2671,64
1,9	obsługa rynku nieruchomości	3801,98
1,7	działalność profesjonalna, naukowa i techniczna	3451,78
4,4	administrowanie i działalność wspierająca	2340,67