

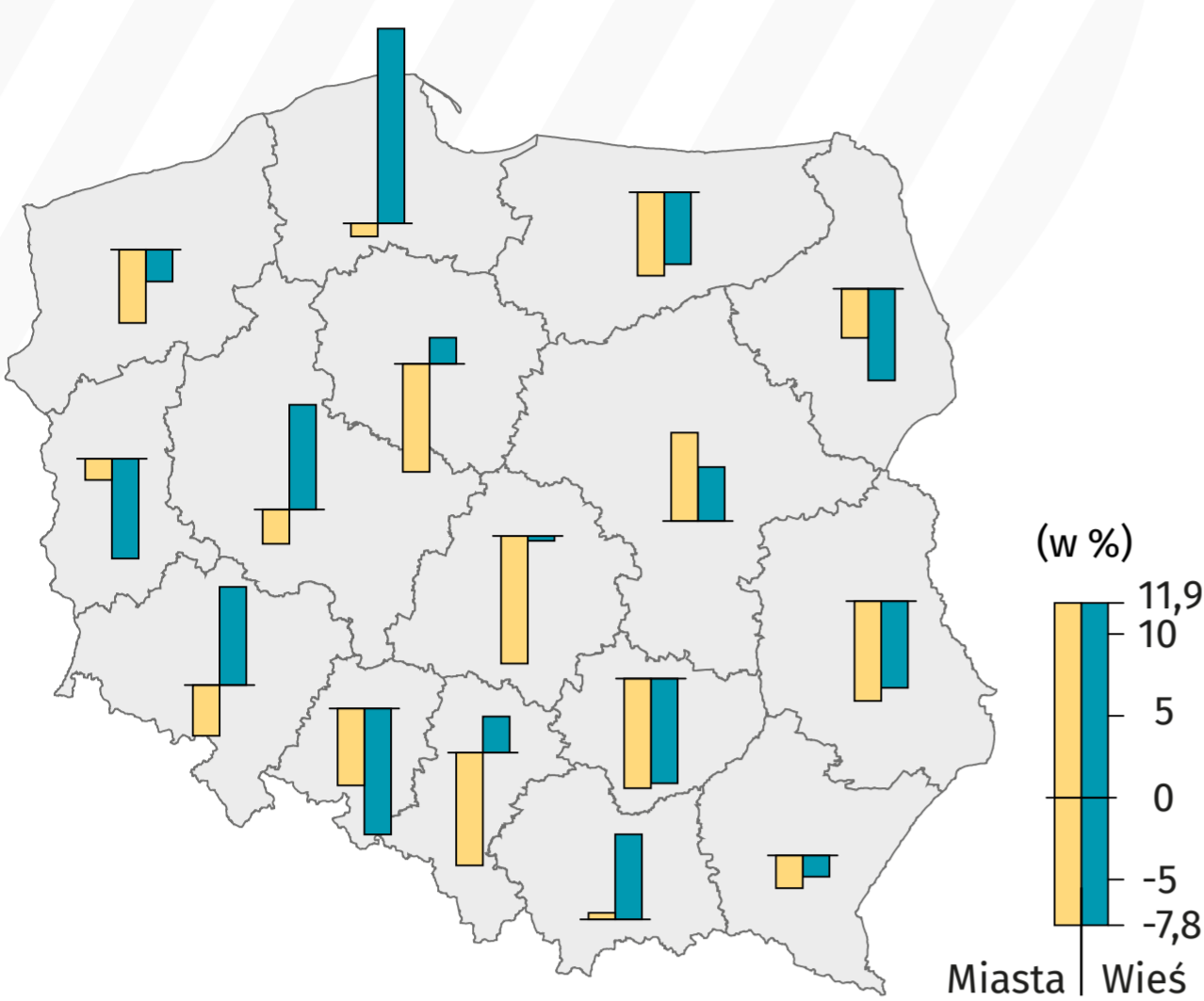
# Światowy Dzień Ludności 11 lipca

Narodowy Spis Powszechny  
Ludności i Mieszkań 2021

#liczysiękażdy

NSP 2021 - wyniki wstępne w województwie świętokrzyskim  
dane według stanu na 31 marca

## Zmiana liczby ludności w latach 2011–2021



Wzrost  
**4**  
województwa

Wzrost liczby ludności ogółem odnotowano jedynie w województwach: mazowieckim (o 4,7%), pomorskim (o 3,6%), małopolskim (o 2,8%) i wielkopolskim (o 1,7%).


W województwie świętokrzyskim mieszkało 1196,6 tys. osób, tj. o 84,1 tys. **-6,6%** mniej niż w 2011 r.

W świętokrzyskim **55% ludności mieszka na obszarach wiejskich**

Świętokrzyskie jest jednym z czterech województw (obok podkarpackiego, lubelskiego i małopolskiego) z przewagą ludności zamieszkującej obszary wiejskie.

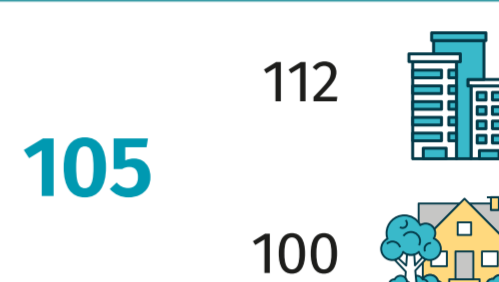
## NSP 2011

## NSP 2021




**105**

Współczynnik feminizacji  
liczba kobiet na 100 mężczyzn




**105**




**109**

Gęstość zaludnienia  
liczba osób na 1 km<sup>2</sup>




**102**



**57,3**

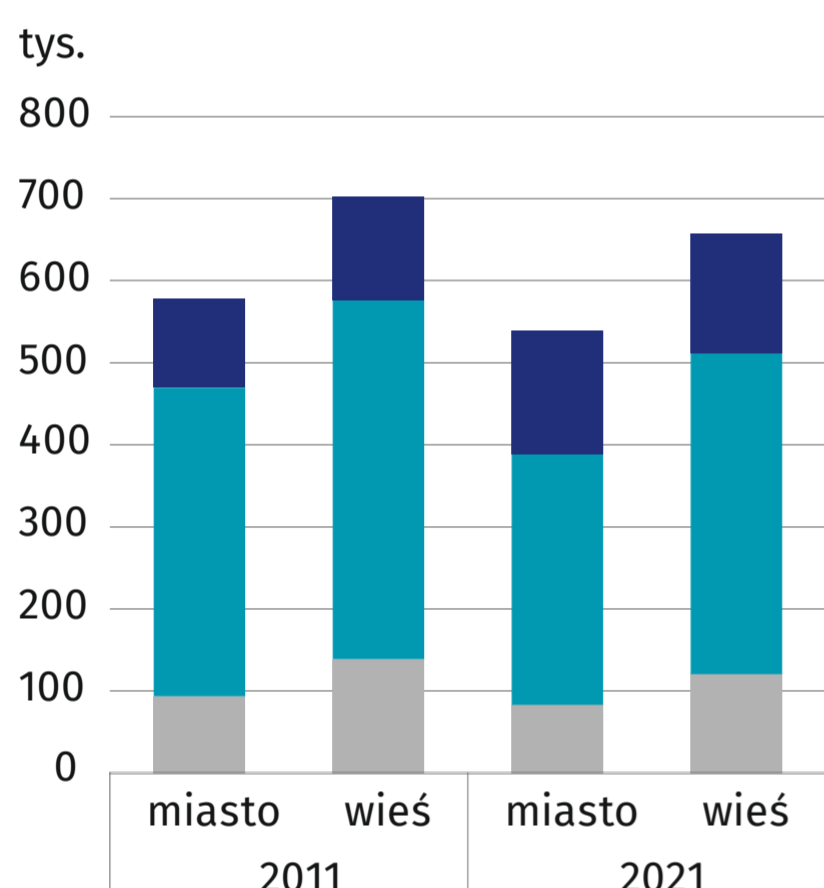
Współczynnik obciążenia demograficznego  
liczba osób w wieku nieprodukcyjnym (przedprodukcyjnym i poprodukcyjnym) na 100 osób w wieku produkcyjnym



**71,6**

miasto | wieś

## Ludność według ekonomicznych grup wieku



wiek: przedprodukcyjny  
(0–17 lat)

**17,0%**

Tylko w woj. opolskim udział osób w wieku 0–17 lat był niższy niż w świętokrzyskim.

produkcyjny  
(18–59 lat kobiety,  
18–64 lata mężczyźni)

**58,3%**

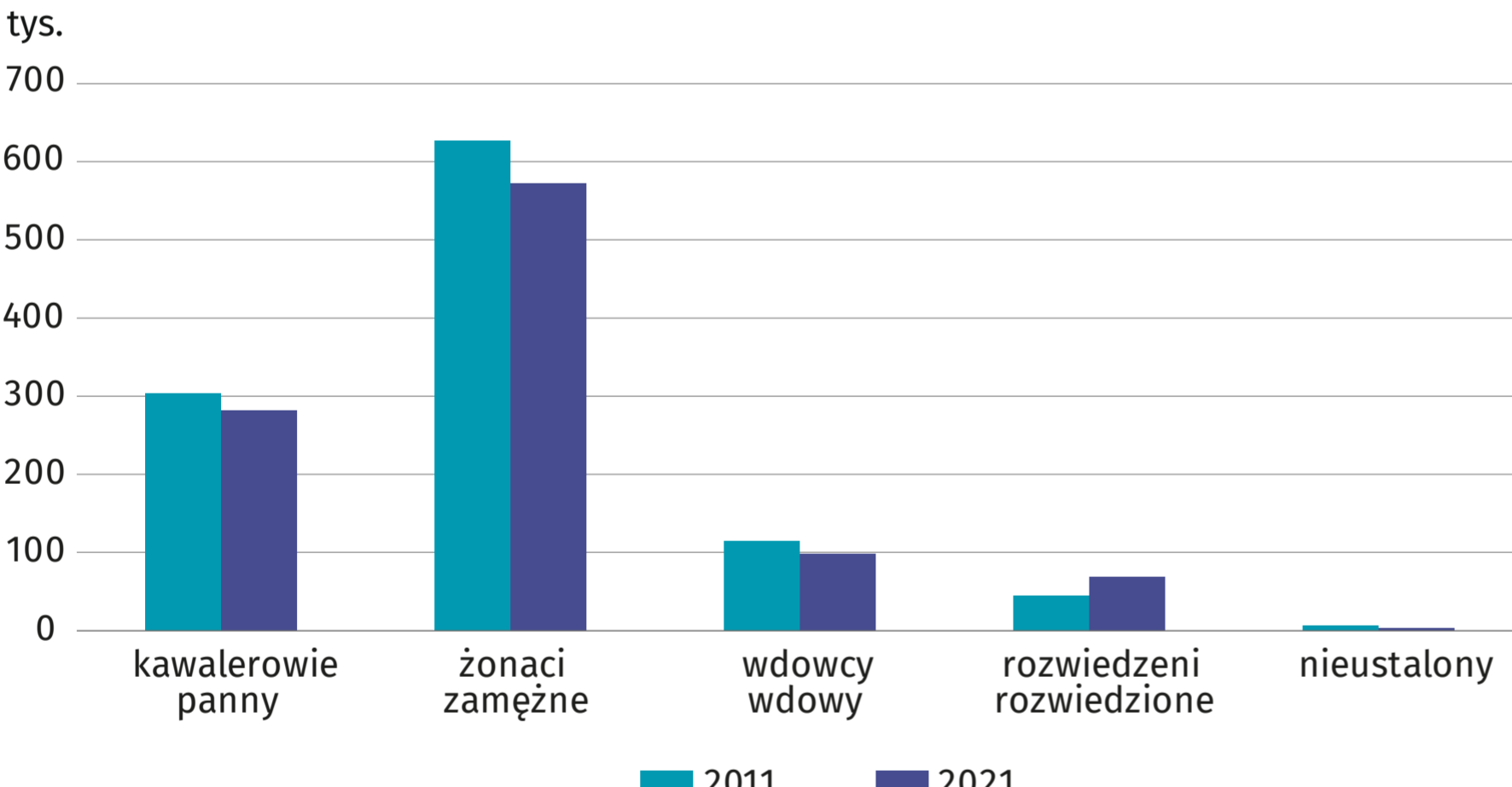
Jedynie w woj. łódzkim odsetek mieszkańców w tej grupie wieku był niższy (57,9%).

poprodukcyjny  
(60 lat i więcej kobiety,  
65 lat i więcej mężczyźni)

**24,7%**

Blisko ¼ mieszkańców woj. świętokrzyskiego stanowiły osoby starsze (jedynie w woj. łódzkim odsetek był wyższy).

## Ludność w wieku 15 lat i więcej według stanu cywilnego



We wszystkich województwach odnotowano wzrost odsetka osób rozwiedzionych. W świętokrzyskim udział osób rozwiedzionych w populacji w wieku 15 lat i więcej wyniósł 6,8%.

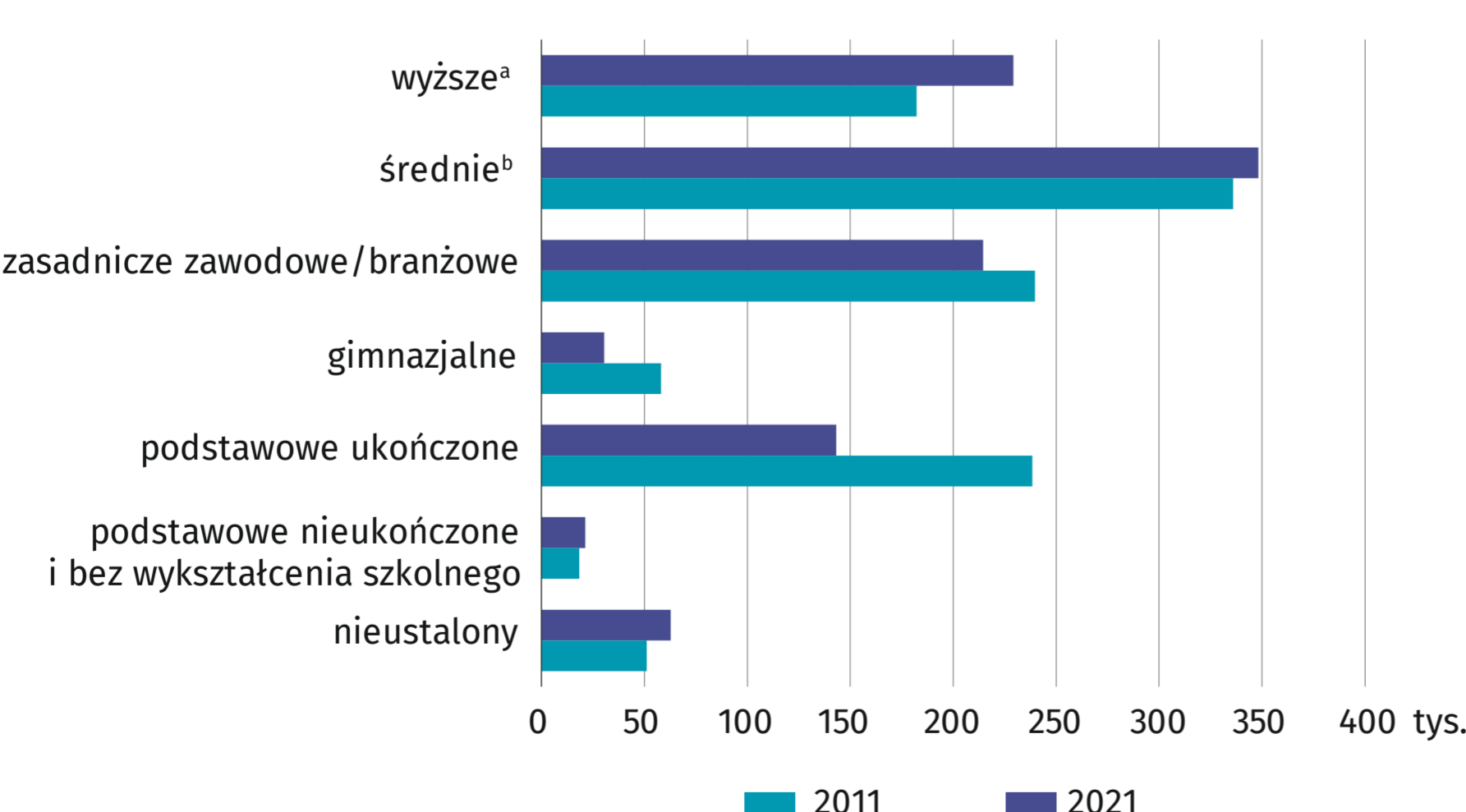
## Ludność według obywatelstwa i miejsca urodzenia

Wstępne wyniki spisu NSP 2021 wykazały, że dla 98,6% mieszkańców województwa świętokrzyskiego miejscem urodzenia była Polska (w 2011 r. 99,3%)

	Ludność ogółem	Obywatelstwo			Miejsce urodzenia		
		polskie	niepolskie <sup>a</sup>	nieustalone	Polska	inny kraj	nieustalone
		w tys.					
2011	1280,7	1279,7	0,9	0,1	1271,9	8,5	0,3
2021	1196,6	1195,5	1,1	0,0	1179,8	16,4	0,3

<sup>a</sup> łącznie z bezpaństwowcami.

## Ludność w wieku 13 lat i więcej według poziomu wykształcenia



W województwie świętokrzyskim mieszkało 1049,7 tys. osób w wieku 13 lat i więcej. Udział osób z wykształceniem co najmniej średnim wyniósł 55,0% (w 2011 r. 46,1%).

<sup>a</sup> łącznie z osobami posiadającymi dyplom ukończenia kolegium. <sup>b</sup> łącznie z osobami z wykształceniem policealnym.

## Osoby pracujące według płci i miejsca zamieszkania w 2021 r.

**504,9 tys.**

**54,2%** | **45,8%**

22,7%

31,5%



21,0%

24,8%