

Święto Policji 24 lipca 2022 r.

województwo świętokrzyskie dane za 2021 r.

22,5 tys.

przestępstwa stwierdzone przez Policję
(2,7% w skali kraju)

58,5%

przestępstwa o charakterze kryminalnym
(w liczbie stwierdzonych przestępstw
ogółem w województwie)

77,5%

wskaźnik wykrywalności sprawców
przestępstw (2. miejsce pod względem
skuteczności w kraju)

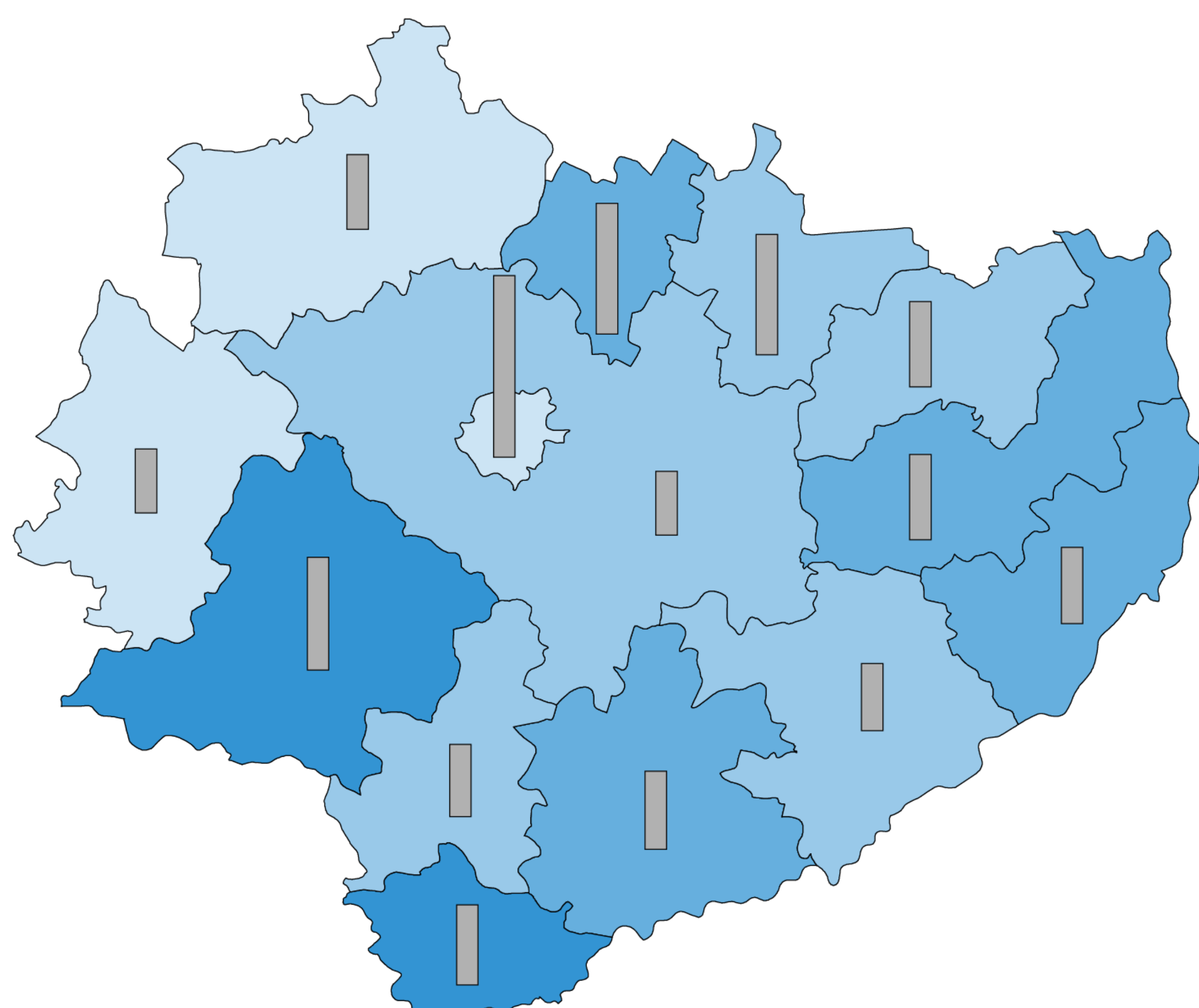
Przestępstwa stwierdzone przez Policję
w zakończonych postępowaniach przygotowawczych
na 1000 ludności

Wskaźnik wykrywalności sprawców przestępstw
stwierdzonych przez Policję (w %)

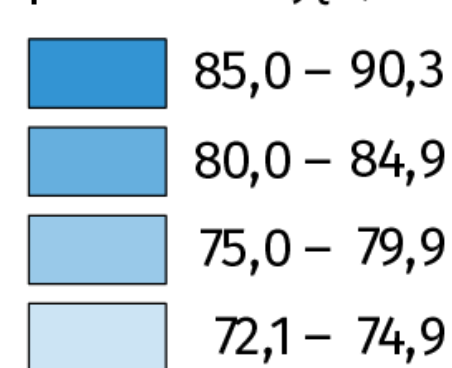
↑ wzrost ↓ spadek — bez zmian
w stosunku do 2020 r.

Polska	świętokrzyskie		Polska	świętokrzyskie
21,51 ↑	18,46 ↑	ogółem	71,2 ↓	77,5 ↓
12,82 ↑	10,81 ↑	o charakterze kryminalnym	64,1 ↓	71,3 ↓
5,89 ↑	4,93 ↓	o charakterze gospodarczym	74,5 ↓	80,6 ↓
1,85 ↑	1,97 ↑	drogowe	98,7 ↑	98,7 ↑
0,35 ↓	0,34 ↓	przeciwko życiu i zdrowiu	88,8 ↑	89,6 ↑
10,95 ↑	8,73 ↑	przeciwko mieniu	52,8 ↓	65,1 ↑
0,93 ↓	0,74 ↑	przeciwko wolności, wolności sumienia i wyznania, wolności seksualnej i obyczajności	86,1 ↓	76,9 ↓
1,48 ↓	1,99 ↓	przeciwko rodzinie i opiece	99,9 —	99,9 ↓

Zagrożenie przestępczością w 2021 r.

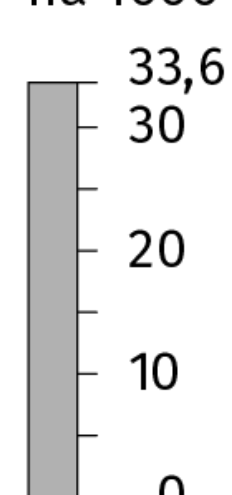


Wskaźnik wykrywalności
sprawców przestępstw
stwierdzonych
przez Policję (w %)



Najlepsze efekty w zwalczaniu
przestępczości w województwie miały
służby policji z powiatu kazimierskiego
(90,3%).

Przestępstwa stwierdzone
przez Policję
na 1000 ludności



Najwięcej przestępstw odnotowano
w mieście Kielce (28,7% ogółu
przestępstw stwierdzonych).

Źródło: Dane Komendy Głównej Policji, dane nie obejmują czynów karalnych popełnionych przez nieletnich.

W przypadku cytowania danych Urzędu Statystycznego w Kielcach prosimy o zamieszczenie informacji: „Źródło danych US Kielce”, a w przypadku publikowania obliczeń dokonanych na podstawie danych opublikowanych przez US Kielce prosimy o zamieszczenie informacji: „Opracowanie własne na podstawie danych US Kielce”.