

## PRZECIĘTNE CENY SKUPU PODSTAWOWYCH PRODUKTÓW ROLNYCH

76,83 zł  
Żyto<sup>a</sup> (za 1 dt)  
spadek o 35,9% r/r


99,91 zł  
Pszenica<sup>a</sup> (za 1 dt)  
spadek o 35,5% r/r

5,52 zł  
Drób<sup>b</sup>  
spadek o 7,9% r/r

9,19 zł  
Żywiec wieprzowy<sup>b</sup>  
wzrost o 33,9% r/r

2,10 zł  
Mleko krowie  
(za 1 l)  
wzrost o 1,1% r/r

11,11 zł  
Żywiec wołowy<sup>b</sup>  
spadek o 4,7% r/r



## SKUP PODSTAWOWYCH PRODUKTÓW ROLNYCH





7,1 tys. ton  
wzrost o 118,4% r/r

Pszenica<sup>ac</sup>




0,2 tys. ton  
wzrost 5,8-krotny r/r

Żyto<sup>ac</sup>




0,9 tys. ton  
spadek o 16,2% r/r

Żywiec wołowy<sup>cd</sup>




1,5 tys. ton  
spadek o 45,1% r/r

Żywiec wieprzowy<sup>cd</sup>



2,8 tys. ton  
wzrost o 50,2% r/r

Drób<sup>cd</sup>



12,5 mln litrów  
spadek o 15,8 r/r

Mleko

a Bez ziarna siewnego. b Za 1 kg wagi żywej. c Bez skupu realizowanego przez osoby fizyczne. d W wadze żywej.

W przypadku cytowania danych Urzędu Statystycznego w Kielcach prosimy o zamieszczenie informacji: „Źródło danych US Kielce”, a w przypadku publikowania obliczeń dokonanych na podstawie danych US Kielce prosimy o zamieszczenie informacji: „Opracowanie własne na podstawie danych US Kielce”.