

## PRZECIĘTNE CENY SKUPU PODSTAWOWYCH PRODUKTÓW ROLNYCH


Żyto<sup>a</sup> (za 1 dt)



71,69 zł

brak notowania  
w ub. roku


Drób<sup>b</sup>



6,13 zł

spadek o  
9,2% r/r

Żywiec wołowy<sup>b</sup>



11,04 zł

spadek o  
8,1% r/r


Pszenica<sup>a</sup> (za 1 dt)



90,45 zł

spadek o  
43,6% r/r

Żywiec wieprzowy<sup>b</sup>



8,89 zł

wzrost o  
35,2% r/r

Mleko krowie (za 1 l)



2,04 zł

spadek o  
4,0% r/r

## SKUP PODSTAWOWYCH PRODUKTÓW ROLNYCH

0,2 tys. ton  
brak notowania w ub. roku

Żyto<sup>ac</sup>




9,9 tys. ton  
wzrost o 60,5% r/r

Pszenica<sup>ac</sup>




2,1 tys. ton  
spadek o 17,3% r/r

Drób<sup>cd</sup>




2,2 tys. ton  
wzrost o 14,4% r/r

Żywiec wieprzowy<sup>cd</sup>



1,0 tys. ton  
spadek o 25,7% r/r

Żywiec wołowy<sup>cd</sup>



15,6 mln litrów  
wzrost o 1,6% r/r

Mleko



a Bez ziarna siewnego. b Za 1 kg wagi żywej. c Bez skupu realizowanego przez osoby fizyczne. d W wadze żywej.

W przypadku cytowania danych Urzędu Statystycznego w Kielcach prosimy o zamieszczenie informacji: „Źródło danych US Kielce”, a w przypadku publikowania obliczeń dokonanych na podstawie danych US Kielce prosimy o zamieszczenie informacji: „Opracowanie własne na podstawie danych US Kielce”.