

PRZECIĘTNE CENY SKUPU PODSTAWOWYCH PRODUKTÓW ROLNYCH

Żyto^a (za 1 dt)




60,26 zł



spadek o
45,6% r/r

Drób^b




4,84 zł



spadek o
17,2% r/r

Żywiec wołowy^b



10,05 zł



spadek o
9,1% r/r

Pszenica^a (za 1 dt)




83,51 zł



spadek o
44,4% r/r

Żywiec wieprzowy^b



7,86 zł



wzrost o
7,1% r/r

Mleko krowie (za 1 l)



1,92 zł



spadek o
26,8% r/r

SKUP PODSTAWOWYCH PRODUKTÓW ROLNYCH



26,9 ton

wzrost o 6,3% r/r

Żyto^{ac}



5,1 tys. ton

wzrost o 41,3% r/r

Pszenica^{ac}



3,3 tys. ton

wzrost o 115,3% r/r


Drób^{cd}



1,7 tys. ton

spadek o 18,9% r/r


Żywiec wieprzowy^{cd}



1,4 tys. ton

wzrost o 8,8% r/r

Żywiec wołowy^{cd}



14,0 mln litrów

wzrost o 5,3% r/r

Mleko



a Bez ziarna siewnego. b Za 1 kg wagi żywej. c Bez skupu realizowanego przez osoby fizyczne. d W wadze żywej.

W przypadku cytowania danych Urzędu Statystycznego w Kielcach prosimy o zamieszczenie informacji: „Źródło danych US Kielce”, a w przypadku publikowania obliczeń dokonanych na podstawie danych US Kielce prosimy o zamieszczenie informacji: „Opracowanie własne na podstawie danych US Kielce”.