

PRZECIĘTNE CENY SKUPU PODSTAWOWYCH PRODUKTÓW ROLNYCH

Żyto^a (za 1 dt)




56,91 zł



spadek o
51,6% r/r

Drób^b




5,10 zł



spadek o
12,5% r/r

Żywiec wołowy^b



9,82 zł



spadek o
11,8% r/r

Pszenica^a (za 1 dt)




87,78 zł



spadek o
42,0% r/r

Żywiec wieprzowy^b



7,79 zł



wzrost o
3,7% r/r

Mleko krowie (za 1 l)



2,00 zł



spadek o
24,6% r/r

SKUP PODSTAWOWYCH PRODUKTÓW ROLNYCH



26,6 ton
spadek o 49,2% r/r

Żyto^{ac}



7,6 tys. ton
wzrost o 142,7% r/r

Pszenica^{ac}




2,0 tys. ton
wzrost o 14,0% r/r

Drób^{cd}




2,1 tys. ton
spadek o 5,3% r/r

Żywiec wieprzowy^{cd}



1,2 tys. ton
spadek o 5,4% r/r

Żywiec wołowy^{cd}



13,3 mln litrów
spadek o 1,5% r/r

Mleko^c



a Bez ziarna siewnego. b Za 1 kg wagi żywej. c Bez skupu realizowanego przez osoby fizyczne. d W wadze żywej.

W przypadku cytowania danych Urzędu Statystycznego w Kielcach prosimy o zamieszczenie informacji: „Źródło danych US Kielce”, a w przypadku publikowania obliczeń dokonanych na podstawie danych US Kielce prosimy o zamieszczenie informacji: „Opracowanie własne na podstawie danych US Kielce”.