

Dzień Babci
21 stycznia
Dzień Dziadka
22 stycznia

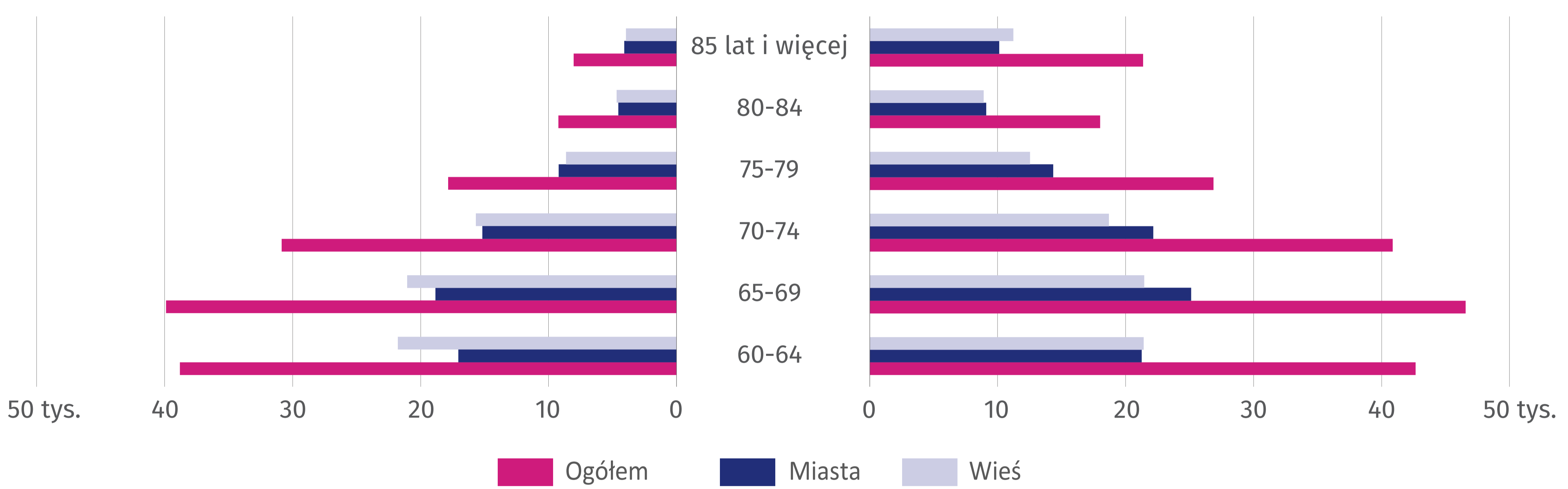


Świętokrzyskie zamieszkuje 341,0 tys. osób w wieku 60 lat i więcej (29,1% ogółu ludności województwa).

Ludność w wieku 60 lat i więcej
Stan w dniu 30 czerwca 2023 r.

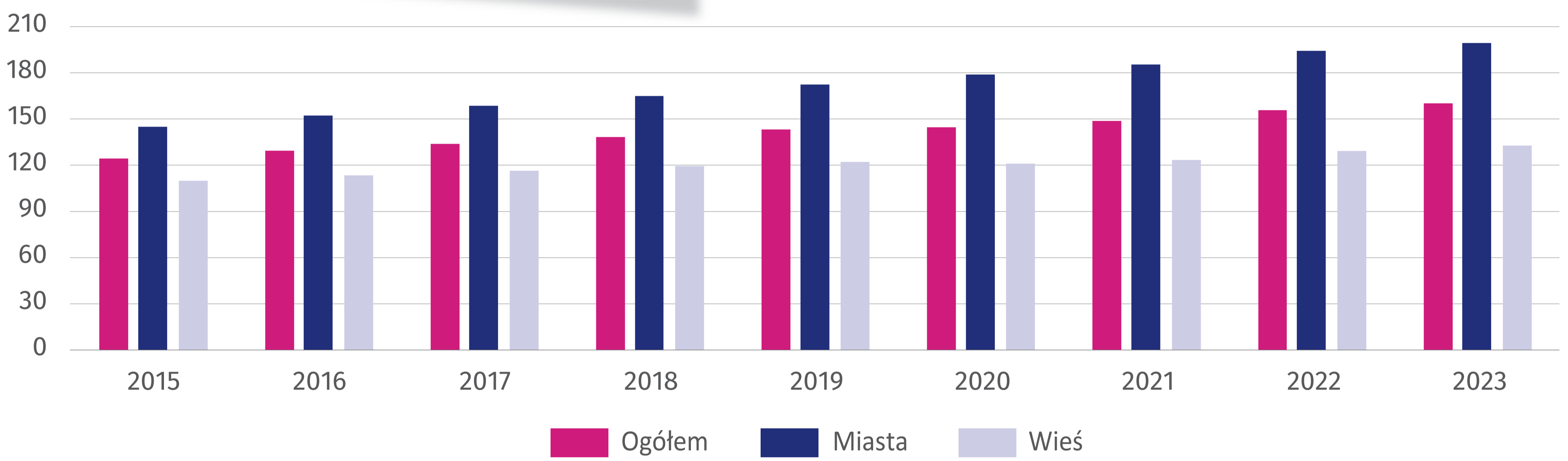
Mężczyźni

Kobiety



Indeks starości

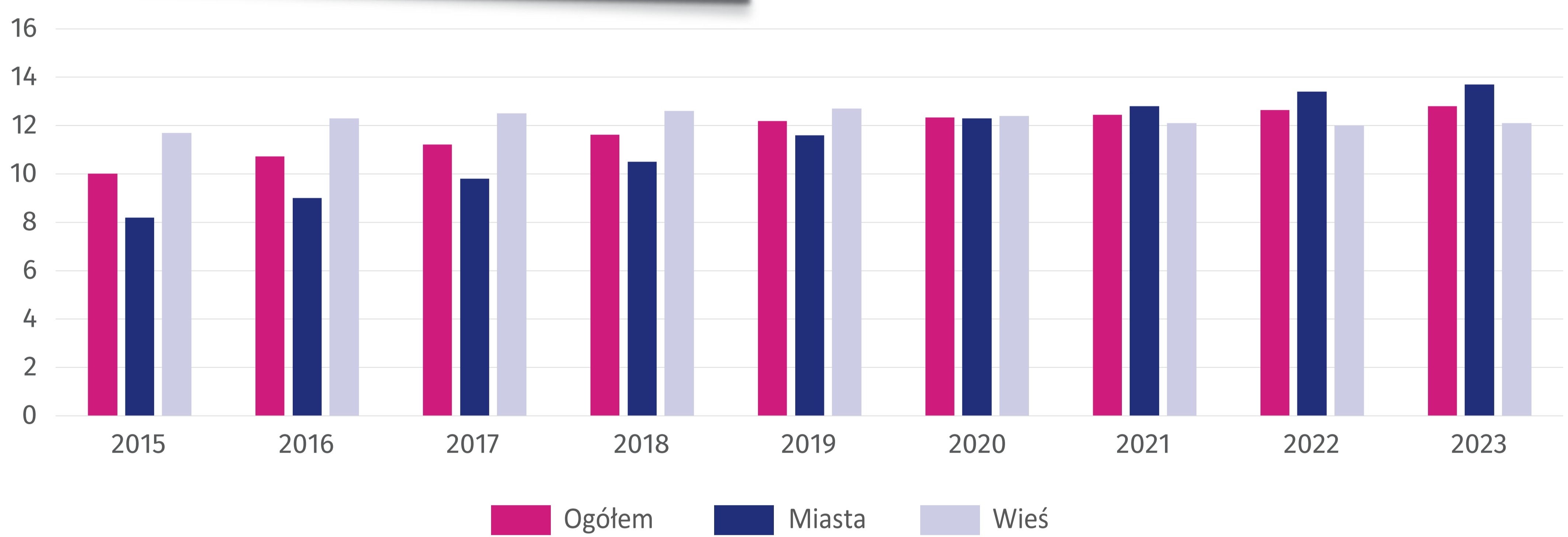
(liczba osób w wieku 65 lat i więcej przypadająca na 100 osób w wieku 0-14 lat)



Dane za lata 2015-2022 - stan w dniu 31 grudnia, za 2023 r. - stan w dniu 30 czerwca.

Wskaźnik wsparcia międzypokoleniowego

(liczba osób w wieku 85 lat i więcej przypadająca na 100 osób w wieku 50-64 lata)



Dane za lata 2015-2022 - stan w dniu 31 grudnia, za 2023 r. - stan w dniu 30 czerwca.

Udział osób w wieku 60 lat i więcej wśród uczestników wybranych aktywności^a w 2022 r.



członkowie kół, klubów, sekcji

30,1%

27,7%

członkowie grup artystycznych



absolwenci kursów

12,0%

a Na podstawie danych o działalności centrów kultury, domów i ośrodków kultury, klubów i świetlic.

W przypadku cytowania danych Urzędu Statystycznego w Kielcach prosimy o zamieszczenie informacji: „Źródło danych US Kielce”, a w przypadku publikowania obliczeń dokonanych na podstawie danych opublikowanych przez US Kielce prosimy o zamieszczenie informacji: „Opracowanie własne na podstawie danych US Kielce”.