



województwo świętokrzyskie

styczeń 2024 r.


PRZECIĘTNE CENY SKUPU PODSTAWOWYCH PRODUKTÓW ROLNYCH

Żyto^a (za 1 dt)



brak
notowania
w badanym
okresie

Drób^b




4,93 zł



spadek o
7,1% r/r

Żywiec wołowy^b



9,73 zł



spadek o
11,8% r/r

Pszenica^a (za 1 dt)




78,74 zł



spadek o
39,4% r/r

Żywiec wieprzowy^b



6,58 zł



spadek o
13,6% r/r

Mleko krowie (za 1 l)



2,05 zł



spadek o
11,3% r/r

SKUP PODSTAWOWYCH PRODUKTÓW ROLNYCH

brak notowania
w badanym okresie

Żyto^{ac}



4,2 tys. ton

spadek o 25,0% r/r


Pszenica^{ac}



1,4 tys. ton

spadek o 16,0% r/r


Drób^{cd}



2,0 tys. ton

spadek o 1,1% r/r


Żywiec wieprzowy^{cd}



1,0 tys. ton

spadek o 5,4% r/r

Żywiec wołowy^{cd}



14,7 mln litrów

spadek o 1,5% r/r

Mleko^c



a Bez ziarna siewnego. b Za 1 kg wagi żywej. c Bez skupu realizowanego przez osoby fizyczne. d W wadze żywej.

W przypadku cytowania danych Urzędu Statystycznego w Kielcach prosimy o zamieszczenie informacji: „Źródło danych US Kielce”, a w przypadku publikowania obliczeń dokonanych na podstawie danych US Kielce prosimy o zamieszczenie informacji: „Opracowanie własne na podstawie danych US Kielce”.