




Dzień Kobiet 8 marca

województwo świętokrzyskie stan w dniu 30 czerwca 2023 r.

Ludność ogółem


51,4%



KOBIETY

1173,3 tys.

48,6%



MĘŻCZYŹNI

Liczba kobiet

53,5%



na wsi

w mieście

602,7 tys.

46,5%



Mediana wieku
na wsi


43,7 roku

Mediana wieku
w mieście

49,0 lat


Liczba kobiet przypadająca na 100 mężczyzn według biologicznych grup wieku

65 lat i więcej




145

15-64 lat



97

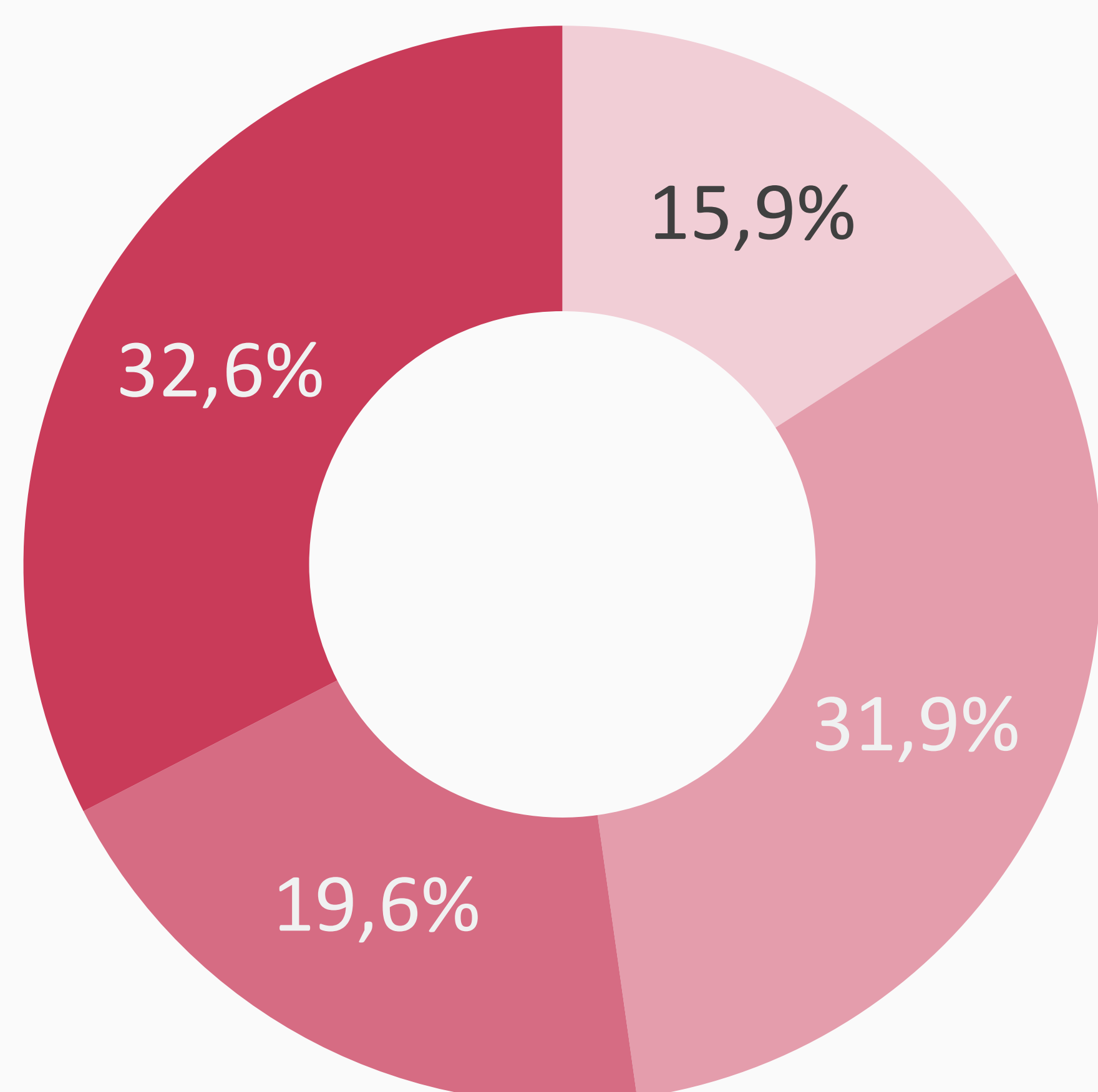
0-14 lat



95

= 10 kobiet

Kobiety według ekonomicznych grup wieku

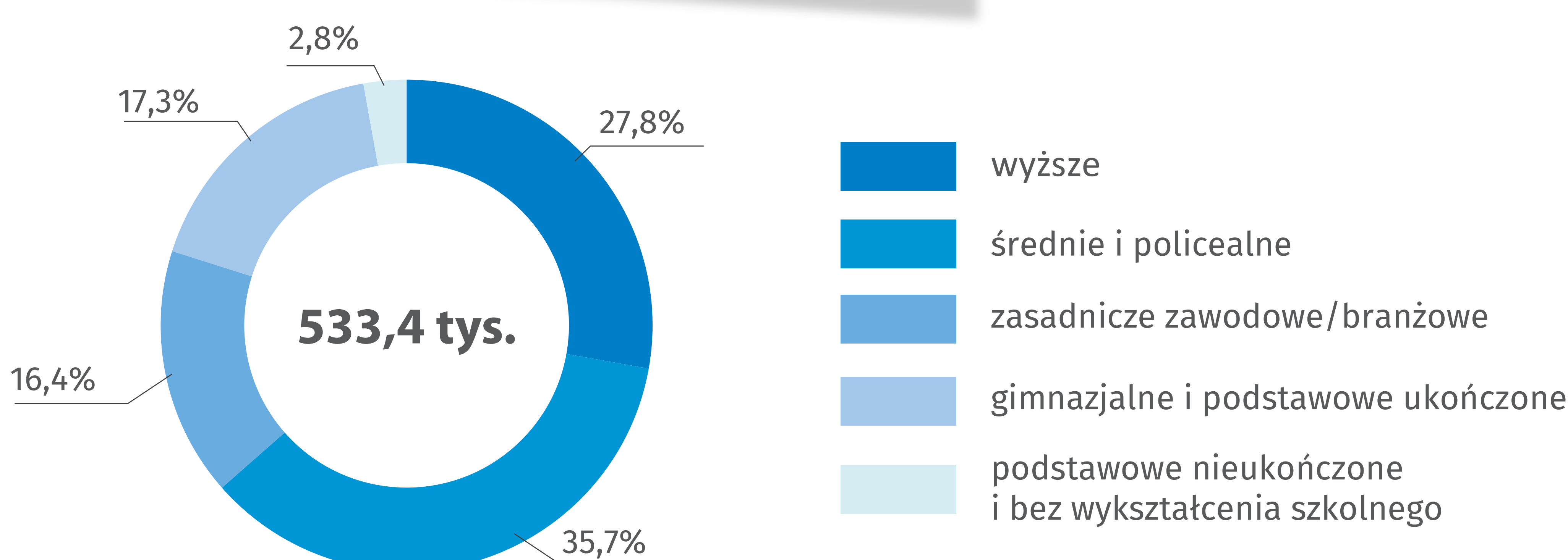


- wiek przedprodukcyjny (0-17 lat)
- wiek produkcyjny mobilny (18-44 lat)
- wiek produkcyjny niemobilny (45-59 lat)
- wiek poprodukcyjny (powyżej 60 lat)

Wyniki NSP 2021

Stan w dniu 31 marca 2021 r.

Kobiety w wieku 13 lat i więcej wg poziomu wykształcenia*



*Bez kobiet z nieustalonym poziomem wykształcenia (9101 kobiet).

W przypadku cytowania danych Urzędu Statystycznego w Kielcach prosimy o zamieszczenie informacji: „Źródło danych US Kielce”, a w przypadku publikowania obliczeń dokonanych na podstawie danych opublikowanych przez US Kielce prosimy o zamieszczenie informacji: „Opracowanie własne na podstawie danych US Kielce”.