

## PRZECIĘTNE CENY SKUPU PODSTAWOWYCH PRODUKTÓW ROLNYCH


Żyto<sup>a</sup> (za 1 dt)



59,95 zł

spadek o  
0,5% r/r


Drób<sup>b</sup>



5,69 zł

wzrost o  
17,5% r/r

Żywiec wołowy<sup>b</sup>



9,98 zł

spadek o  
0,7% r/r


Pszenica<sup>a</sup> (za 1 dt)



87,57 zł

wzrost o  
4,9% r/r

Żywiec wieprzowy<sup>b</sup>



6,80 zł

spadek o  
13,6% r/r

Mleko krowie (za 1 l)



2,14 zł

wzrost o  
11,9% r/r

## SKUP PODSTAWOWYCH PRODUKTÓW ROLNYCH



232 dt

spadek o 13,8% r/r

Żyto<sup>ac</sup>



3,6 tys. ton

spadek o 29,9% r/r

Pszenica<sup>ac</sup>



2,3 tys. ton

spadek o 30,6% r/r


Drób<sup>cd</sup>



2,1 tys. ton

wzrost o 24,4% r/r


Żywiec wieprzowy<sup>cd</sup>



0,9 tys. ton

spadek o 35,9% r/r

Żywiec wołowy<sup>cd</sup>



14,1 mln litrów

wzrost o 0,6% r/r

Mleko<sup>c</sup>



a Bez ziarna siewnego. b Za 1 kg wagi żywej. c Bez skupu realizowanego przez osoby fizyczne. d W wadze żywej.

W przypadku cytowania danych Urzędu Statystycznego w Kielcach prosimy o zamieszczenie informacji: „Źródło danych US Kielce”, a w przypadku publikowania obliczeń dokonanych na podstawie danych US Kielce prosimy o zamieszczenie informacji: „Opracowanie własne na podstawie danych US Kielce”.