




## PRZECIĘTNE CENY SKUPU PODSTAWOWYCH PRODUKTÓW ROLNYCH

### Żyto<sup>a</sup> (za 1 dt)



brak  
notowania  
w badanym  
okresie

### Drób<sup>b</sup>




5,04 zł



wzrost o  
7,9% r/r

### Żywiec wołowy<sup>b</sup>



10,02 zł



wzrost o  
4,5% r/r

### Pszenica<sup>a</sup> (za 1 dt)




91,47 zł



wzrost o  
14,5% r/r

### Żywiec wieprzowy<sup>b</sup>



6,15 zł



spadek o  
17,0% r/r

### Mleko krowie (za 1 l)



2,47 zł



wzrost o  
19,8% r/r

## SKUP PODSTAWOWYCH PRODUKTÓW ROLNYCH

brak notowania  
w badanym okresie

Żyto<sup>ac</sup>



4,3 tys. ton  
spadek o 11,3% r/r

Pszenica<sup>ac</sup>




2,0 tys. ton  
spadek o 38,7% r/r

Drób<sup>cd</sup>




2,1 tys. ton  
wzrost o 11,4% r/r

Żywiec wieprzowy<sup>cd</sup>



0,6 tys. ton  
spadek o 39,1% r/r

Żywiec wołowy<sup>cd</sup>



14,5 mln litrów  
wzrost o 3,5% r/r

Mleko<sup>c</sup>



a Bez ziarna siewnego. b Za 1 kg wagi żywej. c Bez skupu realizowanego przez osoby fizyczne. d W wadze żywej.

W przypadku cytowania danych Urzędu Statystycznego w Kielcach prosimy o zamieszczenie informacji: „Źródło danych US Kielce”, a w przypadku publikowania obliczeń dokonanych na podstawie danych US Kielce prosimy o zamieszczenie informacji: „Opracowanie własne na podstawie danych US Kielce”.