

Sytuacja społeczno-gospodarcza woj. świętokrzyskiego

luty 2025 r.

8,0% ↓

Stopa bezrobocia rejestrowanego o 0,2 p.proc. mniej niż w tym samym okresie roku poprzedniego

24 ↑

Liczba bezrobotnych na 1 ofertę pracy przed rokiem 21

119,3 tys. ↓

Przeciętne zatrudnienie w sektorze przedsiębiorstw^a (w przeliczeniu na etaty) o 1,1% mniej niż w tym samym okresie roku poprzedniego

7246,44 zł ↑

Przeciętne miesięczne wynagrodzenie brutto w sektorze przedsiębiorstw^a o 6,4% więcej niż w tym samym okresie roku poprzedniego

239 ↓

Liczba mieszkań, na których budowę wydano pozwolenia lub dokonano zgłoszenia z projektem budowlanym^b o 26,5% mniej niż w tym samym okresie roku poprzedniego

422 ↑

Liczba mieszkań oddanych do użytkowania^b o 49,1% więcej niż w tym samym okresie roku poprzedniego

596 ↓

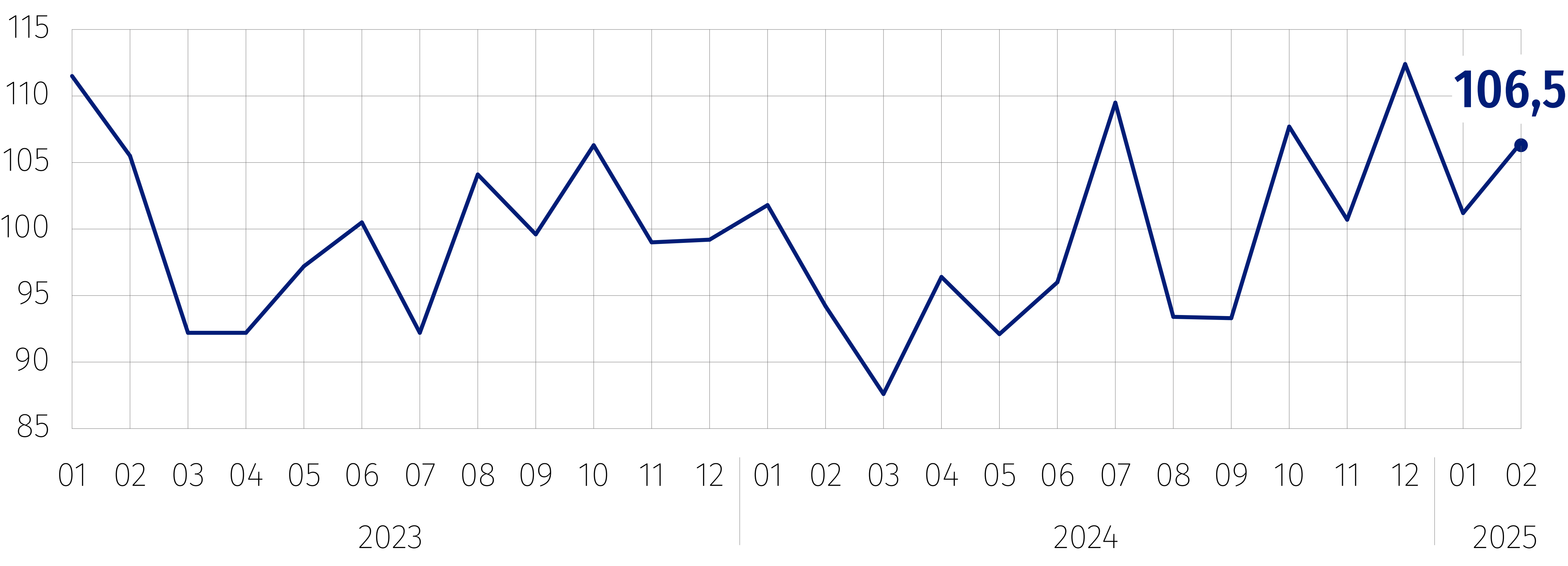
Liczba podmiotów nowo zarejestrowanych w rejestrze REGON o 9,8% mniej niż w poprzednim miesiącu

464 ↓

Liczba podmiotów wyrejestrowanych z rejestru REGON o 22,9% mniej niż w poprzednim miesiącu

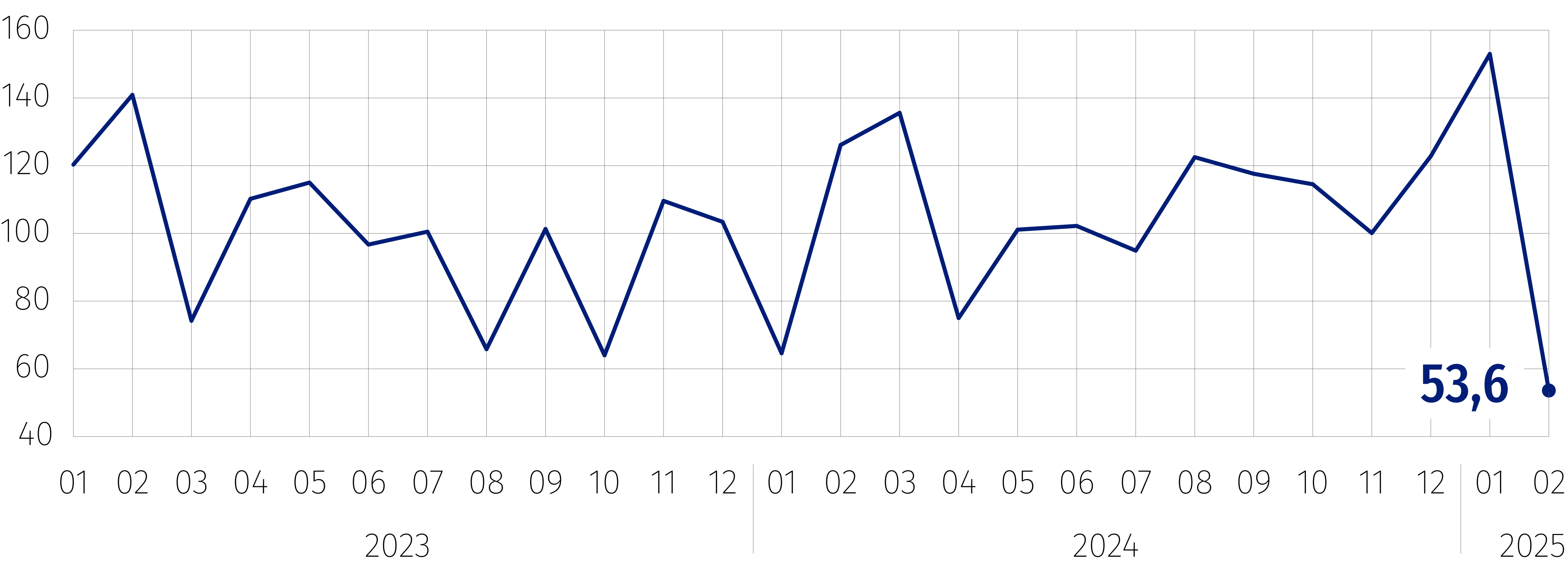
Produkcja sprzedana przemysłu^a (w cenach stałych)

Ten sam okres roku poprzedniego = 100



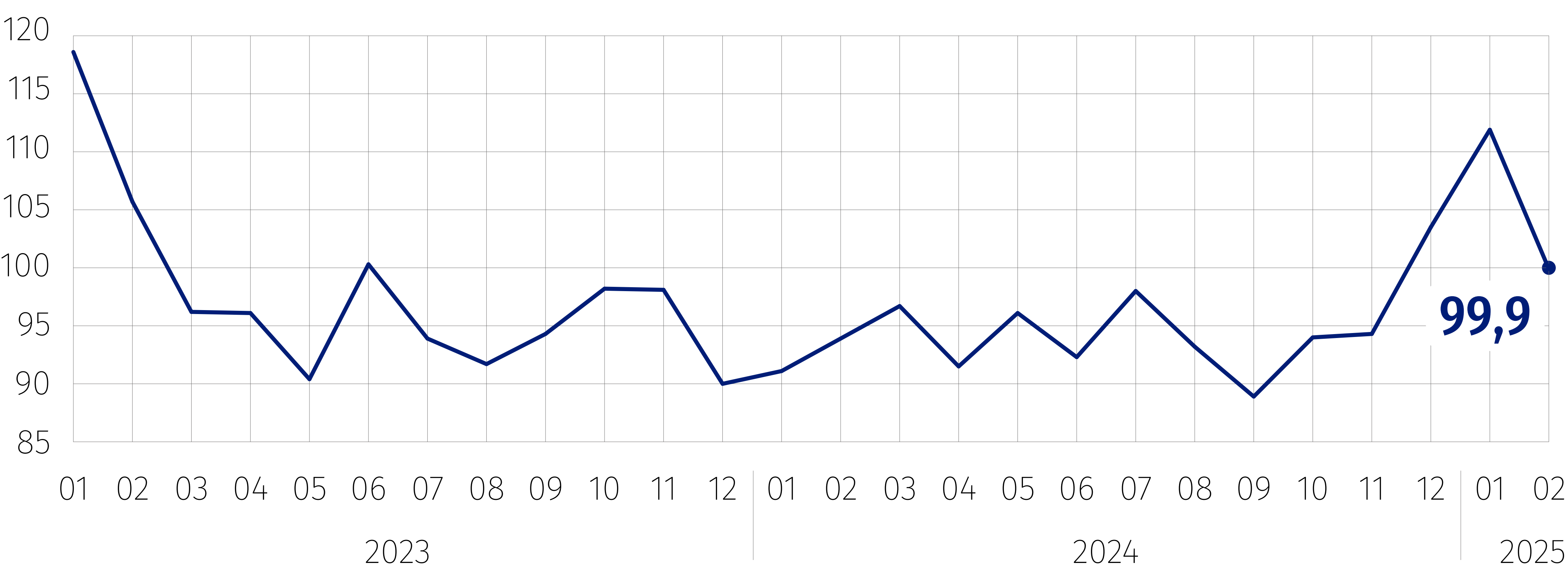
Produkcja budowlano-montażowa^a (w cenach bieżących)

Ten sam okres roku poprzedniego = 100



Sprzedaż detaliczna i towarów^a (w cenach bieżących)

Ten sam okres roku poprzedniego = 100



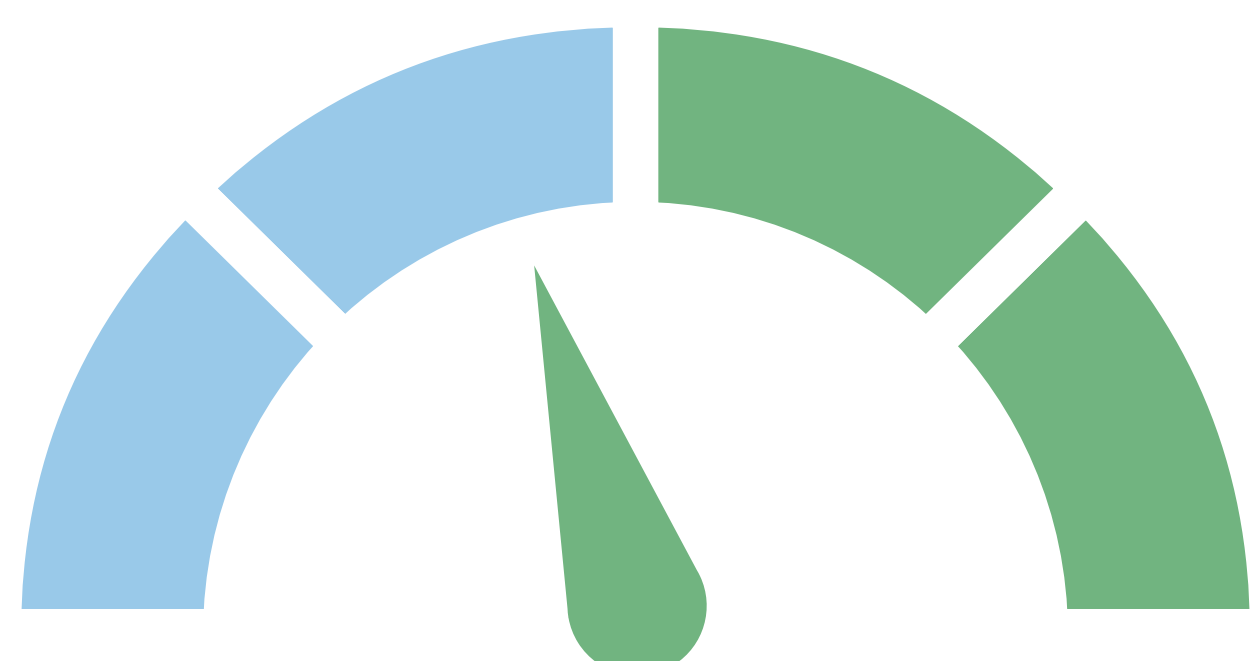
Wskaźnik ogólnego klimatu koniunktury

marzec 2025

Przetwórstwo przemysłowe

Budownictwo

Handel hurtowy



-6,0

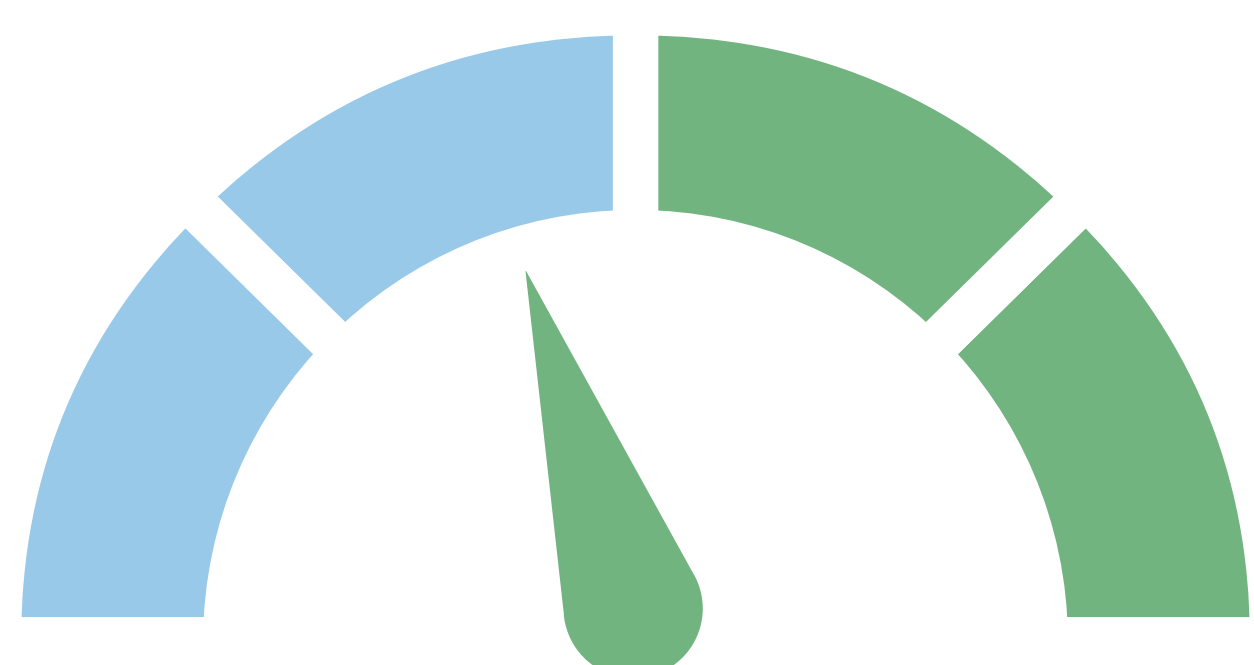
-6,8

-5,6

Handel detaliczny

Transport i gospodarka magazynowa

Zakwaterowanie i gastronomia



-6,1

-13,1

7,1

■ Zły ■ Dobry

^a W przedsiębiorstwach, w których liczba pracujących przekracza 9 osób. ^b Dane wstępne.

W przypadku cytowania danych Urzędu Statystycznego w Kielcach prosimy o zamieszczenie informacji: „Źródło danych US Kielce”; a w przypadku publikowania obliczeń dokonanych na podstawie danych US Kielce prosimy o zamieszczenie informacji: „Opracowanie własne na podstawie danych US Kielce”.