




12 sierpnia Międzynarodowy Dzień Młodości

Na koniec 2017 r. liczba młodzieży* wyniosła w Polsce **3,4 mln**, z czego **111,5 tys.** (3,3%) to mieszkańcy województwa świętokrzyskiego.

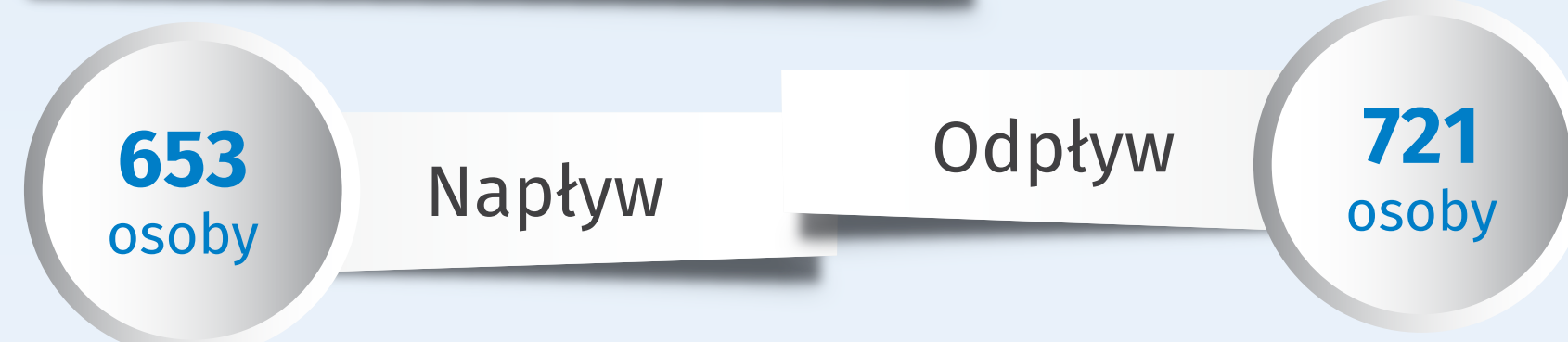
Młodość w Świętokrzyskiem w 2017 r.

Udział w ludności ogółem 8,9%**

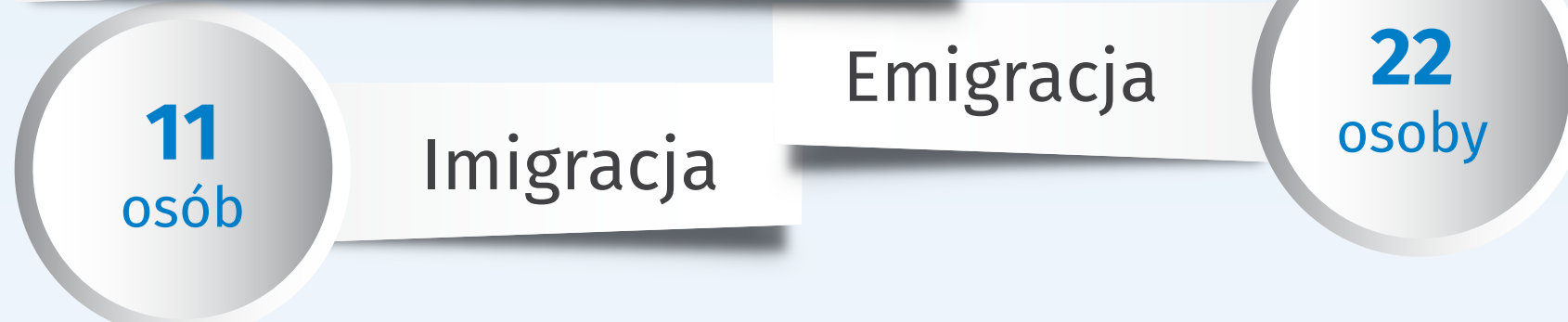


Migracje na pobyt stały

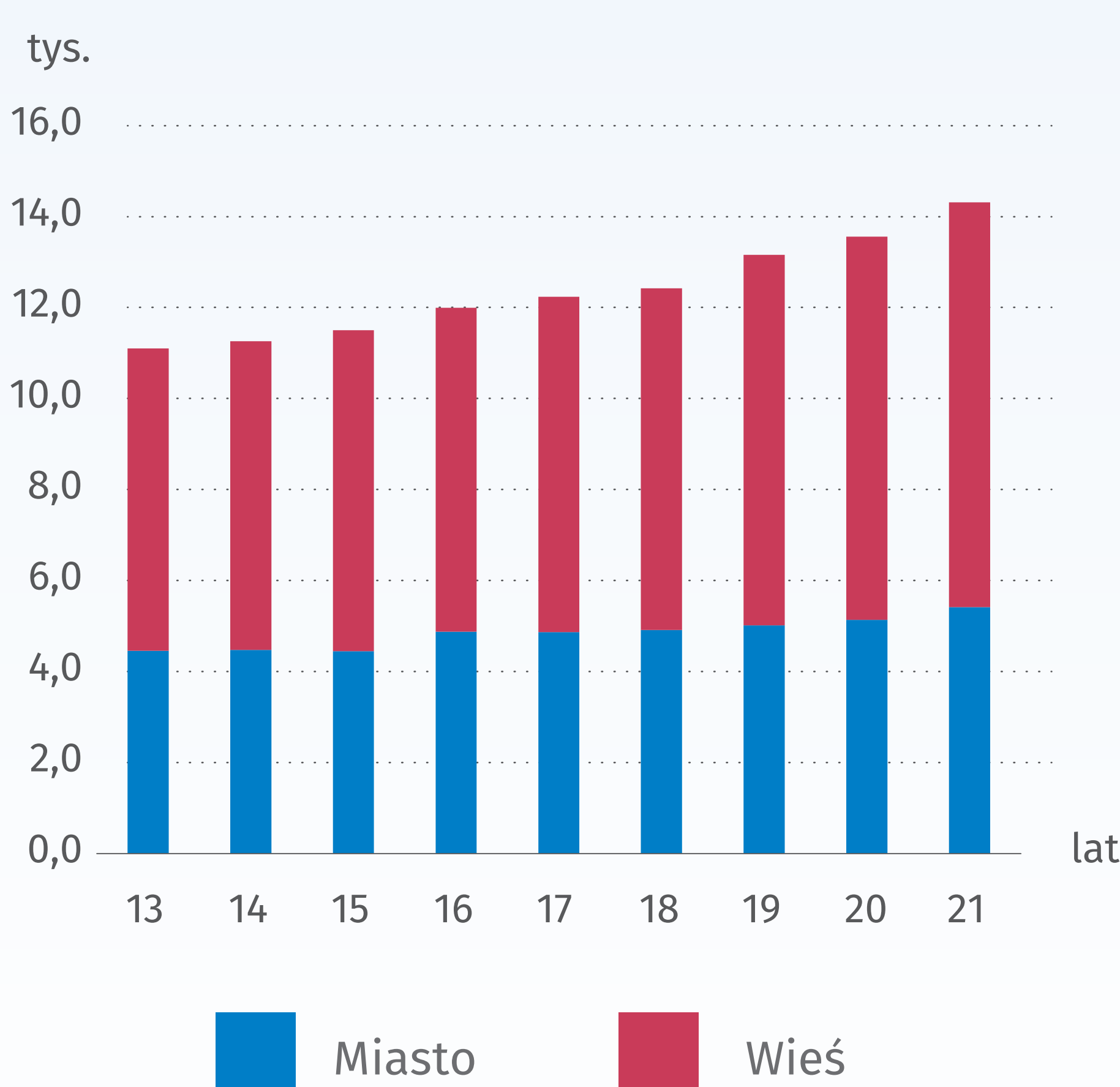
Migracje wewnętrzne:



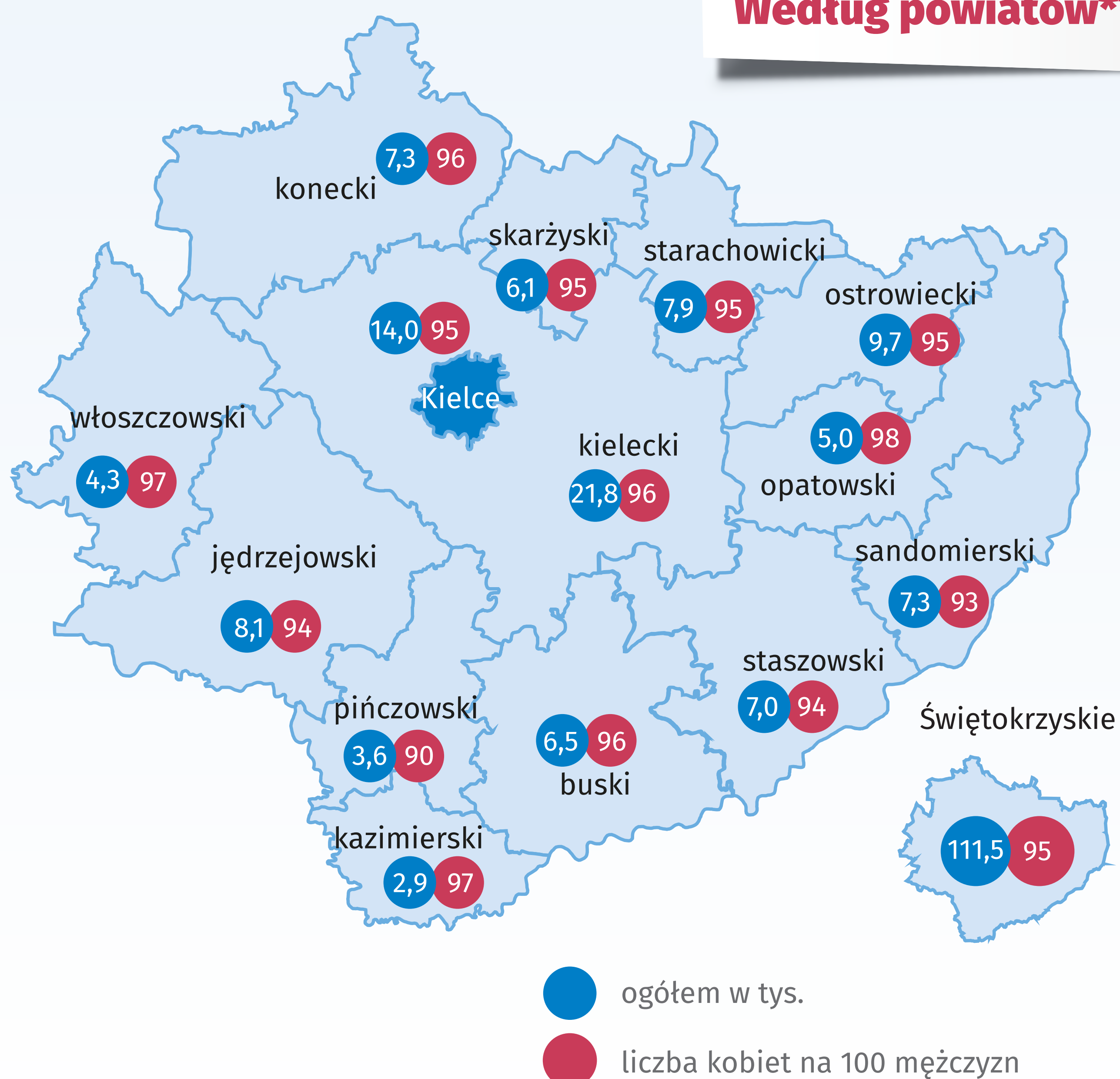
Migracje zagraniczne:



Według pojedynczych roczników wieku w podziale na miasto/wieś**



Według powiatów**



* Dotyczy ludności w wieku 13-21 lat

** Stan w dniu 31 XII

Współczynnik skolaryzacji brutto***

	Gimnazja	wiek 16-18 lat		wiek 19-21 lat	
		Zasadnicze szkoły zawodowe	Licea ogólnokształcące	Szkoły zawodowe i ogólnozawodowe ^{b)}	Szkoły policealne ^{c)}
2010 r.	99,59%	14,32%	55,79%	52,11%	16,46%
2016 r.	98,86%	12,54%	56,69%	49,95%	24,58%

a) bez zasadniczych zawodowych b) w tym ogólnokształcące szkoły artystyczne dające uprawnienia zawodowe c) w tym kolegia

*** Relacja liczby osób uczących się (stan na początku roku szkolnego) na danym poziomie kształcenia (niezależnie od wieku) do liczby ludności (stan w dniu 31 XII) w grupie wieku określonej jako odpowiadająca temu poziomowi nauczania.