

17 maja

Światowy Dzień Społeczeństwa Informacyjnego






W 2018 roku w województwie świętokrzyskim spośród 408,5 tys. gospodarstw domowych – 79,0% posiadało dostęp do Internetu (w Polsce 84,2%).

Świętokrzyskie




Polska

w % ogółu osób w wieku 16-74 lata

Cel korzystania z Internetu w sprawach prywatnych w ciągu ostatnich 3 miesięcy

	wyszukiwanie informacji o towarach lub usługach	56,0	64,0
	wysyłanie, odbieranie poczty elektronicznej	55,8	60,7
	korzystanie z serwisów społecznościowych (np. Nasza-klasa, Grono, Facebook)	45,0	49,9
	bankowość internetowa	32,7	44,0
	umieszczanie na stronie internetowej stworzonych przez siebie tekstów, zdjęć, muzyki, filmów	30,8	25,7
	pobieranie programów (oprócz gier komputerowych)	10,7	12,8
	korzystanie z serwisów dot. usług związanych z podróżami i zakwaterowaniem	8,6	17,9

Korzystanie z Internetu w kontaktach z administracją publiczną w ciągu ostatnich 12 miesięcy

	w celu wysyłania wypełnionych formularzy	23,2	24,6
	w celu wyszukiwania informacji na stronach administracji publicznej	19,5	24,4
	w celu pobierania formularzy urzędowych	18,0	22,1