

# Dzień Matki


## 26 maja



### Świętokrzyskie mamy w 2018 r.

W województwie świętokrzyskim na koniec 2018 r. mieszkało 281,8 tys. potencjalnych matek (kobiet w wieku rozrodczym 15-49 lat). Na przestrzeni 2018 r. na świat przyszło 10721 dzieci.

#### Urodzenia żywe według płci noworodka



Ogółem **5201**

**5520**

miasto **2212**

**2235**

wieś **2989**

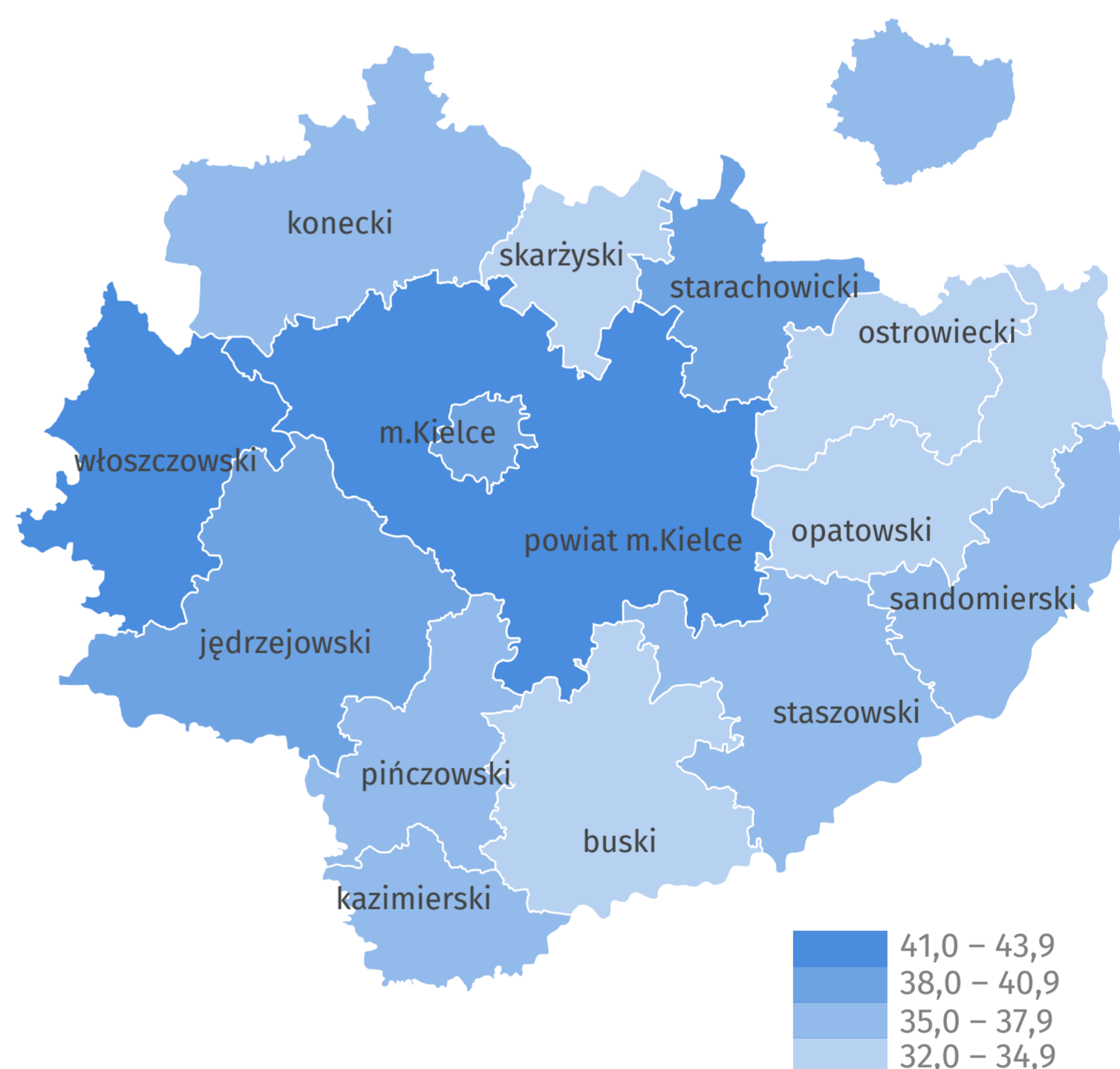
**3285**



#### Średni wiek kobiet rodzących (w latach)

Ogółem	29,9
miasto	30,8
wieś	29,3

#### Płodność - urodzenia żywe na 1000 kobiet w wieku 15-49 lat

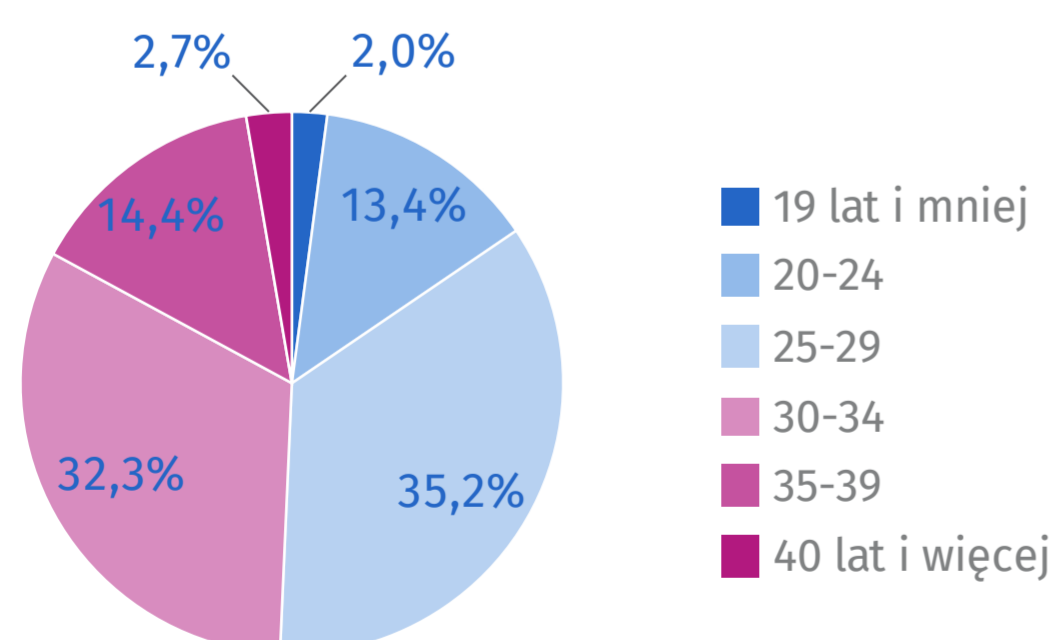


#### Urodzenia żywe

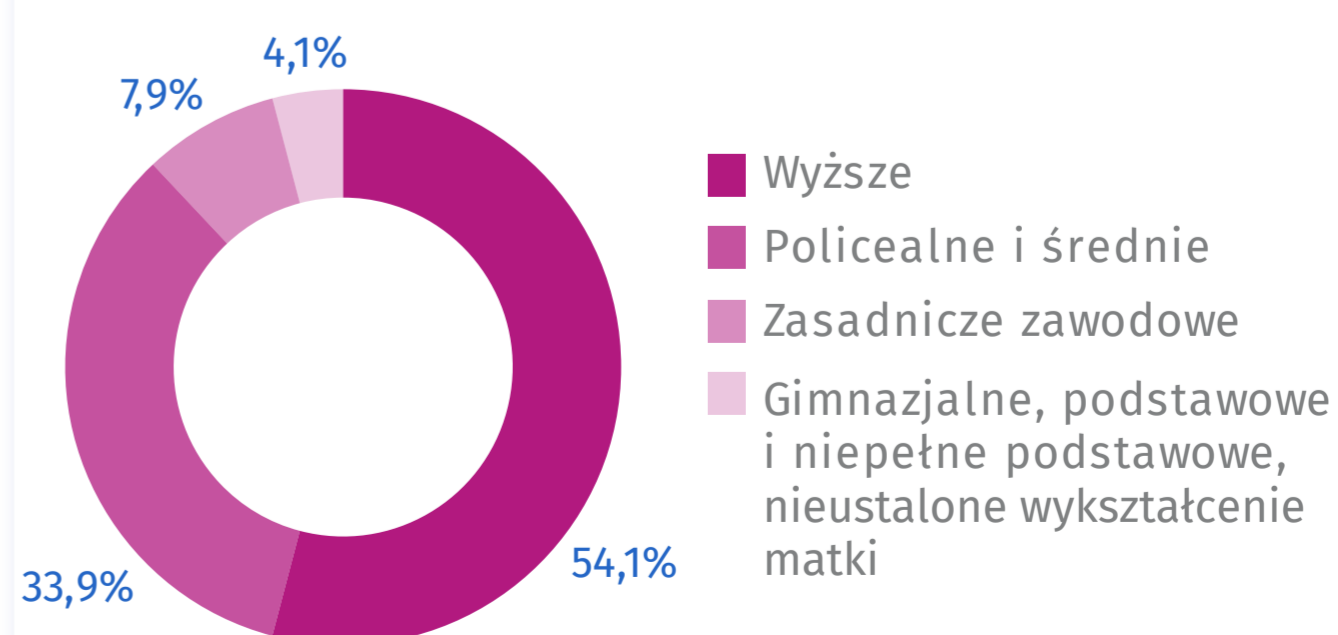
małżeńskie → **8547**

pozamałżeńskie → **2174**

#### Struktura urodzeń żywych według wieku matki



#### Struktura urodzeń żywych według wykształcenia matki



#### Współczynnik dzietności ogólnej\*

Ogółem → **1,262**

miasto → **1,194**

wieś → **1,306**

\* Współczynnik dzietności oznacza liczbę dzieci, które urodziłaby przeciętnie kobieta w ciągu całego okresu rozrodczego (15 - 49 lat) przy założeniu, że w poszczególnych fazach tego okresu rodziłaby z intensywnością obserwowaną w badanym roku, tzn. przy przyjęciu cząstkowych współczynników płodności z tego okresu za niezmiennie.