

27 września Światowy Dzień Turystyki

W 2018 roku województwo świętokrzyskie odwiedziło 624,1 tys. turystów (wzrost o 7,6% r/r).
Turyści zagraniczni stanowili 5,9% wszystkich korzystających z noclegów w województwie.

ŚWIĘTOKRZYSKIE w 2018 roku

Obiekty turystyczne ogółem 251

Stan w dniu 31 lipca

Miejsca noclegowe 17,8 tys.

Stan w dniu 31 lipca

Korzystający z noclegów 624,1 tys.

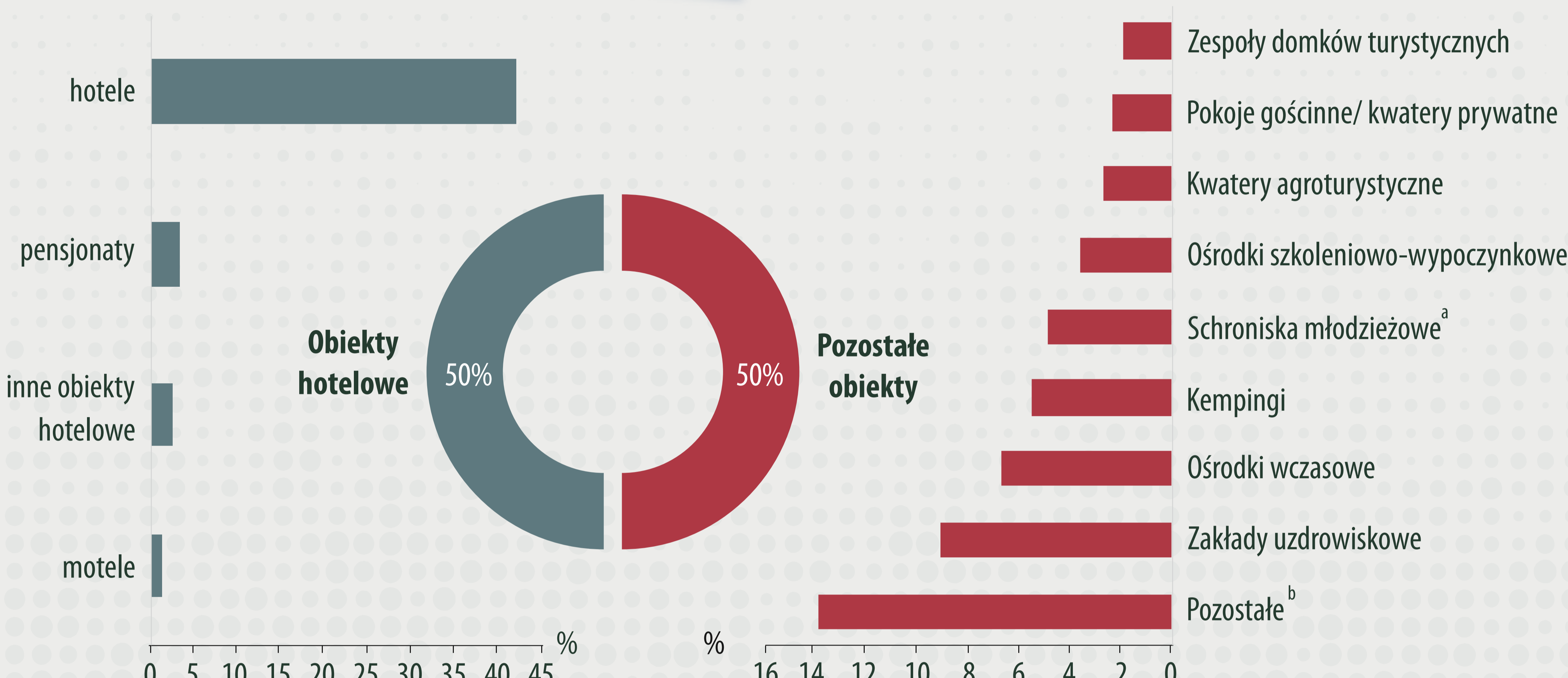
Udzielone noclegi 1796,9 tys.

Średni czas pobytu turysty w obiekcie 2,9 noclegu



Struktura miejsc noclegowych w turystycznych obiektach noclegowych

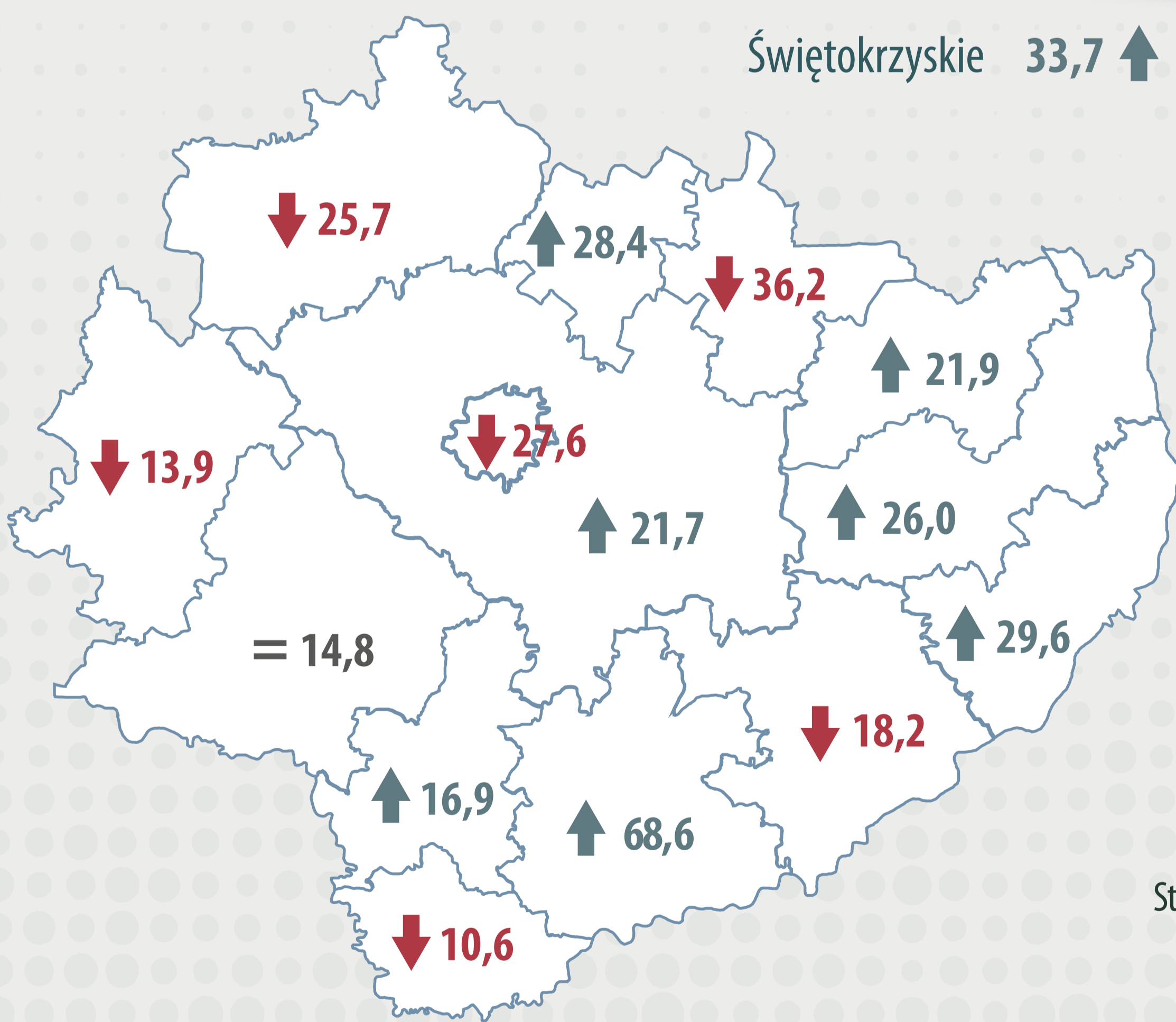
Stan w dniu 31 lipca



^a Łącznie ze szkolnymi schroniskami młodzieżowymi.

^b Pozostałe, tj. hostele i inne obiekty niesklasyfikowane.

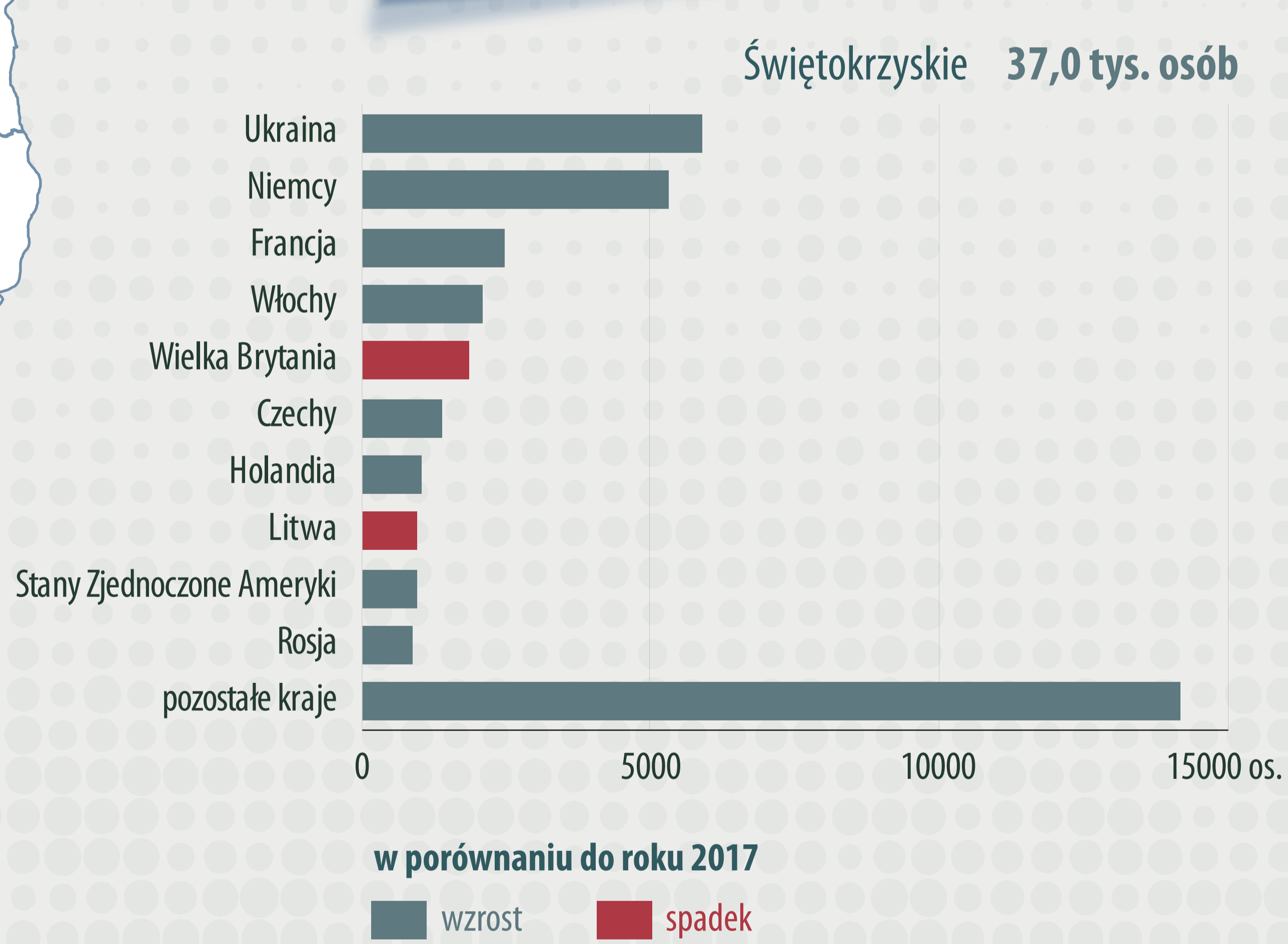
Stopień wykorzystania miejsc noclegowych według powiatów (w %)



w porównaniu do roku 2017

↑ wzrost ↓ spadek = bez zmiany

Turyści zagraniczni korzystający z turystycznych obiektów noclegowych



w porównaniu do roku 2017

↑ wzrost ↓ spadek



Miejsca noclegowe

Stan w dniu 31 lipca

1,4

na 100 mieszkańców

Korzystający z noclegów

50,2



Powierzchnia o szczególnych walorach przyrodniczych prawnie chroniona w % powierzchni ogólnej

Stan w dniu 31 grudnia

65,0



Placówki gastronomiczne na 100 km² powierzchni

Stan w dniu 31 grudnia

4,4



Szlaki turystyczne (w km na 100 km² powierzchni)

Stan w dniu 31 grudnia

22,7



Zwiedzający muzea na 1000 ludności

517,2

UWAGA: dane dotyczą obiektów posiadających 10 i więcej miejsc noclegowych.