

Koniunktura gospodarcza, opinie formułowane przez jednostki z siedzibą w województwie ŚWIĘTOKRZYSKIM – maj 2024 r.

Pogłębione pytania o aktualne zagadnienia gospodarcze – oceny i oczekiwania

31.05.2024 r.

↑ -2,6

Wskaźnik ogólnego klimatu koniunktury gospodarczej w przetwórstwie przemysłowym

W maju br. w większości obszarów gospodarki objętych badaniem oceny koniunktury formułowane przez przedsiębiorców są negatywne. Najbardziej pesymistyczne nastroje gospodarcze panują wśród jednostek zajmujących się handlem hurtowym. W tym obszarze odnotowano również największy spadek wartości wskaźnika ogólnego klimatu koniunktury, o 8,4 w skali miesiąca. Bardziej negatywnie niż w

kwietniu br. oceniają koniunkturę także podmioty prowadzące działalność w zakresie handlu detalicznego. Mimo utrzymanych negatywnych opinii, największy wzrost wskaźnika odnotowano w sekcji budownictwo – o 8,8 w porównaniu z poprzednim miesiącem. Najkorzystniejsze oceny koniunktury formułowali przedsiębiorcy zajmujący się transportem i gospodarką magazynową. Również podmioty z sekcji informacja i komunikacja wyrażały pozytywne opinie, na poziomie niezmienionym wobec tego z kwietnia br.

Do badania za bieżący miesiąc – odpowiedzi udzielane w okresie od 1 do 10 dnia bm. – dołączono moduł pytań dotyczących inwestycji (wyniki w tablicy 2).

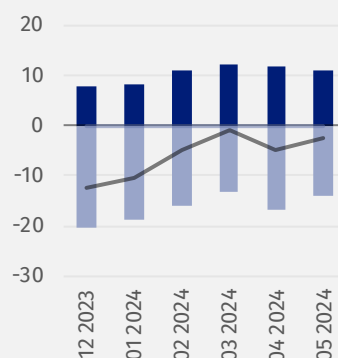
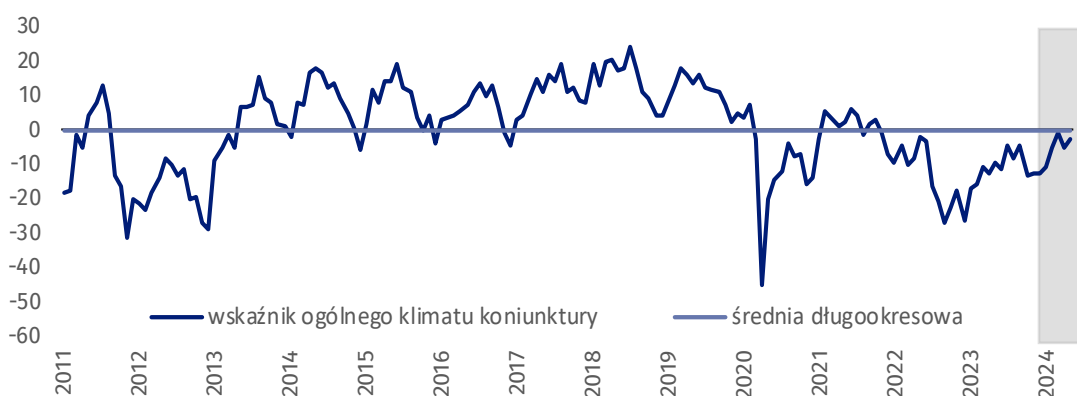
Wskaźnik ogólnego klimatu koniunktury i jego składowe w ostatnich sześciu miesiącach

■ Pogorszenie
■ Poprawa
— średnia długookresowa
— wskaźnik ogólnego klimatu koniunktury



Przetwórstwo przemysłowe (wykres 1)

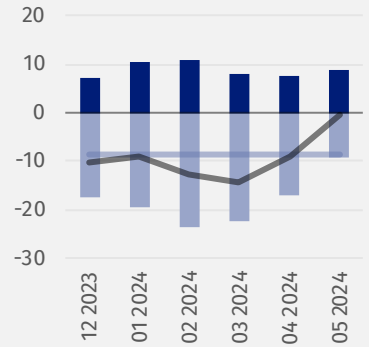
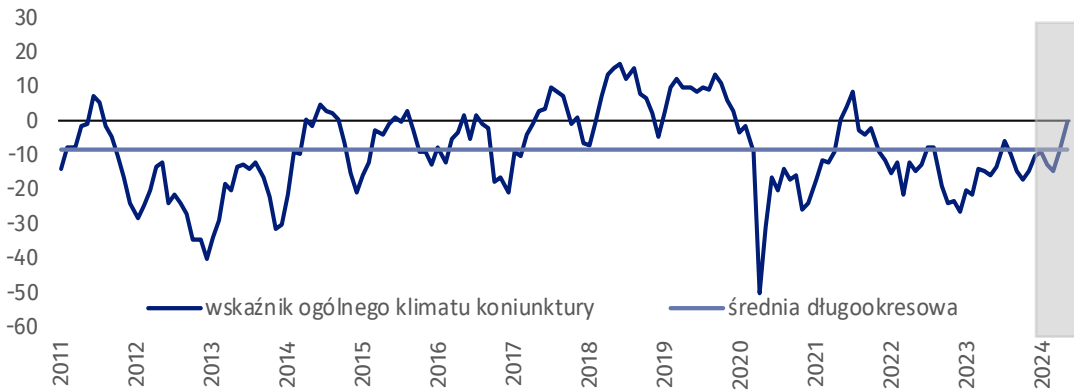
Wskaźnik ogólnego klimatu koniunktury kształtuje się na poziomie minus 2,6, tj. wyższym niż przed miesiącem (minus 4,8).





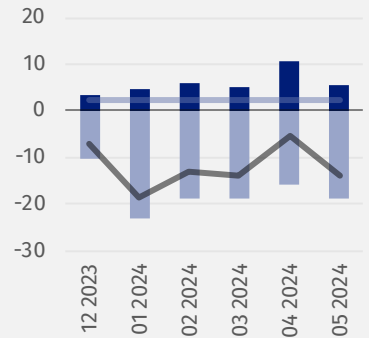
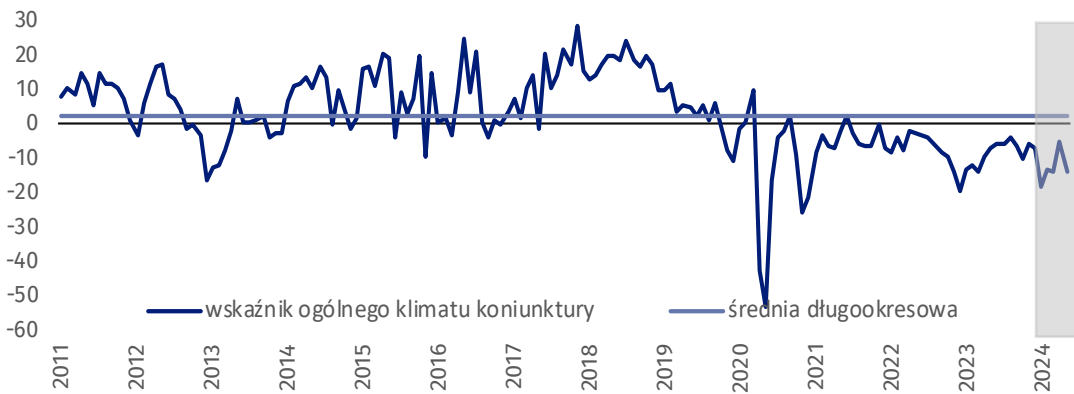
Budownictwo (wykres 2)

W maju br. wskaźnik ogólnego klimatu koniunktury kształtuje się na poziomie minus 0,3, tj. wyższym niż w kwietniu (minus 9,1).



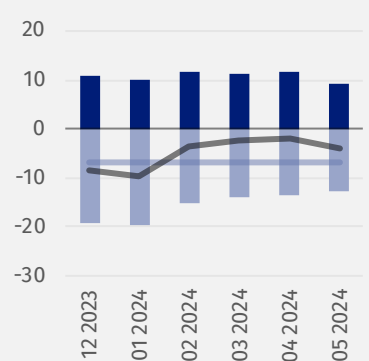
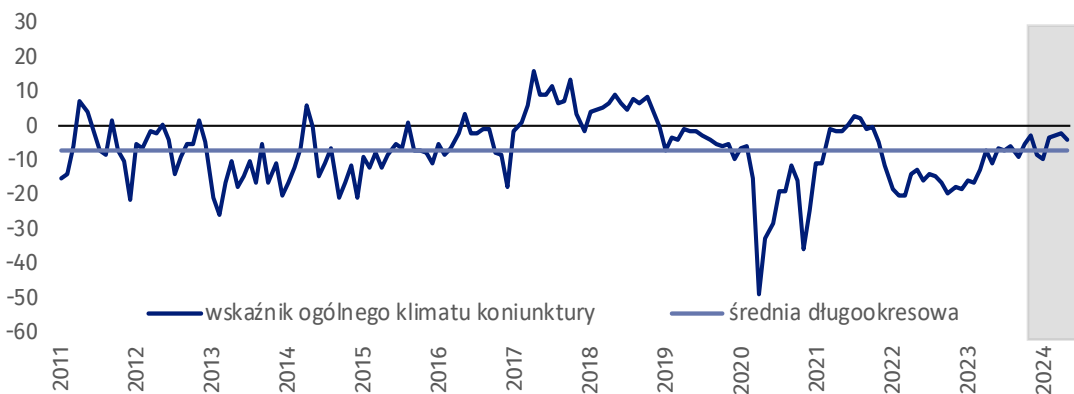
Handel hurtowy (wykres 3)

W maju br. wskaźnik ogólnego klimatu koniunktury kształtuje się na poziomie minus 13,8, tj. niższym niż przed miesiącem (minus 5,4).



Handel detaliczny (wykres 4)

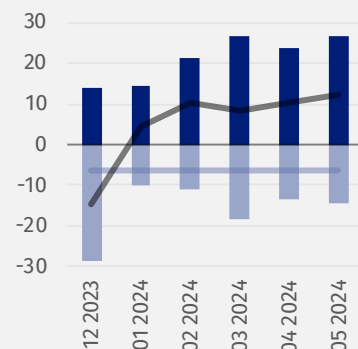
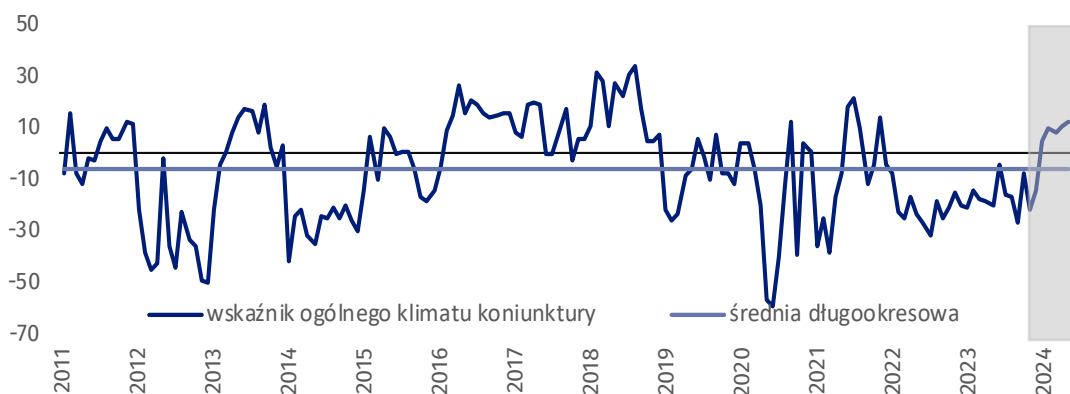
W bieżącym miesiącu wskaźnik ogólnego klimatu koniunktury kształtuje się na poziomie minus 3,8, tj. niższym niż w kwietniu (minus 1,9).





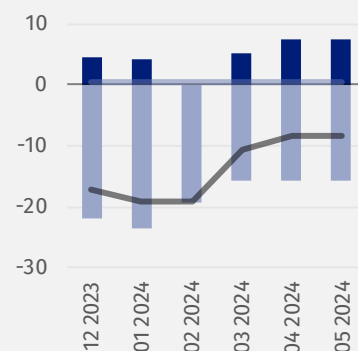
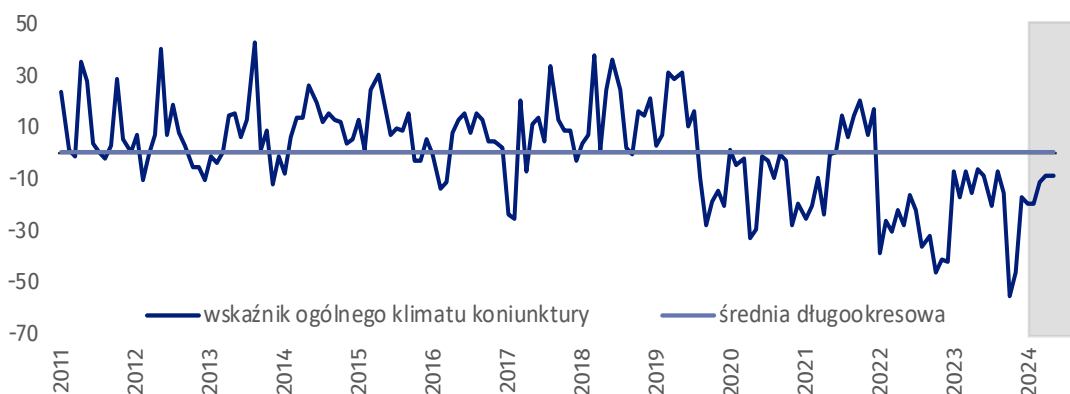
Transport i gospodarka magazynowa (wykres 5)

W maju br. wskaźnik ogólnego klimatu koniunktury kształtuje się na poziomie plus 12,4, tj. wyższym niż przed miesiącem (plus 10,4).



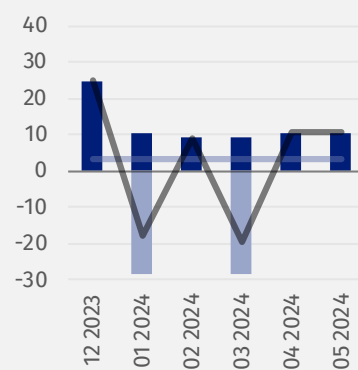
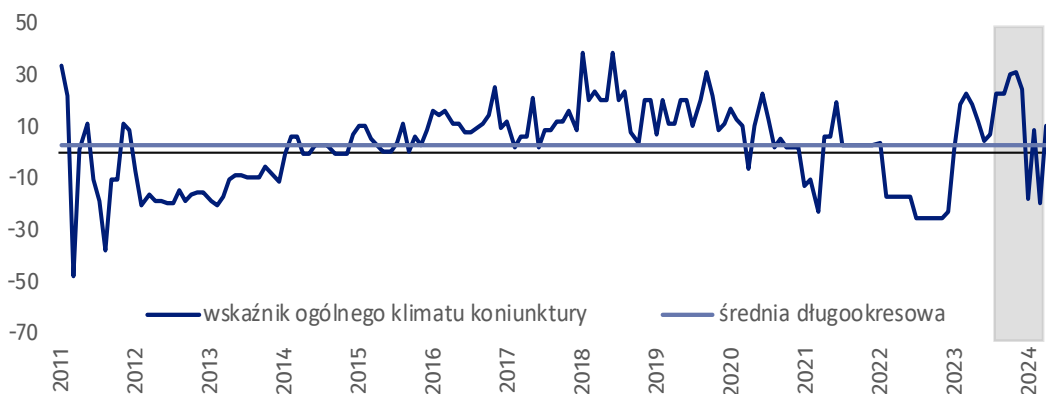
Zakwaterowanie i gastronomia (wykres 6)

W bieżącym miesiącu wskaźnik ogólnego klimatu koniunktury kształtuje się na poziomie minus 8,2, tj. takim samym jak w kwietniu (minus 8,2).



Informacja i komunikacja (wykres 7)

Wskaźnik ogólnego klimatu koniunktury kształtuje się na poziomie plus 10,7, tj. takim samym jak w kwietniu (plus 10,7).








Tablica 1. Wskaźniki ogólnego klimatu koniunktury według rodzaju działalności

WYSZCZEGÓLNIENIE		Analogiczny miesiąc ubiegłego roku	Ubiegły miesiąc	Bieżący miesiąc	Średnia długookresowa
Przetwórstwo przemysłowe 	wskaźnik ogólnego klimatu koniunktury	-9,7	-4,8	-2,6	0,1
	składowa "diagnostyczna" wskaźnika	-8,1	-10,0	-8,9	-1,5
	składowa "prognostyczna" wskaźnika	-11,3	0,4	3,7	1,6
Budownictwo 	wskaźnik ogólnego klimatu koniunktury	-16,0	-9,1	-0,3	-8,4
	składowa "diagnostyczna" wskaźnika	-16,7	-12,5	-9,7	-10,5
	składowa "prognostyczna" wskaźnika	-15,3	-5,7	9,2	-6,3
Handel hurtowy 	wskaźnik ogólnego klimatu koniunktury	-7,1	-5,4	-13,8	2,2
	składowa "diagnostyczna" wskaźnika	1,6	-4,8	-16,4	6,9
	składowa "prognostyczna" wskaźnika	-15,7	-5,9	-11,1	-2,5
Handel detaliczny 	wskaźnik ogólnego klimatu koniunktury	-11,1	-1,9	-3,8	-7,0
	składowa "diagnostyczna" wskaźnika	-9,2	1,0	-1,0	-5,1
	składowa "prognostyczna" wskaźnika	-12,9	-4,8	-6,6	-8,8
Transport i gospodarka magazynowa 	wskaźnik ogólnego klimatu koniunktury	-20,0	10,4	12,4	-6,2
	składowa "diagnostyczna" wskaźnika	-42,7	13,0	17,1	-7,9
	składowa "prognostyczna" wskaźnika	2,8	7,7	7,7	-4,5
Zakwaterowanie i gastronomia 	wskaźnik ogólnego klimatu koniunktury	-6,3	-8,2	-8,2	0,6
	składowa "diagnostyczna" wskaźnika	-6,3	-19,7	-19,7	-0,8
	składowa "prognostyczna" wskaźnika	-6,3	3,4	3,4	2,0
Informacja i komunikacja 	wskaźnik ogólnego klimatu koniunktury	12,2	10,7	10,7	3,3
	składowa "diagnostyczna" wskaźnika	22,1	18,3	18,3	13,7
	składowa "prognostyczna" wskaźnika	2,2	3,0	3,0	-7,0






Pogłębione pytania o aktualne zagadnienia gospodarcze – oceny i oczekiwania

Badanie zostało przeprowadzone od 1 do 10 dnia bieżącego miesiąca na próbie jednostek przemysłowych, budowlanych, handlowych i usługowych. Odpowiedzi na cały dodatkowy blok pytań są udzielane na zasadzie dobrowolności. W poniższej tabeli we wszystkich pytaniach prezentowany jest procent (ważony) odpowiedzi respondentów na dany wariant. Dane zostały zagregowane zgodnie z metodologią agregacji (ważenia) stosowaną standardowo w badaniu koniunktury gospodarczej.

Tablica 2. Pogłębione pytania o aktualne zagadnienia gospodarcze

Pytania					
	Przetwórstwo przemysłowe	Budownictwo	Handel hurtowy	Handel detaliczny	Usługi
INWESTYCJE					
1. Jakie są aktualne przewidywania, co do poziomu inwestycji Państwa firmy w 2024 r. w odniesieniu do inwestycji zrealizowanych w 2023 r.:					
spadek poziomu inwestycji	17,7	16,3	12,3	31,0	35,2
nieznaczny	12,4	8,0	8,1	16,3	17,4
poważny	5,3	8,3	4,2	14,7	17,8
utrzymanie poziomu inwestycji	59,3	80,3	81,1	61,3	51,9
wzrost poziomu inwestycji	23,0	3,4	6,6	7,7	12,9
nieznaczny	11,5	3,4	4,6	5,2	6,7
poważny	11,5	0,0	2,0	2,5	6,2
2. Jakie są główne kierunki inwestowania Państwa firmy w bieżącym roku?					
procesy organizacyjne/biznesowe	9,6	0,4	3,4	3,2	10,1
szkolenie pracowników	20,4	2,4	1,6	1,6	17,0
autorskie prawa majątkowe, prawa pokrewne, licencje i koncesje (w tym programy komputerowe)	3,9	0,0	0,8	0,4	2,4
sprzęt komputerowy i telekomunikacyjny	23,3	1,3	6,3	7,1	16,3
B+R (badania + rozwój)	13,8	1,1	0,0	1,6	0,7
maszyny, urządzenia techniczne i narzędzia	77,3	32,5	12,8	9,2	22,5
grunty, budynki i budowle	25,9	6,8	46,4	10,2	1,4
środki transportu	15,4	19,5	7,1	8,3	12,8
brak planów inwestycyjnych	6,7	59,6	33,0	70,8	52,6

Tablica 2. Pogłębione pytania o aktualne zagadnienia gospodarcze (dok.)

Pytania					
	Przetwórstwo przemysłowe	Budownictwo	Handel hurtowy	Handel detaliczny	Usługi
INWESTYCJE					
3. Które z poniższych barier w największym stopniu wpływają na skalę inwestycji Państwa firmy w bieżącym roku?					
wysokie koszty realizacji inwestycji	67,6	41,8	63,0	43,0	42,3
trudności w pozyskaniu zewnętrznych źródeł finansowania	16,3	28,5	6,1	14,1	14,6
długotrwałe procedury uzyskania zgody na inwestycje	18,2	14,4	7,1	10,6	6,2
problemy z zatrudnieniem pracowników	8,6	8,9	0,8	9,0	21,5
zerwane łańcuchy dostaw	0,0	0,4	0,0	2,5	5,3
wysoka inflacja	23,2	30,5	20,3	29,4	48,3
niejasne, niespójne i niestabilne przepisy prawne	20,7	32,1	53,7	27,4	28,0
niepewna sytuacja makroekonomiczna	35,6	19,2	15,4	36,9	33,9
niedostateczny popyt na produkty/usługi oferowane przez firmę	28,7	5,8	13,4	13,3	29,6
brak barier	4,7	30,0	14,4	22,5	11,9
4. Jak bieżące zmiany sytuacji Państwa firmy oraz otoczenia rynkowego wpływają na skłonność do podejmowania inwestycji?					
pozytywny	5,8	0,9	0,8	0,4	2,1
neutralny	64,6	82,3	74,1	63,9	64,7
negatywny	29,6	16,8	25,1	35,7	33,2

W przypadku cytowania danych Głównego Urzędu Statystycznego prosimy o zamieszczenie informacji: „Źródło danych GUS”, a w przypadku publikowania obliczeń dokonanych na danych opublikowanych przez GUS prosimy o zamieszczenie informacji: „Opracowanie własne na podstawie danych GUS”.







Opracowanie merytoryczne:
Urząd Statystyczny w Zielonej Górze

Dyrektor Roman Fedak
Tel: 68 322 31 12

Rozpowszechnianie:
Wydział Współpracy z Mediami

Tel. komórkowy: +48 695 255 032
Tel. stacjonarne: +48 22 608 38 04, +48 22 449 41 45,
+48 22 608 30 09

e-mail: obslugaprasowa@stat.gov.pl

-  www.stat.gov.pl
-  [@GUS_STAT](#)
-  [@GlownyUrzadStatystyczny](#)
-  [gus_stat](#)
-  [glownyurządstatystycznygus](#)
-  [glownyurządstatystyczny](#)

Powiązane opracowania

[Koniunktura gospodarcza w przetwórstwie przemysłowym, budownictwie, handlu i usługach](#)

Informacje sygnałne – opinie formułowane przez jednostki z siedzibą w danym województwie dostępne na stronach Urzędów Statystycznych

[Badanie koniunktury gospodarczej – zeszyt metodologiczny](#)

Temat dostępny w bazach danych

[Dziedzinowa Baza Wiedzy Koniunktura Gospodarcza](#)

[Bank Danych Makroekonomicznych \(BDM\)](#)

Ważniejsze pojęcia dostępne w słowniku

[Koniunktura gospodarcza](#)