

Koniunktura gospodarcza, opinie formułowane przez jednostki z siedzibą w województwie ŚWIĘTOKRZYSKIM – czerwiec 2024 r.

Pogłębione pytania o aktualne zagadnienia gospodarcze – oceny i oczekiwania

28.06.2024 r.

↑ -2,4

Wskaźnik ogólnego klimatu koniunktury gospodarczej w przetwórstwie przemysłowym

W czerwcu br. w większości obszarów gospodarki objętych badaniem oceny koniunktury formułowane przez przedsiębiorców są negatywne. Najbardziej pesymistyczne nastroje gospodarcze panują wśród jednostek zajmujących się informacją i komunikacją. W tym obszarze odnotowano również największy spadek wartości wskaźnika ogólnego klimatu koniunktury, o 28,6 w skali miesiąca. Bardziej negatywnie niż w maju

br. oceniają koniunkturę także podmioty prowadzące działalność w zakresie budownictwa oraz zakwaterowania i gastronomii. W przetwórstwie przemysłowym oraz handlu hurtowym oceny koniunktury są negatywne, choć na poziomie zbliżonym do tego zarejestrowanego w maju br. Tylko w handlu detalicznym odnotowano wzrost wskaźnika – o 4,7 w porównaniu z poprzednim miesiącem. Również podmioty z sekcji transport i gospodarka magazynowa wyrażały pozytywne opinie, choć na poziomie niższym niż w maju br.

Do badania za bieżący miesiąc – odpowiedzi udzielane w okresie od 1 do 10 dnia bm. – dołączono moduł pytań dotyczących rynku pracy (wyniki w tablicy 2).

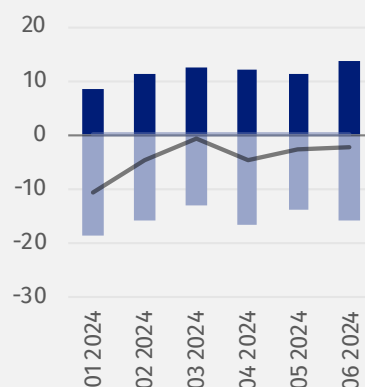
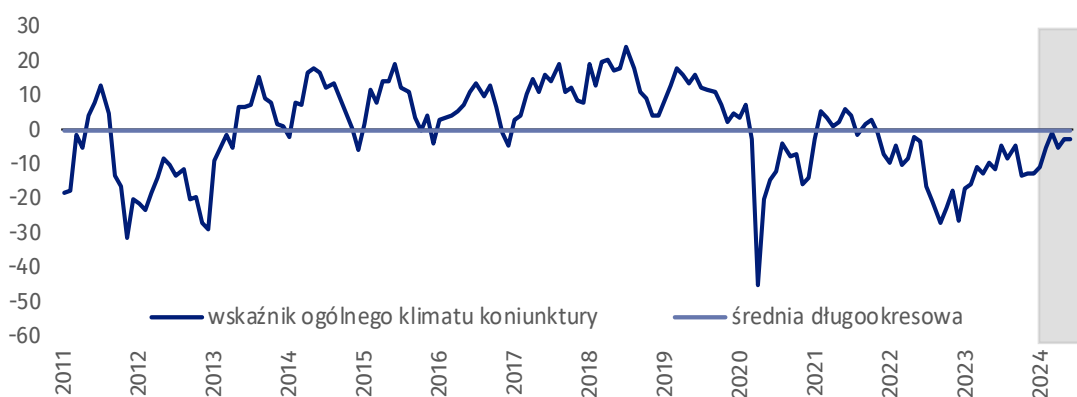
Wskaźnik ogólnego klimatu koniunktury i jego składowe w ostatnich sześciu miesiącach

■ Pogorszenie
■ Poprawa
— średnia długookresowa
— wskaźnik ogólnego klimatu koniunktury



Przetwórstwo przemysłowe (wykres 1)

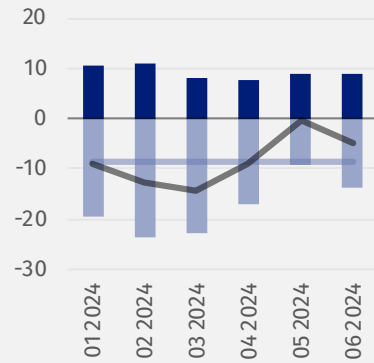
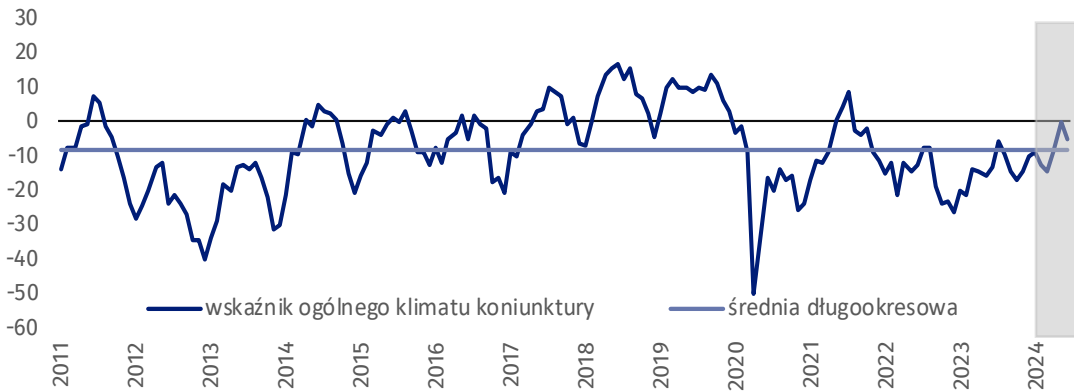
Wskaźnik ogólnego klimatu koniunktury kształtuje się na poziomie minus 2,4, tj. podobnym jak przed miesiącem (minus 2,6).





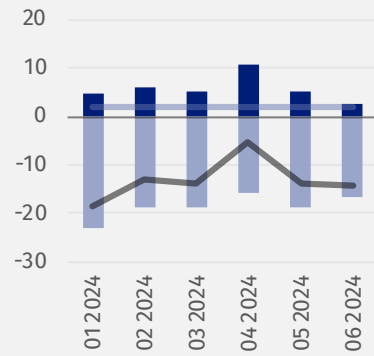
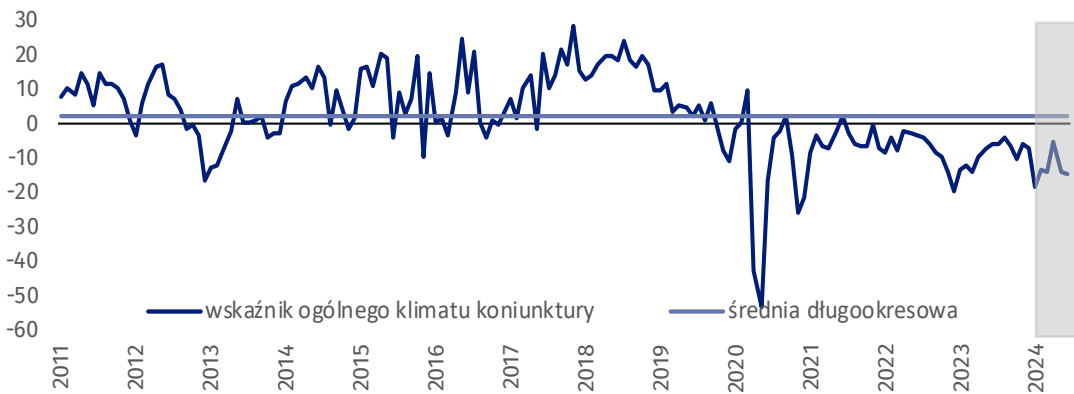
Budownictwo (wykres 2)

W czerwcu br. wskaźnik ogólnego klimatu koniunktury kształtuje się na poziomie minus 4,8, tj. niższym niż w maju (minus 0,3).



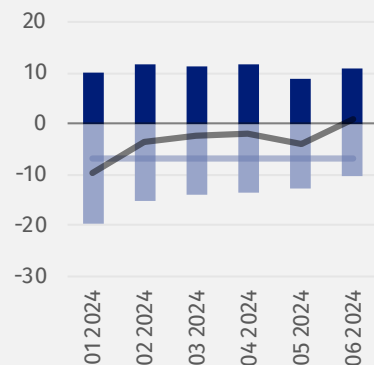
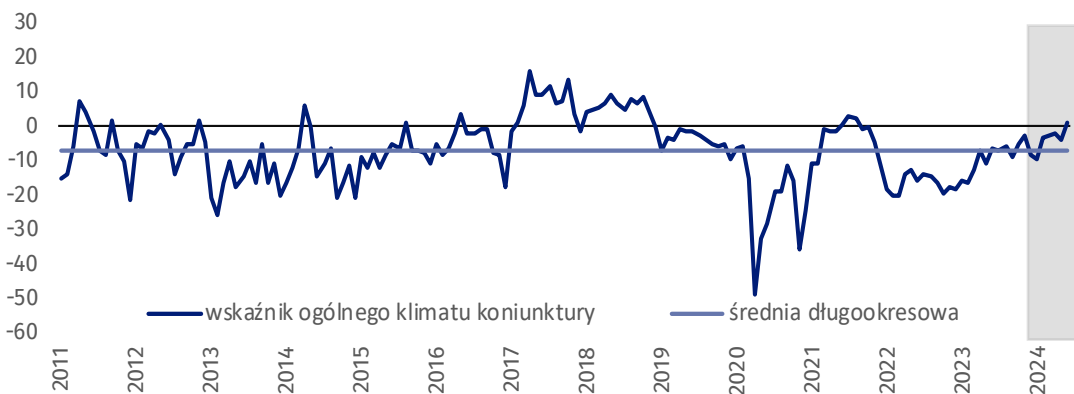
Handel hurtowy (wykres 3)

W czerwcu br. wskaźnik ogólnego klimatu koniunktury kształtuje się na poziomie minus 14,4, tj. podobnym jak przed miesiącem (minus 13,8).



Handel detaliczny (wykres 4)

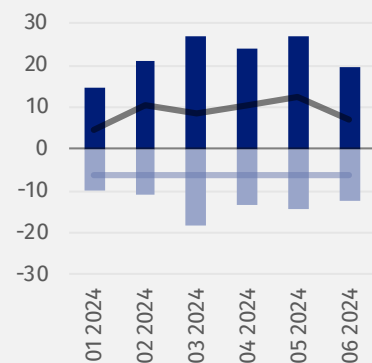
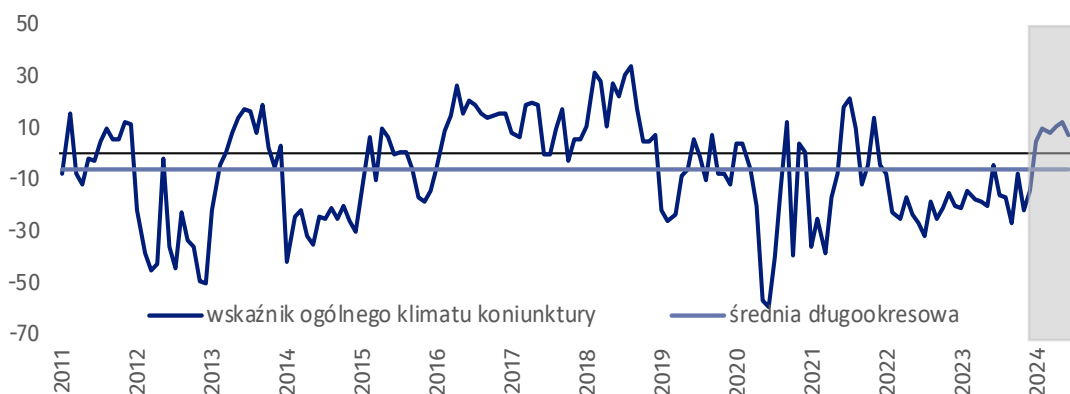
W bieżącym miesiącu wskaźnik ogólnego klimatu koniunktury kształtuje się na poziomie plus 0,9, tj. wyższym niż w maju (minus 3,8).





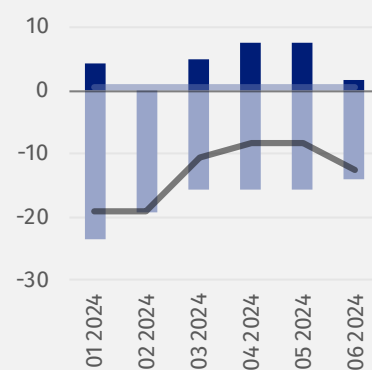
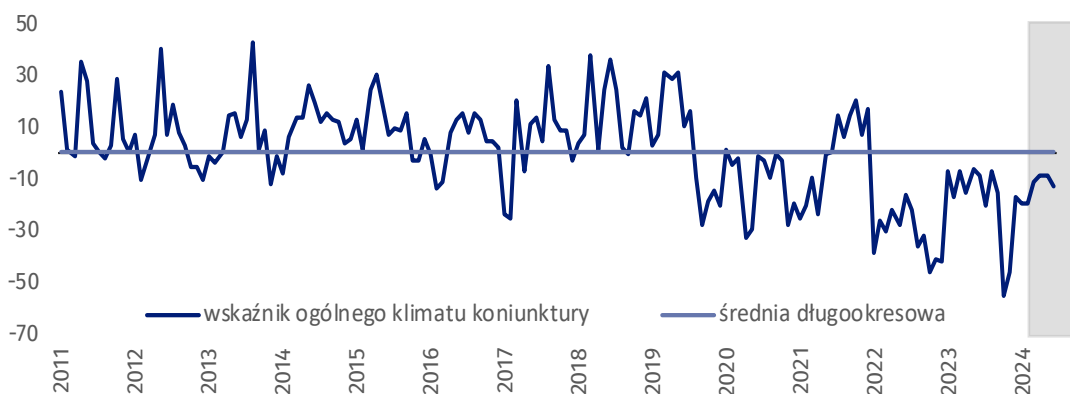
Transport i gospodarka magazynowa (wykres 5)

W czerwcu br. wskaźnik ogólnego klimatu koniunktury kształtuje się na poziomie plus 7,1, tj. niższym niż przed miesiącem (plus 12,4).



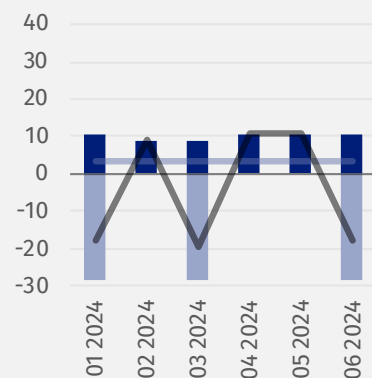
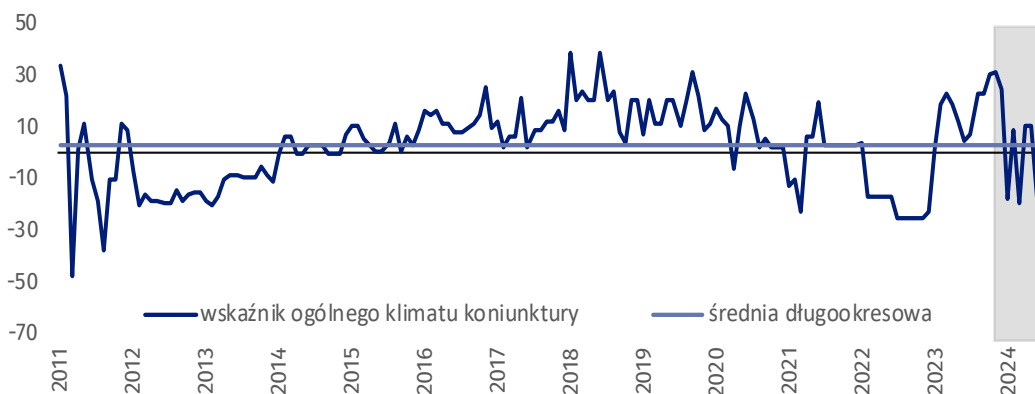
Zakwaterowanie i gastronomia (wykres 6)

W bieżącym miesiącu wskaźnik ogólnego klimatu koniunktury kształtuje się na poziomie minus 12,4, tj. niższym niż w maju (minus 8,2).



Informacja i komunikacja (wykres 7)

Wskaźnik ogólnego klimatu koniunktury kształtuje się na poziomie minus 17,9, tj. niższym niż w maju (plus 10,7).








Tablica 1. Wskaźniki ogólnego klimatu koniunktury według rodzaju działalności

WYSZCZEGÓLNIENIE		Analogiczny miesiąc ubiegłego roku	Ubiegły miesiąc	Bieżący miesiąc	Średnia długookresowa
Przetwórstwo przemysłowe 	wskaźnik ogólnego klimatu koniunktury	-11,3	-2,6	-2,4	0,1
	składowa "diagnostyczna" wskaźnika	-8,4	-8,9	-4,1	-1,5
	składowa "prognostyczna" wskaźnika	-14,2	3,7	-0,6	1,6
Budownictwo 	wskaźnik ogólnego klimatu koniunktury	-13,5	-0,3	-4,8	-8,4
	składowa "diagnostyczna" wskaźnika	-14,1	-9,7	-9,2	-10,5
	składowa "prognostyczna" wskaźnika	-12,9	9,2	-0,4	-6,3
Handel hurtowy 	wskaźnik ogólnego klimatu koniunktury	-6,0	-13,8	-14,4	2,1
	składowa "diagnostyczna" wskaźnika	0,5	-16,4	-12,9	6,8
	składowa "prognostyczna" wskaźnika	-12,4	-11,1	-15,8	-2,6
Handel detaliczny 	wskaźnik ogólnego klimatu koniunktury	-6,3	-3,8	0,9	-6,9
	składowa "diagnostyczna" wskaźnika	-1,8	-1,0	5,1	-5,0
	składowa "prognostyczna" wskaźnika	-10,8	-6,6	-3,4	-8,8
Transport i gospodarka magazynowa 	wskaźnik ogólnego klimatu koniunktury	-4,3	12,4	7,1	-6,2
	składowa "diagnostyczna" wskaźnika	-11,9	17,1	10,7	-7,8
	składowa "prognostyczna" wskaźnika	3,3	7,7	3,5	-4,5
Zakwaterowanie i gastronomia 	wskaźnik ogólnego klimatu koniunktury	-8,6	-8,2	-12,4	0,5
	składowa "diagnostyczna" wskaźnika	-6,3	-19,7	-13,0	-0,9
	składowa "prognostyczna" wskaźnika	-10,9	3,4	-11,8	2,0
Informacja i komunikacja 	wskaźnik ogólnego klimatu koniunktury	5,2	10,7	-17,9	3,2
	składowa "diagnostyczna" wskaźnika	17,8	18,3	-38,8	13,3
	składowa "prognostyczna" wskaźnika	-7,4	3,0	3,0	-6,9

Pogłębione pytania o aktualne zagadnienia gospodarcze – oceny i oczekiwania

Badanie zostało przeprowadzone od 1 do 10 dnia bieżącego miesiąca na próbie jednostek przemysłowych, budowlanych, handlowych i usługowych. Odpowiedzi na cały dodatkowy blok pytań są udzielane na zasadzie dobrowolności. W poniższej tabeli we wszystkich pytaniach prezentowany jest procent (ważony) odpowiedzi respondentów na dany wariant. Dane zostały zagregowane zgodnie z metodologią agregacji (ważenia) stosowaną standardowo w badaniu koniunktury gospodarczej.

Tablica 2. Pogłębione pytania o aktualne zagadnienia gospodarcze

Pytania					
	Przetwórstwo przemysłowe	Budownictwo	Handel hurtowy	Handel detaliczny	Usługi
RYNEK PRACY					
1. Czy zamierzają Państwo w najbliższych trzech miesiącach:					
w przypadku pracowników relatywnie łatwych do zastąpienia – w porównaniu z aktualną sytuacją:					
zwiększyć zatrudnienie	10,2	3,9	0,0	1,1	3,1
utrzymać zatrudnienie	85,6	90,5	91,8	92,4	81,4
ograniczyć zatrudnienie	4,2	5,6	8,2	6,5	15,5
w przypadku pracowników relatywnie trudnych do zastąpienia – w porównaniu z aktualną sytuacją:					
zwiększyć zatrudnienie	4,7	3,9	0,0	0,7	3,4
utrzymać zatrudnienie	95,3	90,9	93,8	94,8	84,6
ograniczyć zatrudnienie	0,0	5,2	6,2	4,5	12,0
2. Które z poniższych czynników i w jakim stopniu wpłyną na poziom wynagrodzenia pracowników w Państwa firmie w najbliższych trzech miesiącach:					
w istotnym stopniu					
utrzymanie realnej wartości wynagrodzeń (podwyżki inflacyjne)	55,3	59,2	39,2	56,9	46,4
sytuacja finansowa firmy	75,8	74,0	79,6	64,6	76,7
utrzymanie konkurencyjnych płac	21,8	26,4	6,2	22,4	25,3
inne	15,4	14,1	7,8	9,3	20,5
w małym stopniu/brak wpływu					
utrzymanie realnej wartości wynagrodzeń (podwyżki inflacyjne)	34,5	29,8	17,1	26,1	45,1
sytuacja finansowa firmy	13,4	23,6	8,1	22,2	15,2
utrzymanie konkurencyjnych płac	58,9	45,3	31,8	38,6	60,4
inne	42,4	53,7	16,0	40,9	52,2
3. W jakim stopniu Państwa decyzje w zakresie zatrudnienia i wynagrodzeń w najbliższych trzech miesiącach oparte są:					
w istotnym stopniu					
na podstawie bieżących danych	69,2	65,7	84,1	59,0	66,4
na podstawie oczekiwań dotyczących zmian jakie mogą nastąpić w długim okresie (rok)	44,1	31,4	61,5	40,1	30,6
w małym stopniu/brak wpływu					
na podstawie bieżących danych	28,9	34,3	15,9	39,4	33,6
na podstawie oczekiwań dotyczących zmian jakie mogą nastąpić w długim okresie (rok)	53,6	61,9	36,0	58,8	68,7

W przypadku cytowania danych Głównego Urzędu Statystycznego prosimy o zamieszczenie informacji: „Źródło danych GUS”, a w przypadku publikowania obliczeń dokonanych na danych opublikowanych przez GUS prosimy o zamieszczenie informacji: „Opracowanie własne na podstawie danych GUS”.







Opracowanie merytoryczne:
Urząd Statystyczny w Zielonej Górze

Dyrektor Roman Fedak
Tel: 68 322 31 12

Rozpowszechnianie:
Wydział Współpracy z Mediami

Tel. komórkowy: +48 695 255 032
Tel. stacjonarne: +48 22 608 38 04, +48 22 449 41 45,
+48 22 608 30 09

e-mail: obslugaprasowa@stat.gov.pl

-  www.stat.gov.pl
-  [@GUS_STAT](#)
-  [@GlownyUrzadStatystyczny](#)
-  [gus_stat](#)
-  [glownyurządstatystycznygus](#)
-  [glownyurządstatystyczny](#)

Powiązane opracowania

[Koniunktura gospodarcza w przetwórstwie przemysłowym, budownictwie, handlu i usługach](#)

Informacje sygnałne – opinie formułowane przez jednostki z siedzibą w danym województwie dostępne na stronach Urzędów Statystycznych

[Badanie koniunktury gospodarczej – zeszyt metodologiczny](#)

Temat dostępny w bazach danych

[Dziedzinowa Baza Wiedzy Koniunktura Gospodarcza](#)

[Bank Danych Makroekonomicznych \(BDM\)](#)

Ważniejsze pojęcia dostępne w słowniku

[Koniunktura gospodarcza](#)