

# Koniunktura gospodarcza, opinie formułowane przez jednostki z siedzibą w województwie ŚWIĘTOKRZYSKIM – wrzesień 2024 r.

Pogłębione pytania o aktualne zagadnienia gospodarcze – oceny i oczekiwania

30.09.2024 r.

↑ 3,1

Wskaźnik ogólnego klimatu koniunktury gospodarczej w przetwórstwie przemysłowym

We wrześniu br. w większości obszarów gospodarki objętych badaniem oceny koniunktury formułowane przez przedsiębiorców są negatywne. Najbardziej pesymistyczne nastroje gospodarcze panują wśród jednostek zajmujących się informacją i komunikacją. W tej sekcji odnotowano również największy spadek wartości wskaźnika ogólnego klimatu koniunktury, o 28,6 w skali miesiąca. Bardziej negatywne wobec

sierpnia br. oceny dotyczące sytuacji gospodarczej zarejestrowano także w handlu detalicznym oraz zakwaterowaniu i gastronomii. Niekorzystnie, ale na zbliżonym poziomie do tego z poprzedniego miesiąca, oceniają koniunkturę podmioty zajmujące się handlem hurtowym. Mimo utrzymanych negatywnych ocen, największy wzrost wartości wskaźnika ogólnego klimatu koniunktury zanotowano w budownictwie, o 5,1 wobec sierpnia br. Optymistyczne opinie i wyższe niż w ubiegłym miesiącu zaobserwowano w gronie podmiotów zajmujących się przetwórstwem przemysłowym, a także transportem i gospodarką magazynową.

Do badania za bieżący miesiąc – odpowiedzi udzielane w okresie od 1 do 10 dnia bm. – dołączono moduł pytań dotyczących rynku pracy (wyniki w tabelicy 2).

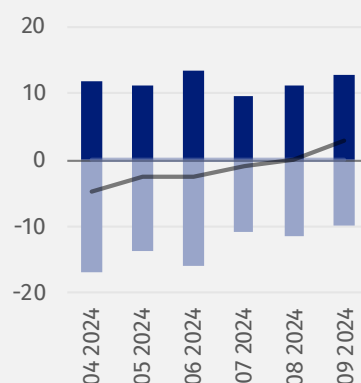
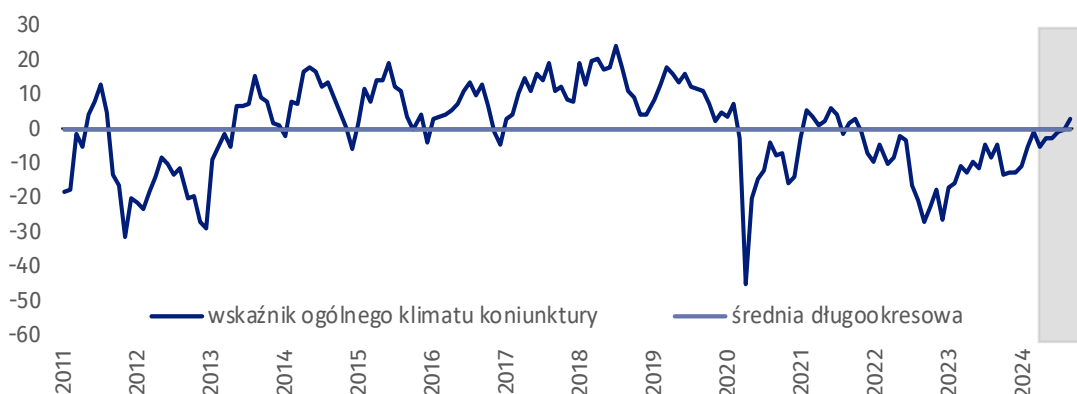
Wskaźnik ogólnego klimatu koniunktury i jego składowe w ostatnich sześciu miesiącach

■ Pogorszenie  
■ Poprawa  
— średnia długookresowa  
— wskaźnik ogólnego klimatu koniunktury



## Przetwórstwo przemysłowe (wykres 1)

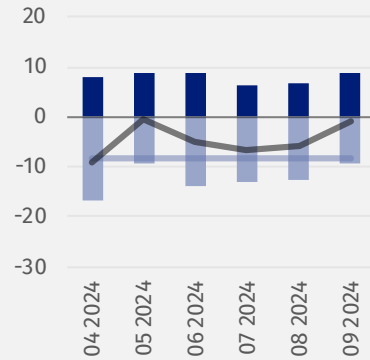
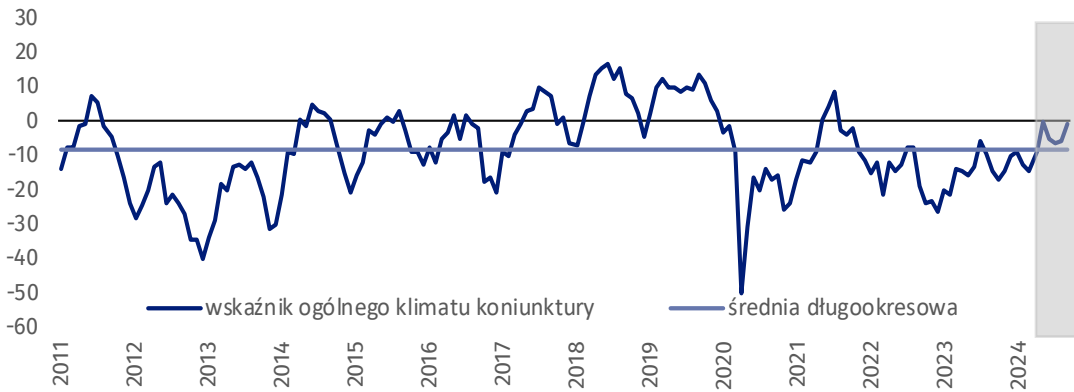
Wskaźnik ogólnego klimatu koniunktury kształtuje się na poziomie plus 3,1, tj. wyższym niż przed miesiącem (plus 0,1).





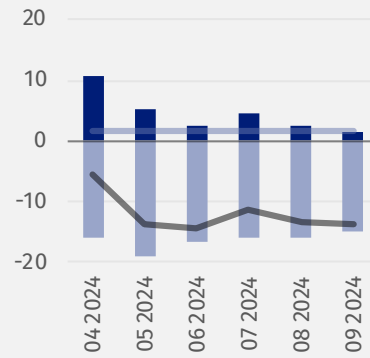
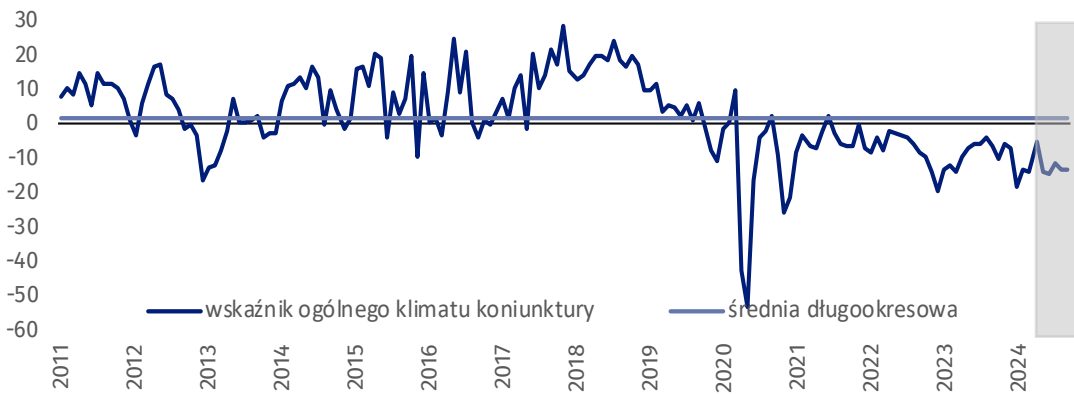
### Budownictwo (wykres 2)

We wrześniu br. wskaźnik ogólnego klimatu koniunktury kształtuje się na poziomie minus 0,8, tj. wyższym niż w sierpniu (minus 5,9).



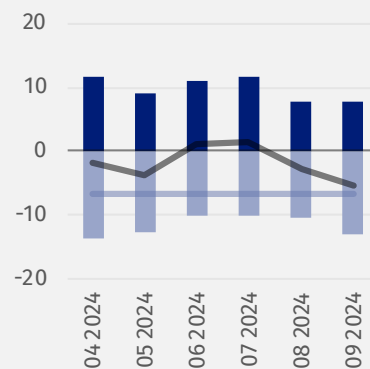
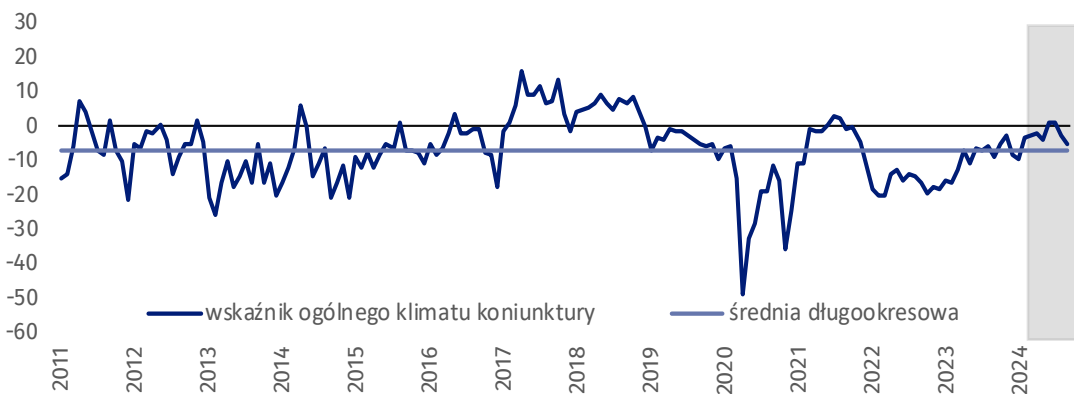
### Handel hurtowy (wykres 3)

We wrześniu br. wskaźnik ogólnego klimatu koniunktury kształtuje się na poziomie minus 13,6, tj. podobnym jak przed miesiącem (minus 13,4).



### Handel detaliczny (wykres 4)

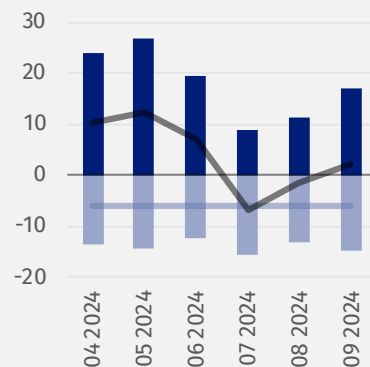
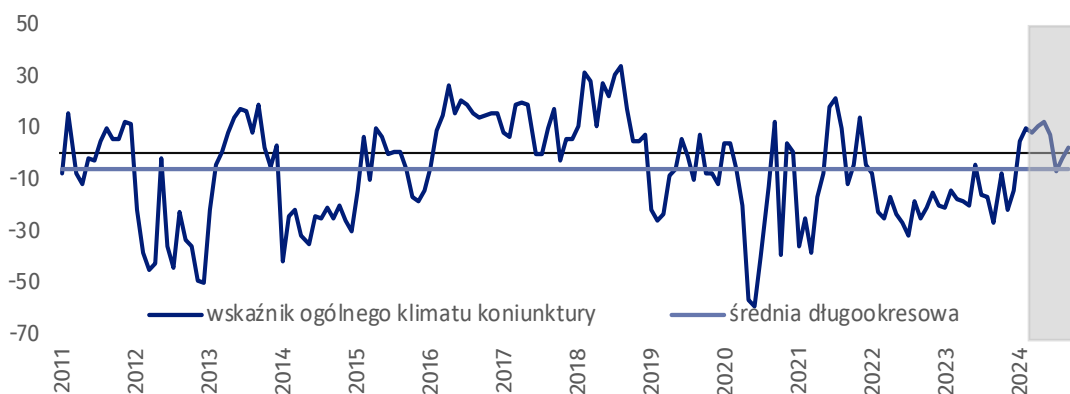
W bieżącym miesiącu wskaźnik ogólnego klimatu koniunktury kształtuje się na poziomie minus 5,4, tj. niższym niż w sierpniu (minus 2,7).





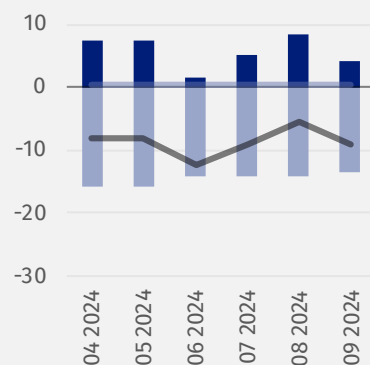
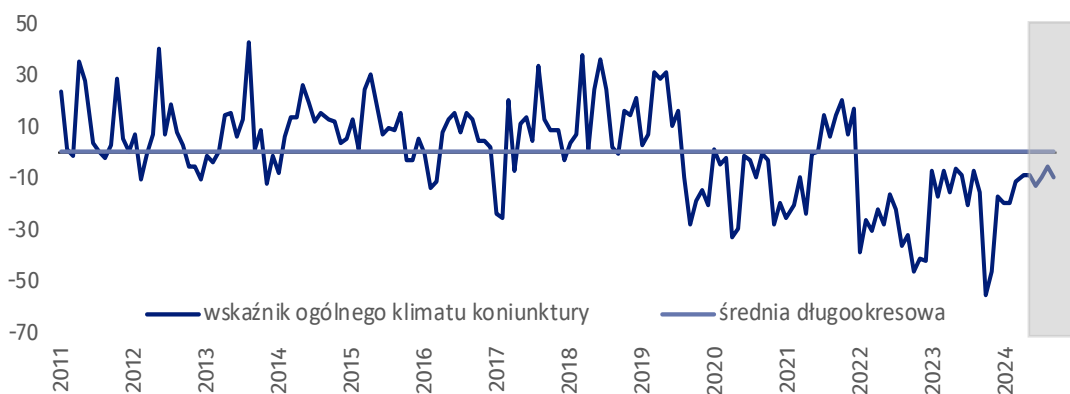
### Transport i gospodarka magazynowa (wykres 5)

We wrześniu br. wskaźnik ogólnego klimatu koniunktury kształtuje się na poziomie plus 2,2, tj. wyższym niż przed miesiącem (minus 1,7).



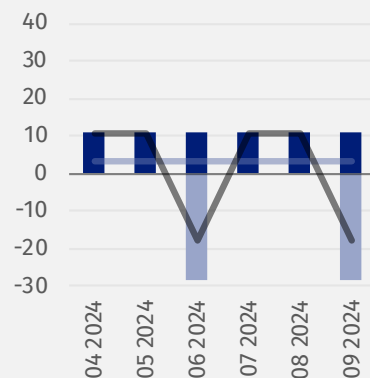
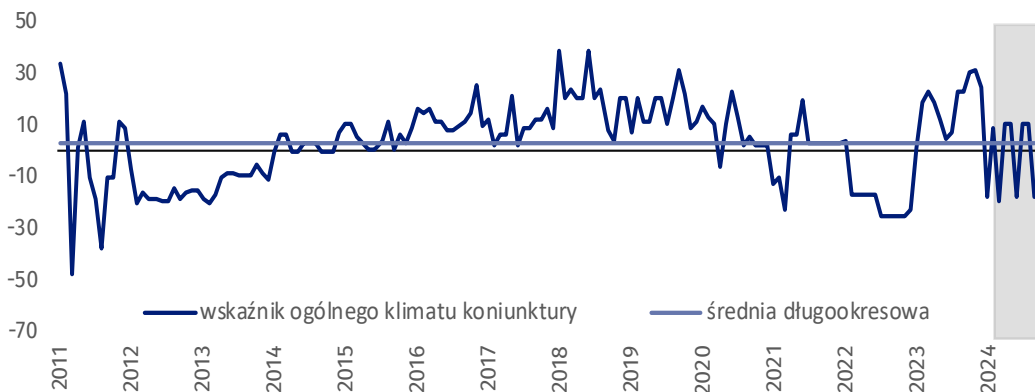
### Zakwaterowanie i gastronomia (wykres 6)

W bieżącym miesiącu wskaźnik ogólnego klimatu koniunktury kształtuje się na poziomie minus 9,2, tj. niższym niż w sierpniu (minus 5,6).



### Informacja i komunikacja (wykres 7)

Wskaźnik ogólnego klimatu koniunktury kształtuje się na poziomie minus 17,9, tj. niższym niż w sierpniu (plus 10,7).








**Tablica 1. Wskaźniki ogólnego klimatu koniunktury według rodzaju działalności**

WYSZCZEGÓLNIENIE		Analogiczny miesiąc ubiegłego roku	Ubiegły miesiąc	<b>Bieżący miesiąc</b>	Średnia długookresowa
<b>Przetwórstwo przemysłowe</b> 	wskaźnik ogólnego klimatu koniunktury	-4,4	0,1	<b>3,1</b>	0,1
	składowa "diagnostyczna" wskaźnika	-11,3	-7,6	<b>0,5</b>	-1,5
	składowa "prognostyczna" wskaźnika	2,5	7,8	<b>5,7</b>	1,7
<b>Budownictwo</b> 	wskaźnik ogólnego klimatu koniunktury	-14,5	-5,9	<b>-0,8</b>	-8,3
	składowa "diagnostyczna" wskaźnika	-14,7	-13,4	<b>-1,2</b>	-10,5
	składowa "prognostyczna" wskaźnika	-14,2	1,7	<b>-0,3</b>	-6,2
<b>Handel hurtowy</b> 	wskaźnik ogólnego klimatu koniunktury	-6,7	-13,4	<b>-13,6</b>	1,8
	składowa "diagnostyczna" wskaźnika	-2,6	-10,6	<b>-12,5</b>	6,5
	składowa "prognostyczna" wskaźnika	-10,8	-16,1	<b>-14,6</b>	-2,8
<b>Handel detaliczny</b> 	wskaźnik ogólnego klimatu koniunktury	-8,9	-2,7	<b>-5,4</b>	-6,8
	składowa "diagnostyczna" wskaźnika	-5,8	-0,5	<b>-1,8</b>	-4,9
	składowa "prognostyczna" wskaźnika	-12,0	-4,9	<b>-9,0</b>	-8,7
<b>Transport i gospodarka magazynowa</b> 	wskaźnik ogólnego klimatu koniunktury	-26,9	-1,7	<b>2,2</b>	-6,1
	składowa "diagnostyczna" wskaźnika	-24,1	-6,9	<b>-6,9</b>	-7,8
	składowa "prognostyczna" wskaźnika	-29,6	3,5	<b>11,2</b>	-4,3
<b>Zakwaterowanie i gastronomia</b> 	wskaźnik ogólnego klimatu koniunktury	-15,5	-5,6	<b>-9,2</b>	0,4
	składowa "diagnostyczna" wskaźnika	-10,9	0,7	<b>0,2</b>	-0,9
	składowa "prognostyczna" wskaźnika	-20,0	-11,8	<b>-18,6</b>	1,7
<b>Informacja i komunikacja</b> 	wskaźnik ogólnego klimatu koniunktury	22,8	10,7	<b>-17,9</b>	3,2
	składowa "diagnostyczna" wskaźnika	29,5	18,3	<b>-38,8</b>	13,1
	składowa "prognostyczna" wskaźnika	16,0	3,0	<b>3,0</b>	-6,7

# Pogłębione pytania o aktualne zagadnienia gospodarcze – oceny i oczekiwania

Badanie zostało przeprowadzone od 1 do 10 dnia bieżącego miesiąca na próbie jednostek przemysłowych, budowlanych, handlowych i usługowych. Odpowiedzi na cały dodatkowy blok pytań są udzielane na zasadzie dobrowolności. W poniższej tabeli we wszystkich pytaniach prezentowany jest procent (ważony) odpowiedzi respondentów na dany wariant. Dane zostały zagregowane zgodnie z metodologią agregacji (ważenia) stosowaną standardowo w badaniu koniunktury gospodarczej.

**Tablica 2. Pogłębione pytania o aktualne zagadnienia gospodarcze**

Pytania					
	Przetwórstwo przemysłowe	Budownictwo	Handel hurtowy	Handel detaliczny	Usługi
<b>RYNEK PRACY</b>					
<b>1. Czy zamierzają Państwo w najbliższych trzech miesiącach:</b>					
<b>w przypadku pracowników relatywnie łatwych do zastąpienia – w porównaniu z aktualną sytuacją:</b>					
zwiększyć zatrudnienie	14,2	3,6	2,0	0,0	0,7
utrzymać zatrudnienie	81,2	93,7	86,4	82,8	86,7
ograniczyć zatrudnienie	4,6	2,7	11,6	17,2	12,6
<b>w przypadku pracowników relatywnie trudnych do zastąpienia – w porównaniu z aktualną sytuacją:</b>					
zwiększyć zatrudnienie	5,7	0,4	1,1	2,2	2,2
utrzymać zatrudnienie	94,0	98,7	93,5	83,9	88,8
ograniczyć zatrudnienie	0,3	0,9	5,4	13,9	9,0
<b>2. Które z poniższych czynników i w jakim stopniu wpłyną na poziom wynagrodzenia pracowników w Państwa firmie w najbliższych trzech miesiącach:</b>					
<b>w istotnym stopniu</b>					
utrzymanie realnej wartości wynagrodzeń (podwyżki inflacyjne)	56,8	57,9	37,2	54,4	53,0
sytuacja finansowa firmy	76,2	62,3	82,5	59,1	59,6
utrzymanie konkurencyjnych płac	15,8	25,2	13,0	19,4	34,5
inne	8,0	11,9	4,0	8,8	25,4
<b>w małym stopniu/brak wpływu</b>					
utrzymanie realnej wartości wynagrodzeń (podwyżki inflacyjne)	34,9	26,8	9,1	33,8	42,9
sytuacja finansowa firmy	13,5	20,7	10,4	22,7	34,3
utrzymanie konkurencyjnych płac	45,2	47,8	62,5	37,5	38,7
inne	42,5	48,7	17,7	36,8	44,5
<b>3. W jakim stopniu Państwa decyzje w zakresie zatrudnienia i wynagrodzeń w najbliższych trzech miesiącach oparte są:</b>					
<b>w istotnym stopniu</b>					
na podstawie bieżących danych	67,2	65,9	85,0	62,1	66,6
na podstawie oczekiwań dotyczących zmian jakie mogą nastąpić w długim okresie (rok)	45,3	40,5	25,4	53,3	54,5
<b>w małym stopniu/brak wpływu</b>					
na podstawie bieżących danych	32,8	34,1	15,0	37,3	33,4
na podstawie oczekiwań dotyczących zmian jakie mogą nastąpić w długim okresie (rok)	54,1	54,8	70,4	43,7	45,5

W przypadku cytowania danych Głównego Urzędu Statystycznego prosimy o zamieszczenie informacji: „Źródło danych GUS”, a w przypadku publikowania obliczeń dokonanych na danych opublikowanych przez GUS prosimy o zamieszczenie informacji: „Opracowanie własne na podstawie danych GUS”.







Opracowanie merytoryczne:  
**Urząd Statystyczny w Zielonej Górze**

**Dyrektor Roman Fedak**  
Tel: 68 322 31 12

Rozpowszechnianie:  
**Wydział Współpracy z Mediami**

Tel. komórkowy: +48 695 255 032  
Tel. stacjonarne: +48 22 608 38 04, +48 22 449 41 45,  
+48 22 608 30 09

**e-mail: [obslugaprasowa@stat.gov.pl](mailto:obslugaprasowa@stat.gov.pl)**

-  [www.stat.gov.pl](http://www.stat.gov.pl)
-  [@GUS\\_STAT](#)
-  [@GlownyUrzadStatystyczny](#)
-  [gus\\_stat](#)
-  [glownyurządstatystycznygus](#)
-  [glownyurządstatystyczny](#)

#### **Powiązane opracowania**

[Koniunktura gospodarcza w przetwórstwie przemysłowym, budownictwie, handlu i usługach](#)

Informacje sygnałne – opinie formułowane przez jednostki z siedzibą w danym województwie dostępne na stronach Urzędów Statystycznych

[Badanie koniunktury gospodarczej – zeszyt metodologiczny](#)

#### **Temat dostępny w bazach danych**

[Dziedzinowa Baza Wiedzy Koniunktura Gospodarcza](#)

[Bank Danych Makroekonomicznych \(BDM\)](#)

#### **Ważniejsze pojęcia dostępne w słowniku**

[Koniunktura gospodarcza](#)