

# Koniunktura gospodarcza, opinie formułowane przez jednostki z siedzibą w województwie ŚWIĘTOKRZYSKIM – grudzień 2024 r.

Pogłębione pytania o aktualne zagadnienia gospodarcze – oceny i oczekiwania

31.12.2024 r.

↓ -8,1

Wskaźnik ogólnego klimatu koniunktury gospodarczej w przetwórstwie przemysłowym

W grudniu br. w większości badanych obszarów gospodarki oceny koniunktury formułowane przez przedsiębiorców są niekorzystne. Najbardziej pesymistyczne nastroje gospodarcze panują wśród jednostek zajmujących się handlem hurtowym. Największy spadek wartości wskaźnika ogólnego klimatu koniunktury odnotowano w budownictwie, o 9,9 w skali miesiąca. Pogorszenie opinii w porównaniu z listopadem br.

zaobserwowano także w gronie przedsiębiorców z sekcji przetwórstwo przemysłowe. Podmioty prowadzące działalność w zakresie handlu detalicznego wyrażają niekorzystne opinie, ale na poziomie zbliżonym do tego z poprzedniego miesiąca. Mimo utrzymanych negatywnych ocen, największy wzrost wartości wskaźnika zaobserwowano w transporcie i gospodarce magazynowej, o 3,9 w porównaniu z listopadem br. Poprawę opinii zarejestrowano również w zakwaterowaniu i gastronomii. Jedynie jednostki zajmujące się informacją i komunikacją formułują korzystne opinie, choć na niezmiennym poziomie wobec ubiegłego miesiąca.

Do badania za bieżący miesiąc – odpowiedzi udzielane w okresie od 1 do 10 dnia bm. – dołączono moduł pytań dotyczących rynku pracy (wyniki w tabelicy 2).

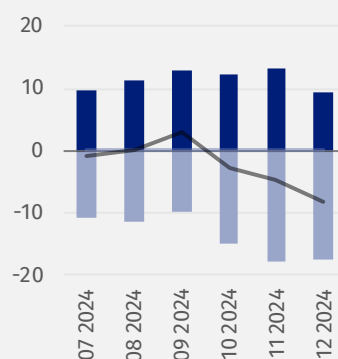
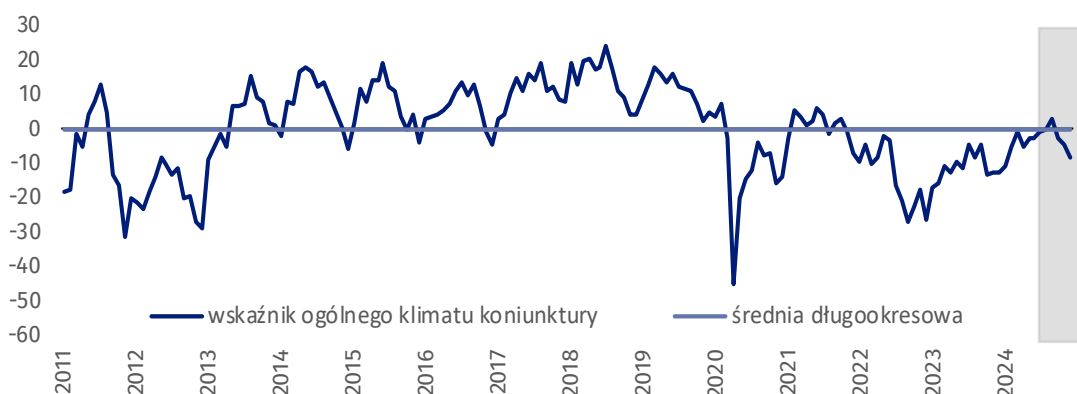
Wskaźnik ogólnego klimatu koniunktury i jego składowe w ostatnich sześciu miesiącach

■ Pogorszenie  
■ Poprawa  
— średnia długookresowa  
— wskaźnik ogólnego klimatu koniunktury



## Przetwórstwo przemysłowe (wykres 1)

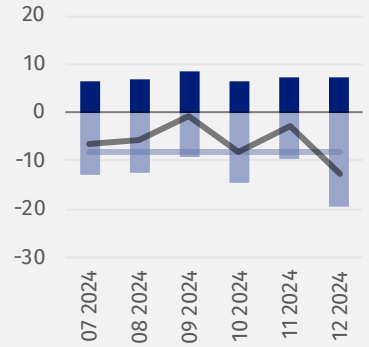
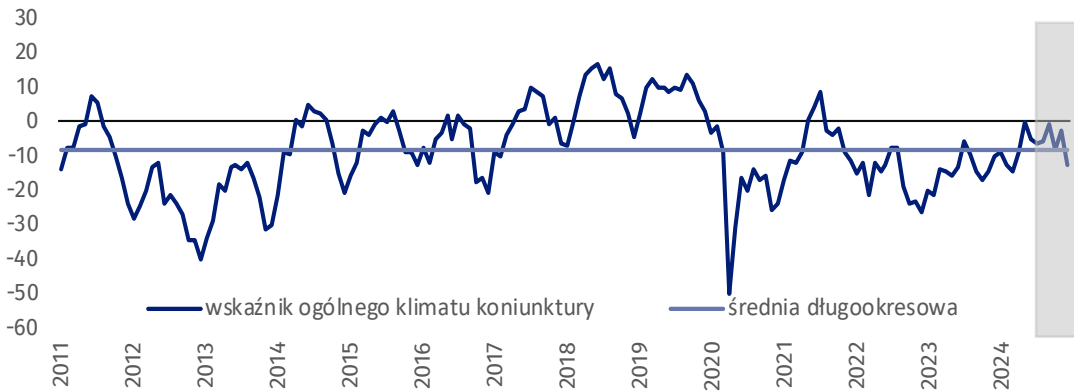
Wskaźnik ogólnego klimatu koniunktury kształtuje się na poziomie minus 8,1, tj. niższym niż przed miesiącem (minus 4,6).





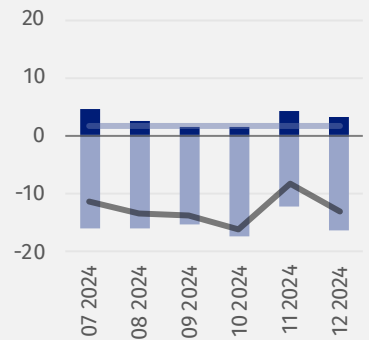
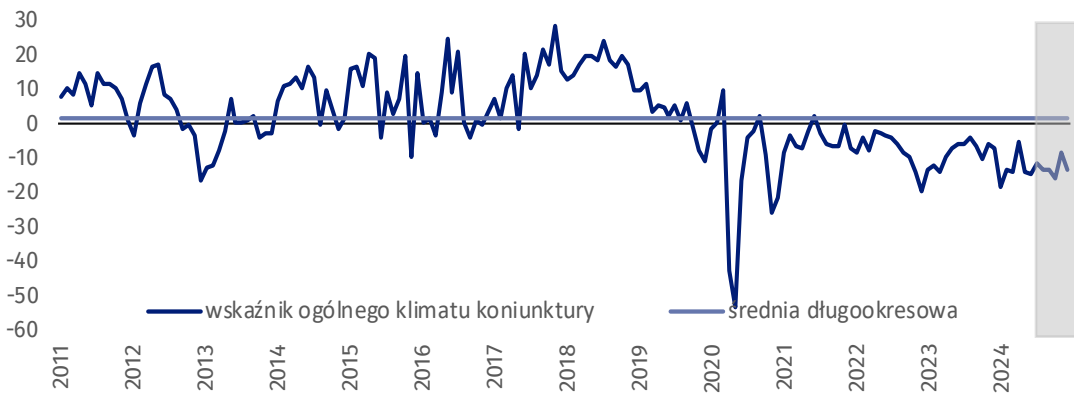
### Budownictwo (wykres 2)

W grudniu br. wskaźnik ogólnego klimatu koniunktury kształtuje się na poziomie minus 12,6, tj. niższym niż w listopadzie (minus 2,7).



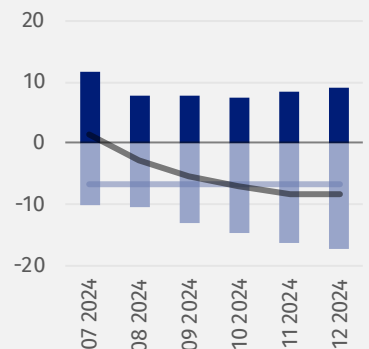
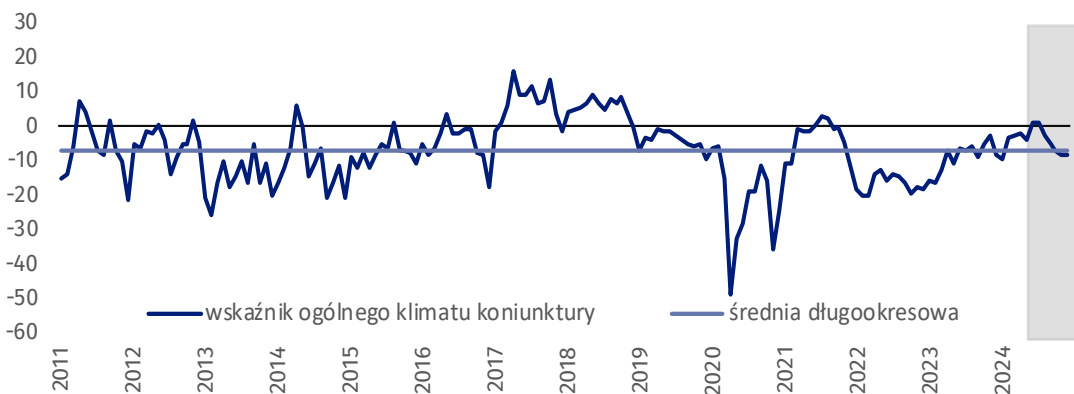
### Handel hurtowy (wykres 3)

W grudniu br. wskaźnik ogólnego klimatu koniunktury kształtuje się na poziomie minus 13,2, tj. niższym niż przed miesiącem (minus 8,1).



### Handel detaliczny (wykres 4)

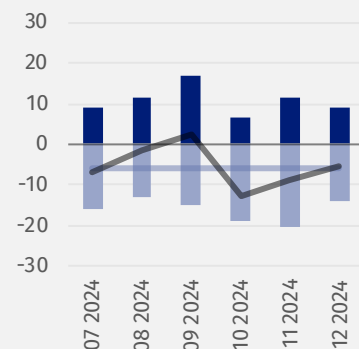
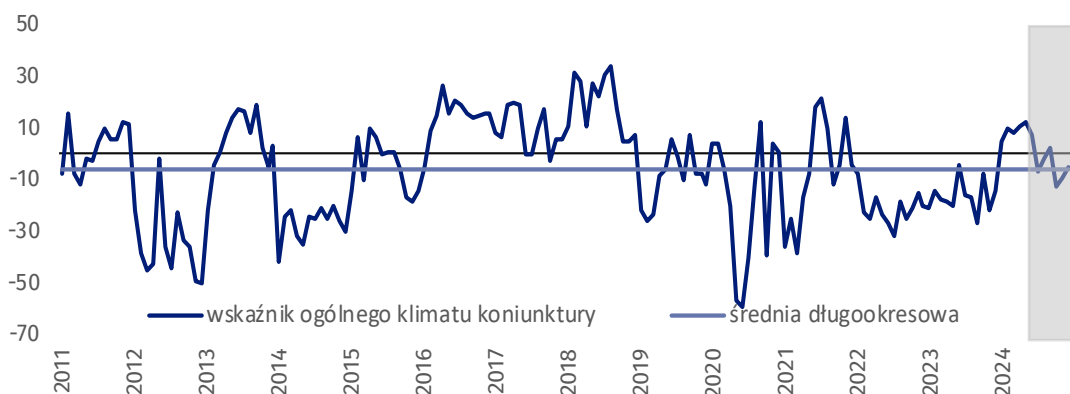
W bieżącym miesiącu wskaźnik ogólnego klimatu koniunktury kształtuje się na poziomie minus 8,4, tj. podobnym jak w listopadzie (minus 8,2).





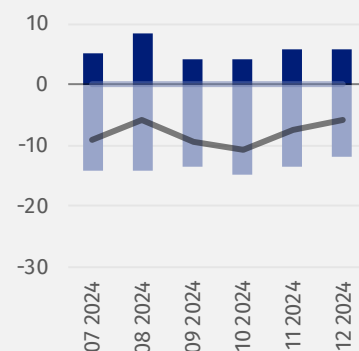
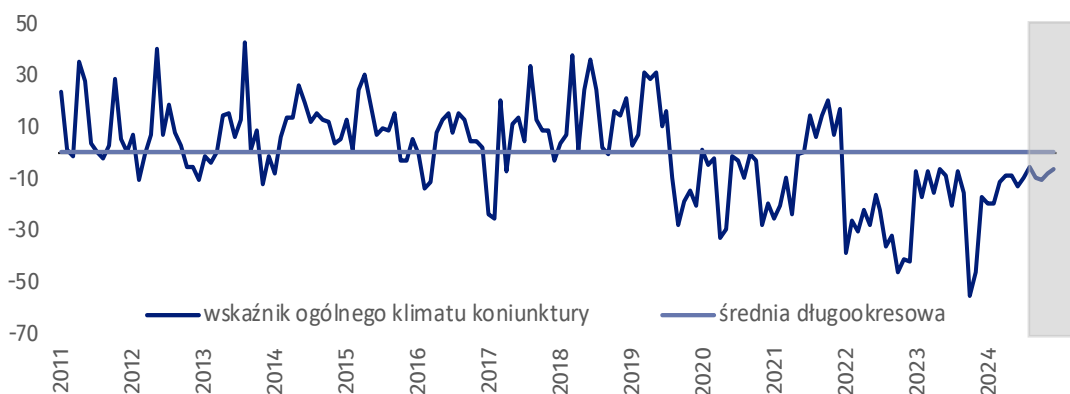
### Transport i gospodarka magazynowa (wykres 5)

W grudniu br. wskaźnik ogólnego klimatu koniunktury kształtuje się na poziomie minus 5,2, tj. wyższym niż przed miesiącem (minus 9,1).



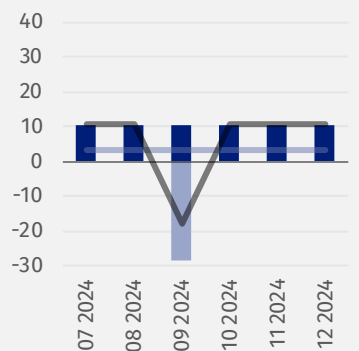
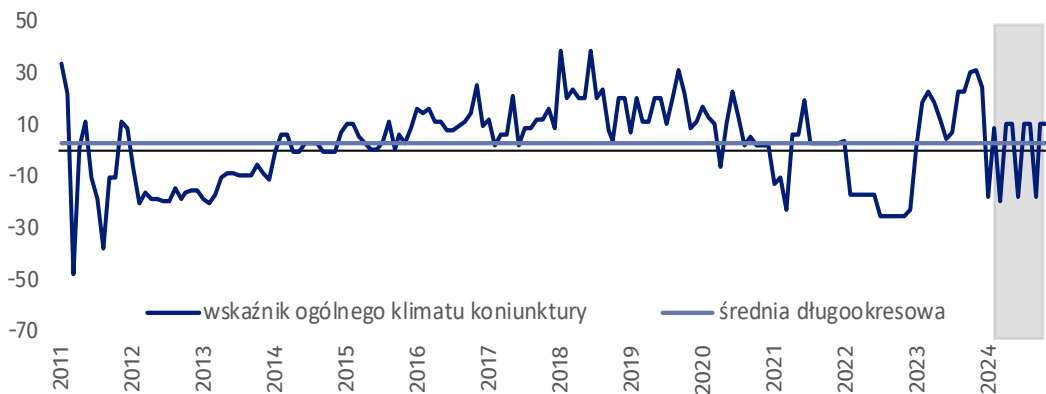
### Zakwaterowanie i gastronomia (wykres 6)

W bieżącym miesiącu wskaźnik ogólnego klimatu koniunktury kształtuje się na poziomie minus 5,8, tj. wyższym niż w listopadzie (minus 7,5).



### Informacja i komunikacja (wykres 7)

Wskaźnik ogólnego klimatu koniunktury kształtuje się na poziomie plus 10,7, tj. takim samym jak w listopadzie (plus 10,7).








**Tablica 1. Wskaźniki ogólnego klimatu koniunktury według rodzaju działalności**

WYSZCZEGÓLNIENIE		Analogiczny miesiąc ubiegłego roku	Ubiegły miesiąc	<b>Bieżący miesiąc</b>	Średnia długookresowa
<b>Przetwórstwo przemysłowe</b> 	wskaźnik ogólnego klimatu koniunktury	-12,6	-4,6	<b>-8,1</b>	0,0
	składowa "diagnostyczna" wskaźnika	-12,8	-1,4	<b>-2,2</b>	-1,5
	składowa "prognostyczna" wskaźnika	-12,4	-7,7	<b>-14,0</b>	1,5
<b>Budownictwo</b> 	wskaźnik ogólnego klimatu koniunktury	-10,2	-2,7	<b>-12,6</b>	-8,3
	składowa "diagnostyczna" wskaźnika	-5,6	-0,7	<b>-8,2</b>	-10,4
	składowa "prognostyczna" wskaźnika	-14,7	-4,6	<b>-16,9</b>	-6,3
<b>Handel hurtowy</b> 	wskaźnik ogólnego klimatu koniunktury	-7,1	-8,1	<b>-13,2</b>	1,6
	składowa "diagnostyczna" wskaźnika	-5,7	-11,7	<b>-15,5</b>	6,1
	składowa "prognostyczna" wskaźnika	-8,4	-4,4	<b>-10,9</b>	-3,0
<b>Handel detaliczny</b> 	wskaźnik ogólnego klimatu koniunktury	-8,4	-8,2	<b>-8,4</b>	-6,9
	składowa "diagnostyczna" wskaźnika	-5,3	-2,3	<b>-0,3</b>	-4,9
	składowa "prognostyczna" wskaźnika	-11,5	-14,0	<b>-16,5</b>	-8,8
<b>Transport i gospodarka magazynowa</b> 	wskaźnik ogólnego klimatu koniunktury	-14,7	-9,1	<b>-5,2</b>	-6,1
	składowa "diagnostyczna" wskaźnika	-15,2	-2,0	<b>-6,9</b>	-7,8
	składowa "prognostyczna" wskaźnika	-14,2	-16,2	<b>-3,5</b>	-4,5
<b>Zakwaterowanie i gastronomia</b> 	wskaźnik ogólnego klimatu koniunktury	-17,2	-7,5	<b>-5,8</b>	0,2
	składowa "diagnostyczna" wskaźnika	-14,4	3,6	<b>-3,2</b>	-0,9
	składowa "prognostyczna" wskaźnika	-20,0	-18,6	<b>-8,4</b>	1,4
<b>Informacja i komunikacja</b> 	wskaźnik ogólnego klimatu koniunktury	24,9	10,7	<b>10,7</b>	3,3
	składowa "diagnostyczna" wskaźnika	33,8	18,3	<b>18,3</b>	13,2
	składowa "prognostyczna" wskaźnika	16,0	3,0	<b>3,0</b>	-6,6

## Pogłębione pytania o aktualne zagadnienia gospodarcze – oceny i oczekiwania

Badanie zostało przeprowadzone od 1 do 10 dnia bieżącego miesiąca na próbie jednostek przemysłowych, budowlanych, handlowych i usługowych. Odpowiedzi na cały dodatkowy blok pytań są udzielane na zasadzie dobrowolności. W poniższej tabeli we wszystkich pytaniach prezentowany jest procent (ważony) odpowiedzi respondentów na dany wariant. Dane zostały zagregowane zgodnie z metodologią agregacji (ważenia) stosowaną standardowo w badaniu koniunktury gospodarczej.

Tablica 2. Pogłębione pytania o aktualne zagadnienia gospodarcze

Pytania					
	Przetwórstwo przemysłowe	Budownictwo	Handel hurtowy	Handel detaliczny	Usługi
<b>RYNEK PRACY</b>					
<b>1. Czy zamierzają Państwo w najbliższych trzech miesiącach:</b>					
<b>w przypadku pracowników relatywnie łatwych do zastąpienia – w porównaniu z aktualną sytuacją:</b>					
zwiększyć zatrudnienie	4,7	6,8	0,0	0,7	0,0
utrzymać zatrudnienie	82,7	82,6	86,2	83,2	97,3
ograniczyć zatrudnienie	12,6	10,6	13,8	16,1	2,7
<b>w przypadku pracowników relatywnie trudnych do zastąpienia – w porównaniu z aktualną sytuacją:</b>					
zwiększyć zatrudnienie	4,4	8,4	0,0	0,7	0,0
utrzymać zatrudnienie	95,3	86,0	94,8	83,8	95,2
ograniczyć zatrudnienie	0,3	5,6	5,2	15,5	4,8
<b>2. Które z poniższych czynników i w jakim stopniu wpłyną na poziom wynagrodzenia pracowników w Państwa firmie w najbliższych trzech miesiącach:</b>					
<b>w istotnym stopniu</b>					
utrzymanie realnej wartości wynagrodzeń (podwyżki inflacyjne)	61,4	63,6	70,0	45,4	57,6
sytuacja finansowa firmy	72,5	66,3	68,4	56,5	70,4
utrzymanie konkurencyjnych płac	18,7	25,7	18,2	24,6	36,0
inne	10,3	7,8	17,9	10,2	11,7
<b>w małym stopniu/brak wpływu</b>					
utrzymanie realnej wartości wynagrodzeń (podwyżki inflacyjne)	26,4	34,2	24,8	32,6	32,2
sytuacja finansowa firmy	21,3	20,2	20,3	24,0	15,6
utrzymanie konkurencyjnych płac	46,6	51,4	55,8	36,3	43,8
inne	46,2	56,1	52,9	34,1	55,3
<b>3. W jakim stopniu Państwa decyzje w zakresie zatrudnienia i wynagrodzeń w najbliższych trzech miesiącach oparte są:</b>					
<b>w istotnym stopniu</b>					
na podstawie bieżących danych	75,1	78,9	85,0	63,4	68,2
na podstawie oczekiwań dotyczących zmian jakie mogą nastąpić w długim okresie (rok)	50,1	52,3	41,4	43,9	56,5
<b>w małym stopniu/brak wpływu</b>					
na podstawie bieżących danych	24,9	21,1	15,0	36,6	31,8
na podstawie oczekiwań dotyczących zmian jakie mogą nastąpić w długim okresie (rok)	47,5	47,7	51,7	51,5	43,5

W przypadku cytowania danych Głównego Urzędu Statystycznego prosimy o zamieszczenie informacji: „Źródło danych GUS”, a w przypadku publikowania obliczeń dokonanych na danych opublikowanych przez GUS prosimy o zamieszczenie informacji: „Opracowanie własne na podstawie danych GUS”.







Opracowanie merytoryczne:  
**Urząd Statystyczny w Zielonej Górze**

**Dyrektor Roman Fedak**  
Tel: 68 322 31 12

Rozpowszechnianie:  
**Wydział Współpracy z Mediami**

Tel. komórkowy: +48 695 255 032  
Tel. stacjonarne: +48 22 608 38 04, +48 22 449 41 45,  
+48 22 608 30 09

**e-mail: [obslugaprasowa@stat.gov.pl](mailto:obslugaprasowa@stat.gov.pl)**

-  [www.stat.gov.pl](http://www.stat.gov.pl)
-  [@GUS\\_STAT](#)
-  [@GlownyUrzadStatystyczny](#)
-  [gus\\_stat](#)
-  [glownyurządstatystycznygus](#)
-  [glownyurządstatystyczny](#)

### **Powiązane opracowania**

[Koniunktura gospodarcza w przetwórstwie przemysłowym, budownictwie, handlu i usługach](#)

Informacje sygnałne – opinie formułowane przez jednostki z siedzibą w danym województwie dostępne na stronach Urzędów Statystycznych

[Badanie koniunktury gospodarczej – zeszyt metodologiczny](#)

### **Temat dostępny w bazach danych**

[Dziedzinowa Baza Wiedzy Koniunktura Gospodarcza](#)

[Bank Danych Makroekonomicznych \(BDM\)](#)

### **Ważniejsze pojęcia dostępne w słowniku**

[Koniunktura gospodarcza](#)