

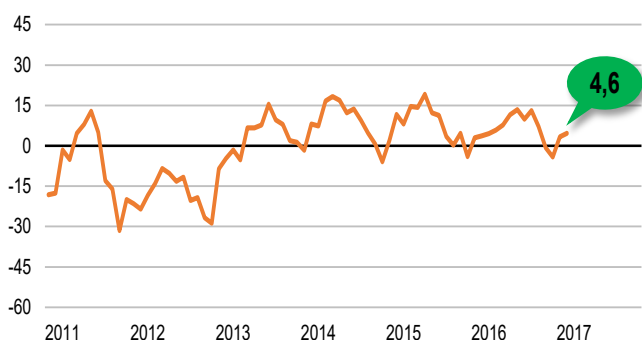
## KONIUNKTURA GOSPODARCZA

w lutym 2017 r.

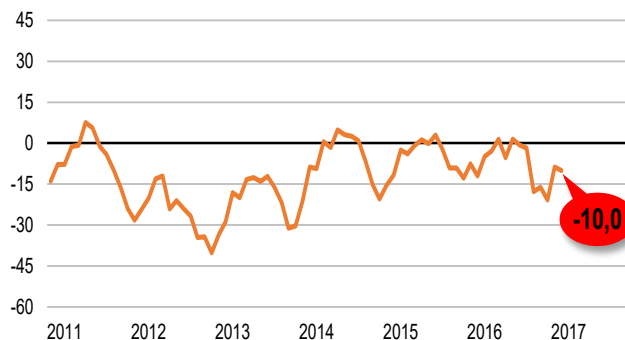
opinie formułowane przez jednostki z siedzibą w województwie  
ŚWIĘTOKRZYSKIM

### OGÓLNY KLIMAT KONIUNKTURY

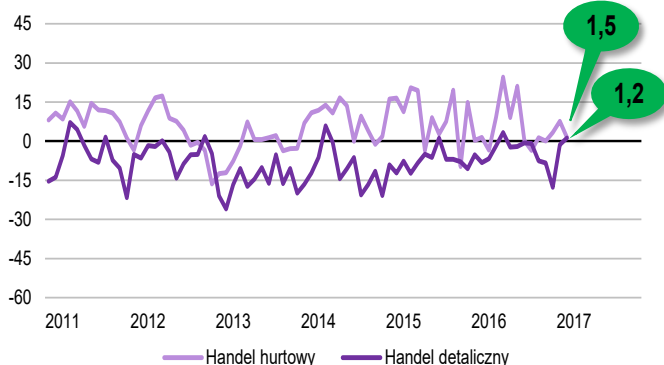
PRZETWÓRSTWO PRZEMYSŁOWE



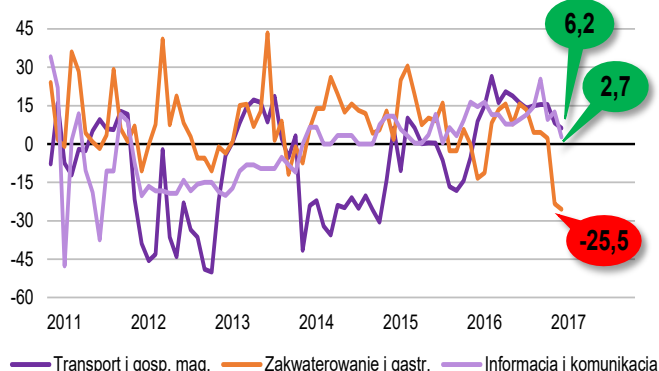
BUDOWNICTWO



HANDEL



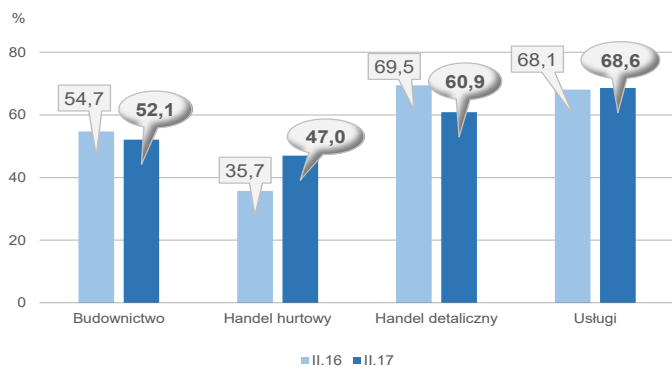
USŁUGI



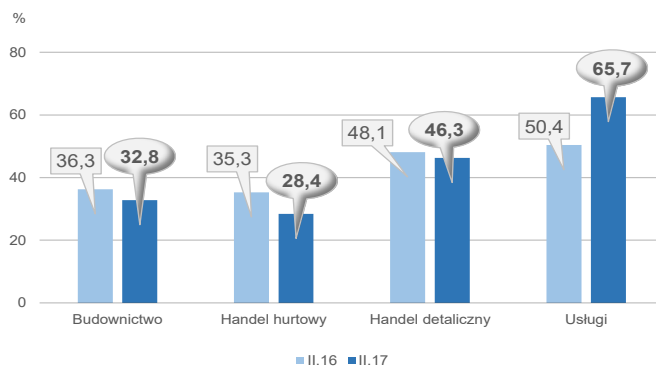
Ogólny klimat koniunktury w przedsiębiorstwach z siedzibą w województwie świętokrzyskim oceniany jest korzystnie przez właścicieli podmiotów prowadzących działalność gospodarczą w zakresie **transportu i gospodarki magazynowej, przetwórstwa przemysłowego, informacji i komunikacji, handlu hurtowego oraz handlu detalicznego**. Negatywne opinie dotyczące ogólnego klimatu koniunktury formułują jednostki z sekcji **zakwaterowanie i gastronomia oraz budownictwo**. W porównaniu z ubiegłym miesiącem w niewielkim stopniu poprawiły się oceny koniunktury gospodarczej w **handlu detalicznym i przetwórstwie przemysłowym**.

# BARIERY DZIAŁALNOŚCI

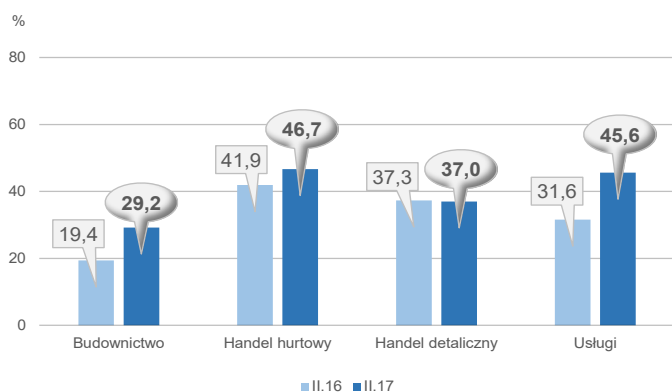
## KOSZTY ZATRUDNIENIA



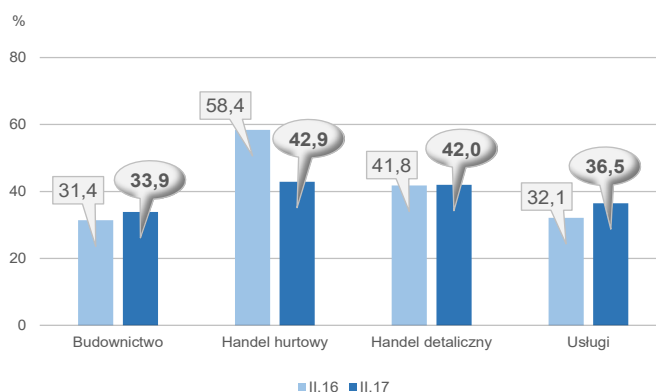
## WYSOKIE OBCIĄŻENIA NA RZECZ BUDŻETU



## NIEJASNE I NIESPÓJNE PRZEPISY PRAWNE



## NIEPEWNOŚĆ OGÓLNEJ SYTUACJI GOSPODARCZEJ



Do najczęściej zgłaszanych barier należą konkurencja na rynku oraz koszty zatrudnienia sygnalizowane przez przedsiębiorstwa prowadzące działalność w zakresie handlu hurtowego i detalicznego oraz budownictwa. Dla jednostek usługowych największe utrudnienia stanowią koszty zatrudnienia oraz wysokie obciążenia na rzecz budżetu.

W porównaniu z lutym ubiegłego roku przedsiębiorcy wskazują na wzrost znaczenia utrudnień wynikających z niedoboru pracowników w handlu hurtowym i detalicznym oraz niedoboru wykwalifikowanych pracowników w budownictwie (przy spadku istotności tej bariery w usługach). W stosunku do analogicznego okresu poprzedniego roku odnotowywany jest także wzrost znaczenia bariery związanej z niedostatecznym popytem w handlu hurtowym i – w mniejszym stopniu – w usługach. Największy spadek znaczenia bariery w porównaniu z lutym 2016 roku dotyczy niepewności ogólnej sytuacji gospodarczej w handlu hurtowym.

W **przetwórstwie przemysłowym** badaniem objęte są podmioty o liczbie pracujących 10 i więcej osób. W pozostałych badaniach (**budownictwo, handel hurtowy i detaliczny, usługi**) uczestniczą również podmioty o liczbie pracujących do 9 osób.

**Przetwórstwo przemysłowe** — sekcja C; **Budownictwo** — sekcja F; **Handel hurtowy** — dział 46; **Handel detaliczny** — działy 45 i 47

**Usługi** — sekcje: H – Transport i gospodarka magazynowa, I – Działalność związana z zakwaterowaniem i usługami gastronomicznymi, J – Informacja i komunikacja, K – Działalność finansowa i ubezpieczeniowa, L – Działalność związana z obsługą rynku nieruchomości, M – Działalność profesjonalna, naukowa i techniczna, N – Działalność w zakresie usług administrowania i działalność wspierająca, P – Edukacja, Q – Opieka zdrowotna i pomoc społeczna, R – Działalność związana z kulturą, rozrywką i rekreacją, S – Pozostała działalność usługowa

Opracowanie merytoryczne:  
**Departament Przedsiębiorstw**  
 Hanna Sękowska Tel. 22 608 36 51,  
 Magdalena Święcka Tel. 22 608 35 50,  
 Olga Gaca Tel. 22 608 36 51,  
 Hubert Stefaniak Tel. 22 608 35 50,  
 Łukasz Gontarz Tel. 22 608 35 50.

Rozpowszechnianie:  
**Rzecznik Prasowy Prezesa GUS**  
 Karolina Dawidziuk  
 Tel: 22 608 3009, 22 608 3475  
 e-mail: [rzecznik@stat.gov.pl](mailto:rzecznik@stat.gov.pl)

Wyniki badania koniunktury w przemyśle, budownictwie, handlu i usługach można znaleźć na stronie GUS

[http://stat.gov.pl/obszary-tematyczne/koniunktura/koniunktura/publikacja\\_4.html](http://stat.gov.pl/obszary-tematyczne/koniunktura/koniunktura/publikacja_4.html)

Zeszyt Metodologiczny „Badanie koniunktury gospodarczej GUS”, 2017

[http://stat.gov.pl/obszary-tematyczne/koniunktura/koniunktura/publikacja\\_5.html](http://stat.gov.pl/obszary-tematyczne/koniunktura/koniunktura/publikacja_5.html)