

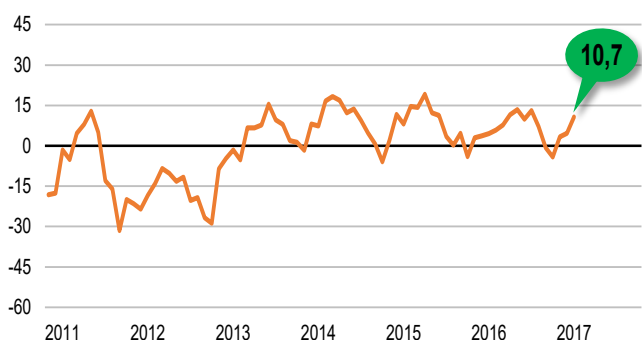
KONIUNKTURA GOSPODARCZA

w marcu 2017 r.

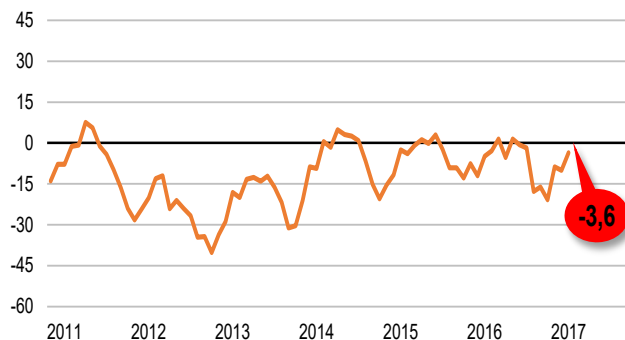
opinie formułowane przez jednostki z siedzibą w województwie
ŚWIĘTOKRZYSKIM

OGÓLNY KLIMAT KONIUNKTURY

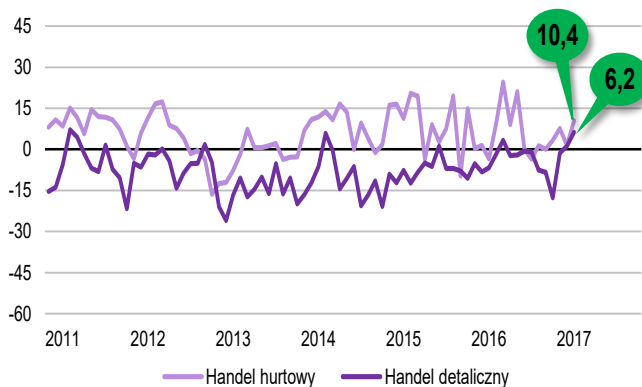
PRZETWÓRSTWO PRZEMYSŁOWE



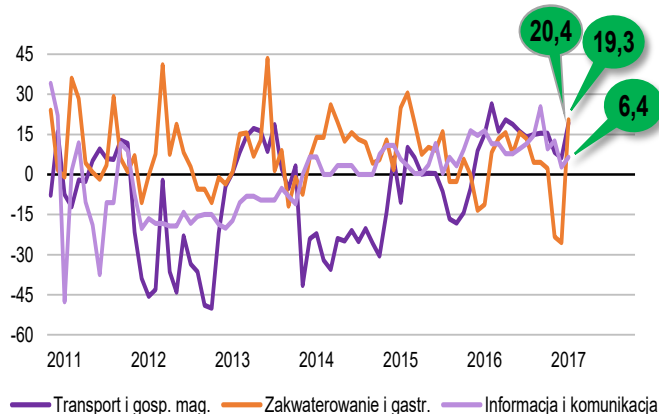
BUDOWNICTWO



HANDEL



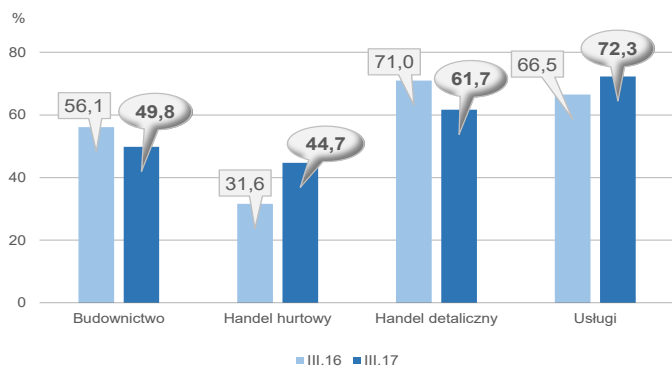
USŁUGI



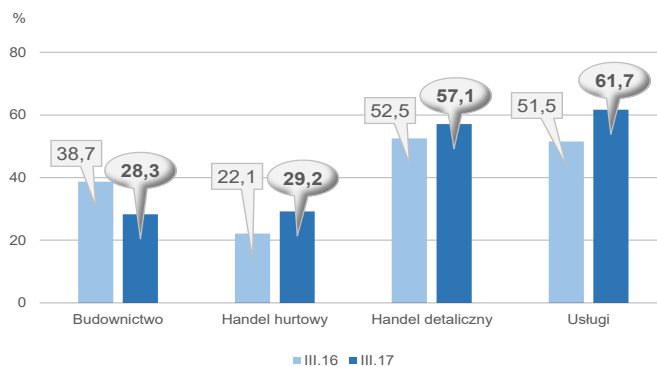
Ogólny klimat koniunktury w przedsiębiorstwach z siedzibą w województwie świętokrzyskim oceniany jest korzystnie i lepiej niż przed miesiącem przez właścicieli podmiotów prowadzących działalność gospodarczą w zakresie większości badanych rodzajów działalności (**zakwaterowania i gastronomii, transportu i gospodarki magazynowej, przetwórstwa przemysłowego, handlu hurtowego, informacji i komunikacji oraz handlu detalicznego**). Jedynie jednostki z sekcji **budownictwo** formułują mniej pesymistyczne niż w lutym opinie dotyczące ogólnego klimatu koniunktury.

BARIERY DZIAŁALNOŚCI

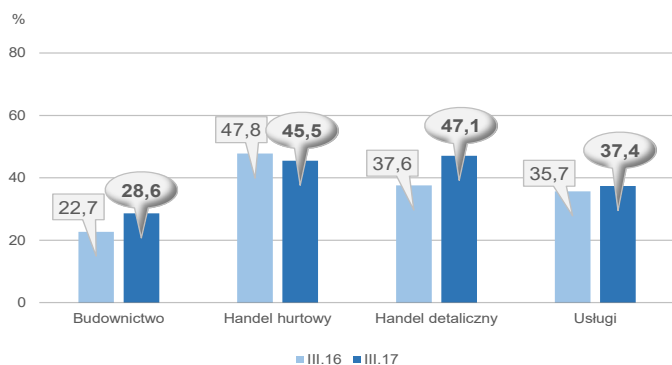
KOSZTY ZATRUDNIENIA



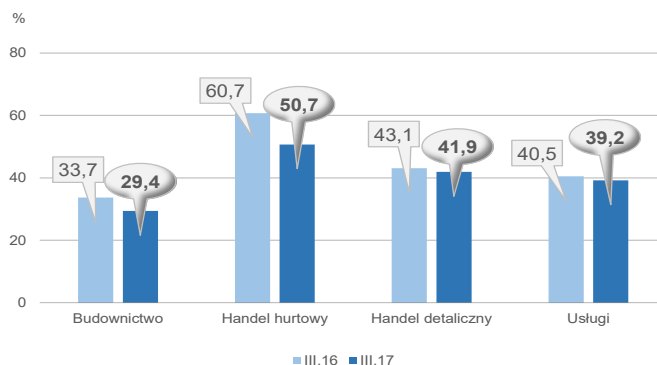
WYSOKIE OBCIĄŻENIA NA RZECZ BUDŻETU



NIEJASNE I NIESPÓJNE PRZEPISY PRAWNE



NIEPEWNOŚĆ OGÓLNEJ SYTUACJI GOSPODARCZEJ



Do najczęściej zgłaszanych barier należą konkurencja na rynku oraz koszty zatrudnienia sygnalizowane przez przedsiębiorstwa prowadzące działalność w zakresie usług, handlu hurtowego i detalicznego oraz budownictwa. Dla jednostek usługowych i handlu detalicznego największe utrudnienia stanowią także wysokie obciążenia na rzecz budżetu.

W porównaniu z marcem ubiegłego roku przedsiębiorcy wskazują na wzrost znaczenia utrudnień wynikających z niedoboru pracowników w handlu hurtowym i detalicznym oraz niedoboru wykwalifikowanych pracowników w budownictwie, a także konkurencji na rynku i kosztów zatrudnienia w handlu hurtowym (przy spadku istotności tej bariery w handlu detalicznym). W stosunku do analogicznego okresu poprzedniego roku odnotowywany jest spadek znaczenia bariery związanej z niedostatecznym popytem w budownictwie, handlu hurtowym i detalicznym. W porównaniu z marcem 2016 roku spadła także istotnie ranga bariery związanej z wysokimi obciążeniami na rzecz budżetu w budownictwie i niepewnością ogólnej sytuacji gospodarczej w handlu hurtowym.

W **przetwórstwie przemysłowym** badaniem objęte są podmioty o liczbie pracujących 10 i więcej osób. W pozostałych badaniach (**budownictwo, handel hurtowy i detaliczny, usługi**) uczestniczą również podmioty o liczbie pracujących do 9 osób.

Przetwórstwo przemysłowe — sekcja C; **Budownictwo** — sekcja F; **Handel hurtowy** — dział 46; **Handel detaliczny** — działy 45 i 47

Usługi — sekcje: H – Transport i gospodarka magazynowa, I – Działalność związana z zakwaterowaniem i usługami gastronomicznymi, J – Informacja i komunikacja, K – Działalność finansowa i ubezpieczeniowa, L – Działalność związana z obsługą rynku nieruchomości, M – Działalność profesjonalna, naukowa i techniczna, N – Działalność w zakresie usług administrowania i działalność wspierająca, P – Edukacja, Q – Opieka zdrowotna i pomoc społeczna, R – Działalność związana z kulturą, rozrywką i rekreacją, S – Pozostała działalność usługowa

Opracowanie merytoryczne:
Departament Przedsiębiorstw
 Hanna Sękowska Tel. 22 608 36 51,
 Magdalena Święcka Tel. 22 608 35 50,
 Olga Gaca Tel. 22 608 36 51,
 Hubert Stefaniak Tel. 22 608 35 50,
 Łukasz Gontarz Tel. 22 608 35 50.

Rozpowszechnianie:
Rzecznik Prasowy Prezesa GUS
 Karolina Dawidziuk
 Tel: 22 608 3009, 22 608 3475
 e-mail: rzecznik@stat.gov.pl

Wyniki badania koniunktury w przemyśle, budownictwie, handlu i usługach można znaleźć na stronie GUS

http://stat.gov.pl/obszary-tematyczne/koniunktura/koniunktura/publikacja_4.html

Zeszyt Metodologiczny „Badanie koniunktury gospodarczej GUS”, 2017

http://stat.gov.pl/obszary-tematyczne/koniunktura/koniunktura/publikacja_5.html