

Koniunktura gospodarcza, opinie formułowane przez jednostki z siedzibą w województwie ŚWIĘTOKRZYSKIM – marzec 2018 r.

28 marca 2018 r.

38,0

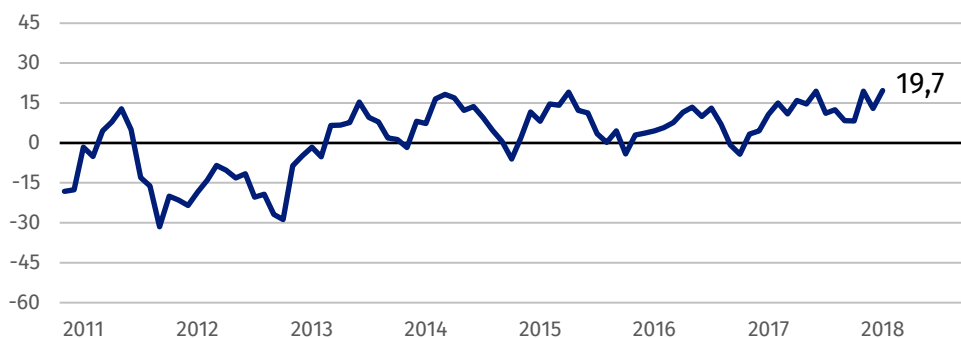
Wskaźnik ogólnego klimatu koniunktury w sekcji zakwaterowanie i gastronomia

Ogólny klimat koniunktury we wszystkich prezentowanych obszarach działalności w województwie świętokrzyskim oceniany jest korzystnie. Najbardziej optymistyczne opinie formułują jednostki z sekcji zakwaterowanie i gastronomia oraz transport i gospodarka magazynowa.

Jednostki z sekcji zakwaterowanie i gastronomia oraz transport i gospodarka magazynowa oceniają w marcu koniunkturę najlepiej spośród podmiotów z siedzibą w województwie świętokrzyskim.

Wskaźnik ogólnego klimatu koniunktury

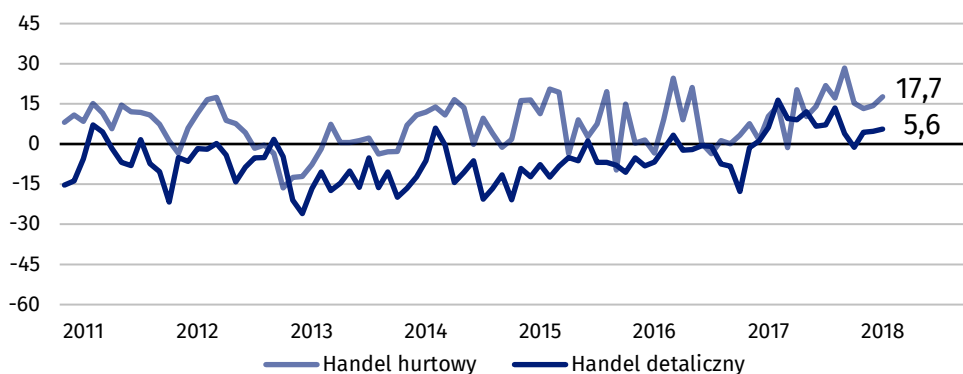
Wykres 1. Wskaźnik ogólnego klimatu koniunktury w przetwórstwie przemysłowym



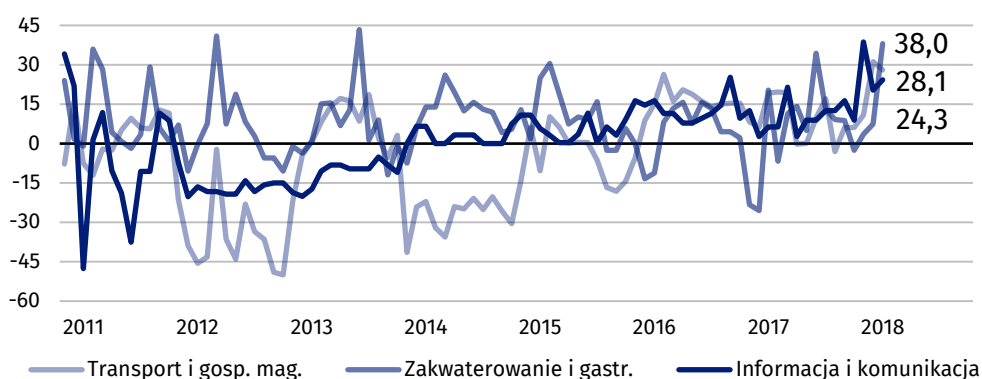
Wykres 2. Wskaźnik ogólnego klimatu koniunktury w budownictwie



Wykres 3. Wskaźnik ogólnego klimatu koniunktury w handlu



Wykres 4. Wskaźnik ogólnego klimatu koniunktury w wybranych sekcjach usługowych



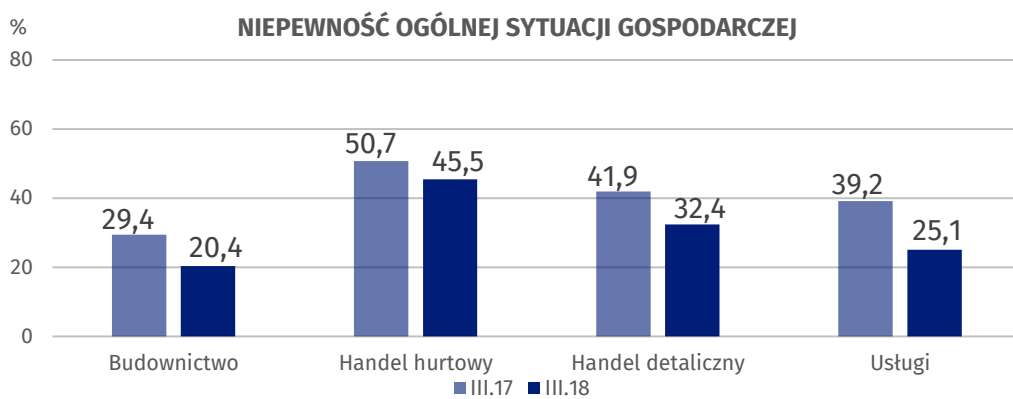
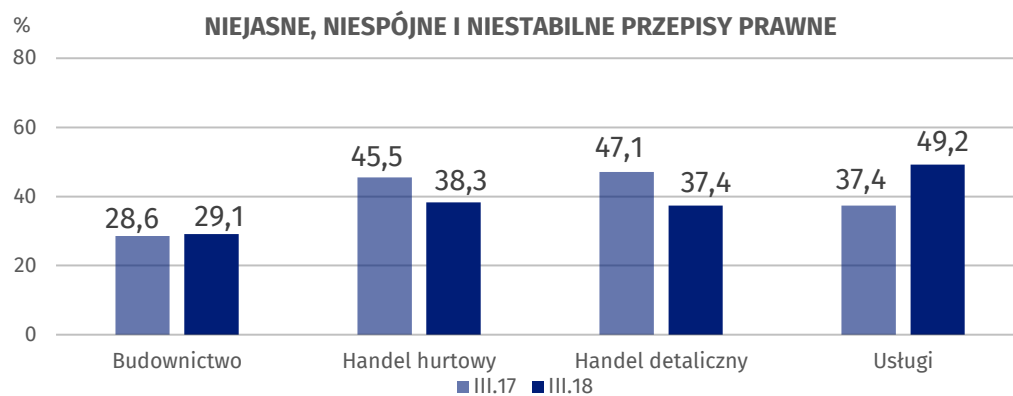
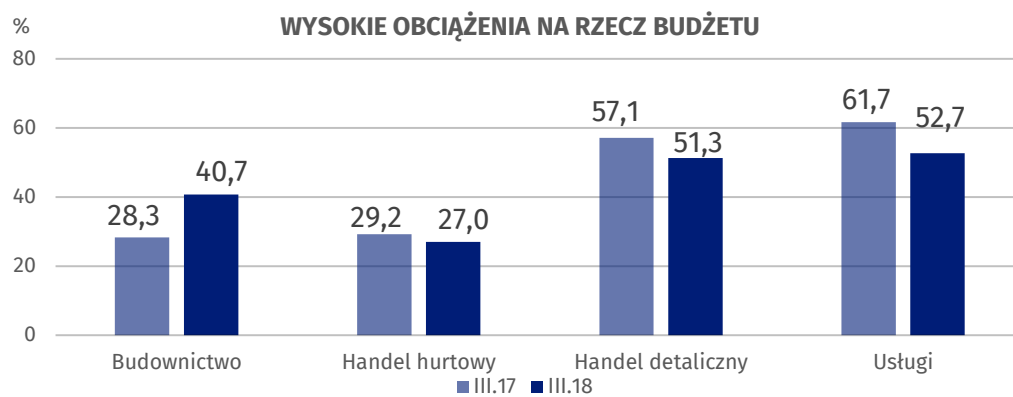
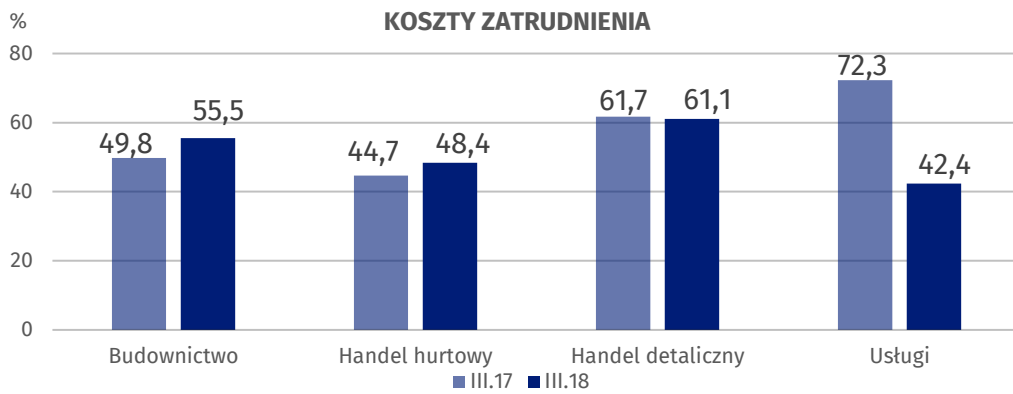
Bariery działalności przedsiębiorstw

Do najczęściej zgłaszanych barier należą koszty zatrudnienia (na pierwszym miejscu w handlu detalicznym i budownictwie), zbyt duża konkurencja na rynku (w handlu hurtowym) oraz wysokie obciążenia na rzecz budżetu (w usługach).

W budownictwie drugą co do ważności barierą jest niedobór wykwalifikowanych pracowników (jej znaczenie w tym obszarze działalności zwiększyło się w skali roku w największym stopniu). Jednostki budowlane odnotowują również wzrost znaczenia bariery związanej z wysokimi obciążeniami na rzecz budżetu. W porównaniu z marcem 2017 r. istotnie spadło znaczenie barier związanych z kosztami zatrudnienia w usługach, niedostatecznym popytem w budownictwie, usługach i handlu detalicznym, a także trudnościami w rozrachunkach z kontrahentami w handlu hurtowym. Rzadziej niż przed rokiem sygnalizowane są problemy wynikające ze zbyt dużej konkurencji na rynku w budownictwie, handlu detalicznym i usługach (w zakresie konkurencji firm krajowych).

W porównaniu z marcem 2017 r. najbardziej wzrosło znaczenie bariery niedoboru wykwalifikowanych pracowników w budownictwie.

Wykres 5. Wybrane bariery działalności gospodarczej



Opracowanie merytoryczne:
Departament Przedsiębiorstw
Magdalena Święcka
Tel: 22 608 3550
e-mail: m.swiecka@stat.gov.pl

Rozpowszechnianie:
Rzecznik Prasowy Prezesa GUS
Karolina Dawidziuk
Tel: 22 608 3475, 22 608 3009
e-mail: rzecznik@stat.gov.pl

Wydział Współpracy z Mediami

tel.: (+48 22) 608 34 91, (+48 22) 608 38 04

faks: (+48 22) 608 38 86

e-mail: obslugaprasowa@stat.gov.pl



www.stat.gov.pl



@GUS_STAT



@GlownyUrzadStatystyczny

Powiązane opracowania

[Koniunktura gospodarcza w przemyśle, budownictwie, handlu i usługach 2000 – 2018](#)

[Badanie koniunktury gospodarczej – zeszyt metodologiczny](#)

Temat dostępny w bazach danych

[Dziedzina Baza Wiedzy Koniunktura Gospodarcza](#)

Ważniejsze pojęcia dostępne w słowniku

[Koniunktura gospodarcza](#)

[Bariery działalności](#)