

Koniunktura gospodarcza, opinie formułowane przez jednostki z siedzibą w województwie ŚWIĘTOKRZYSKIM – czerwiec 2018 r.

38,7

Wskaźnik ogólnego klimatu koniunktury w sekcji informacja i komunikacja

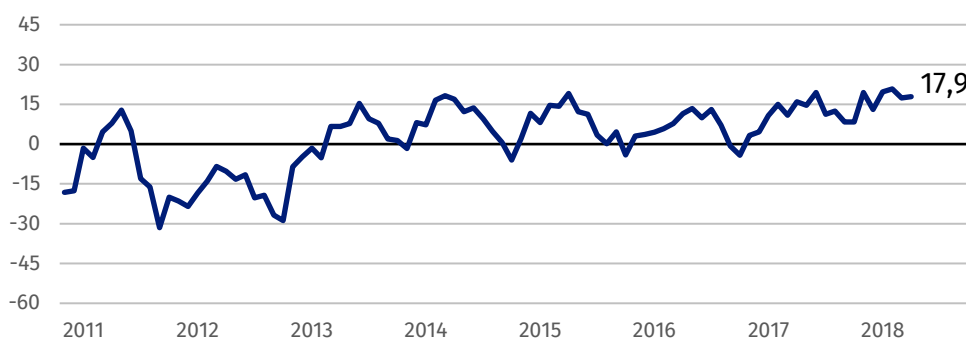
Ogólny klimat koniunktury we wszystkich prezentowanych obszarach działalności oceniany jest korzystnie. Najbardziej optymistyczne opinie formułują jednostki z sekcji informacja i komunikacja oraz zakwaterowanie i gastronomia.

29 czerwca 2018 r.

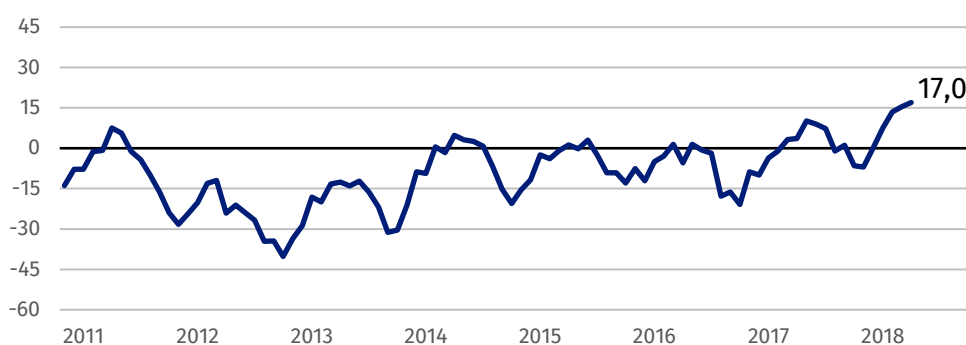
W czerwcu najbardziej optymistyczne opinie dotyczące koniunktury gospodarczej formułują jednostki z sekcji informacja i komunikacja oraz zakwaterowanie i gastronomia.

Wskaźnik ogólnego klimatu koniunktury

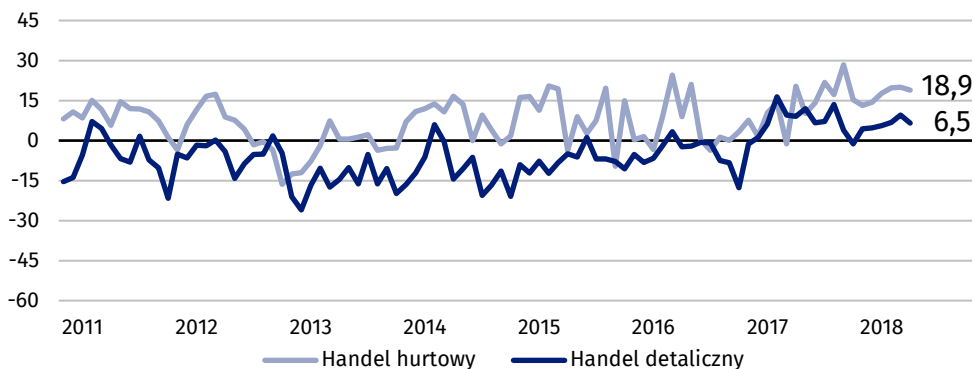
Wykres 1. Wskaźnik ogólnego klimatu koniunktury w przetwórstwie przemysłowym



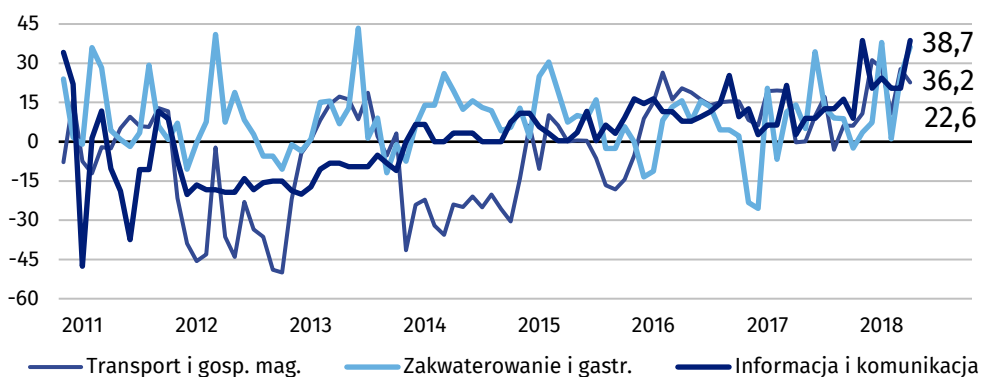
Wykres 2. Wskaźnik ogólnego klimatu koniunktury w budownictwie



Wykres 3. Wskaźnik ogólnego klimatu koniunktury w handlu



Wykres 4. Wskaźnik ogólnego klimatu koniunktury w wybranych sekcjach usługowych



Barierzy działalności przedsiębiorstw

BUDOWNICTWO

Największe trudności wskazywane przez firmy zgłaszające bariery związane są z kosztami zatrudnienia (61,5% w czerwcu br., 51,9% przed rokiem) i niedoborem wykwalifikowanych pracowników (57,3% w czerwcu br., 34,9% przed rokiem – jest to bariera, której znaczenie w skali roku wzrosło w największym stopniu). W porównaniu z czerwcem ub. r. najbardziej spadła uciążliwość barier związanych ze zbyt dużą konkurencją na rynku (z 52,5% do 33,4%) oraz niedostatecznym popytem (z 23,5% do 9,0%).

HANDEL HURTOWY

Koszty zatrudnienia są barierą w największym stopniu ograniczającą działalność firm handlu hurtowego (53,6% w czerwcu br., 42,0% przed rokiem – jest to bariera, której znaczenie w skali roku wzrosło w największym stopniu). W porównaniu z czerwcem ub. r. najbardziej spadła uciążliwość barier związanych ze zbyt dużą konkurencją na rynku (z 84,9% do 51,4%) oraz niepewnością ogólnej sytuacji gospodarczej (z 53,6% do 26,6%).

HANDEL DETALICZNY

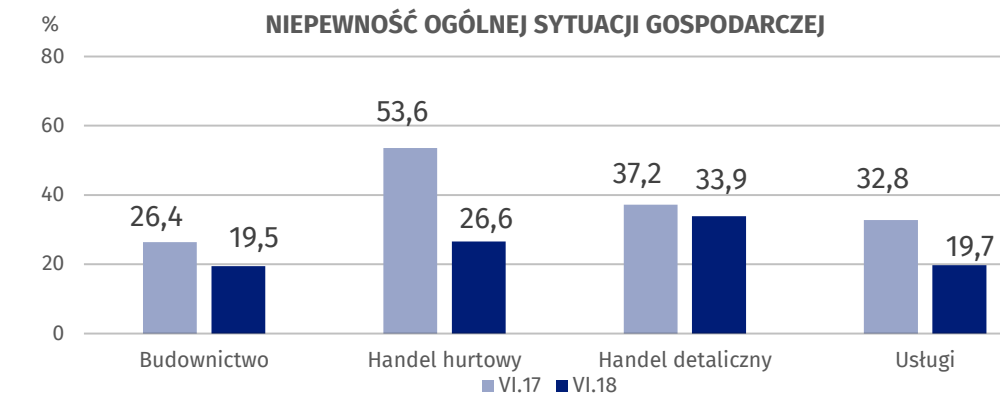
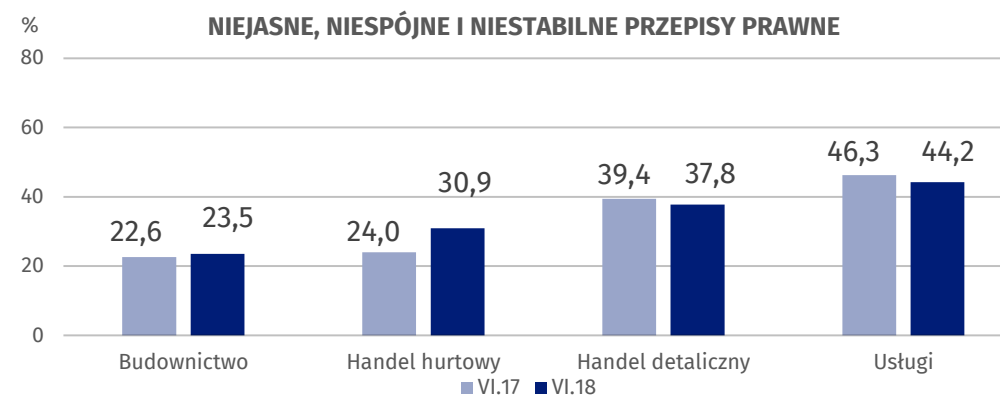
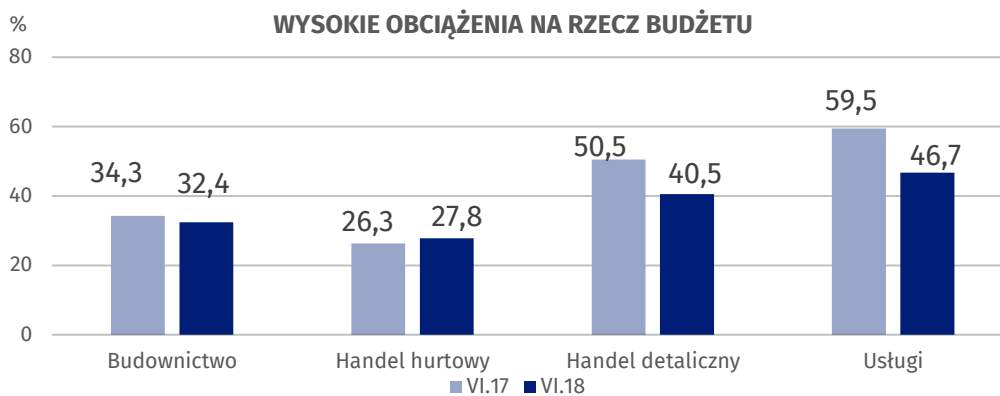
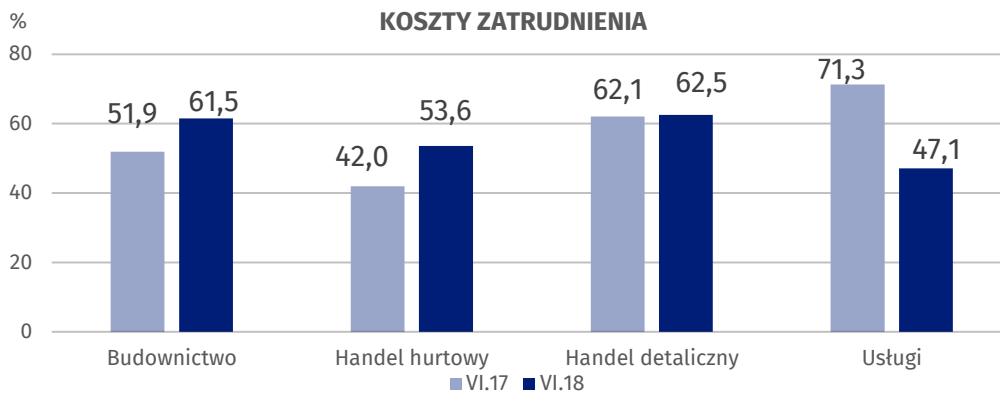
Największe trudności dla jednostek zgłaszających bariery stanowią koszty zatrudnienia (62,5% w czerwcu br., 62,1% przed rokiem) oraz zbyt duża konkurencja na rynku (56,7% w czerwcu br., 66,4% przed rokiem). W porównaniu z czerwcem 2017 r. najbardziej wzrosło znaczenie bariery związanej z niedoborem pracowników (z 13,7% do 25,4%), a spadło – bariery związanej z wysokimi obciążeniami na rzecz budżetu (z 50,5% do 40,5%).

USŁUGI

Największe trudności wskazywane przez firmy usługowe zgłaszające bariery związane są z kosztami zatrudnienia (47,1% w czerwcu br., 71,3% przed rokiem – jest to bariera, której znaczenie w skali roku spadło w największym stopniu) i wysokimi obciążeniami na rzecz budżetu (46,7% w czerwcu br., 59,5% przed rokiem). W porównaniu z czerwcem ub. r. najbardziej wzrosła uciążliwość barier związanych z trudnościami w uzyskaniu kredytu bankowego (z 4,1% do 14,9%) oraz zbyt dużą konkurencją firm zagranicznych (z 14,1 do 22,9%).

Przedsiębiorcy najbardziej odczuwają utrudnienia związane z kosztami zatrudnienia w handlu detalicznym i budownictwie.

Wykres 5. Wybrane bariery działalności gospodarczej



Opracowanie merytoryczne:
**Departament Studiów
Makroekonomicznych i Finansów**
Magdalena Świącka
Tel: 22 608 3550
e-mail: m.swiecka@stat.gov.pl

Wydział Współpracy z Mediami

tel.: (+48 22) 608 34 91, (+48 22) 608 38 04
faks: (+48 22) 608 38 86
e-mail: obslugaprasowa@stat.gov.pl

Rozpowszechnianie:
Rzecznik Prasowy Prezesa GUS

Karolina Dawidziuk
Tel: 22 608 3475, 22 608 3009
e-mail: rzecznik@stat.gov.pl



www.stat.gov.pl



@GUS_STAT



@GlownyUrzadStatystyczny

Powiązane opracowania

[Koniunktura gospodarcza w przemyśle, budownictwie, handlu i usługach 2000 – 2018](#)

[Badanie koniunktury gospodarczej – zeszyt metodologiczny](#)

Temat dostępny w bazach danych

[Dziedzina Baza Wiedzy Koniunktura Gospodarcza](#)

Ważniejsze pojęcia dostępne w słowniku

[Koniunktura gospodarcza](#)

[Bariery działalności](#)