

# Koniunktura gospodarcza, opinie formułowane przez jednostki z siedzibą w województwie ŚWIĘTOKRZYSKIM – lipiec 2018 r.

## 30,9

Wskaźnik ogólnego klimatu koniunktury w sekcji transport i gospodarka magazynowa

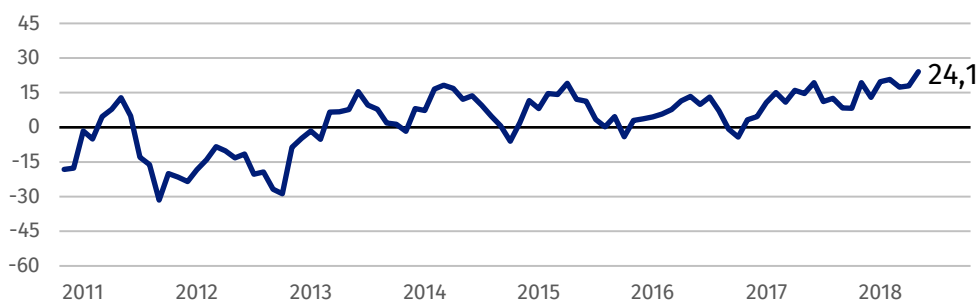
Ogólny klimat koniunktury we wszystkich prezentowanych obszarach działalności oceniany jest korzystnie. Najbardziej optymistyczne i lepsze niż przed miesiącem opinie formułują jednostki z sekcji transport i gospodarka magazynowa.

31 lipca 2018 r.

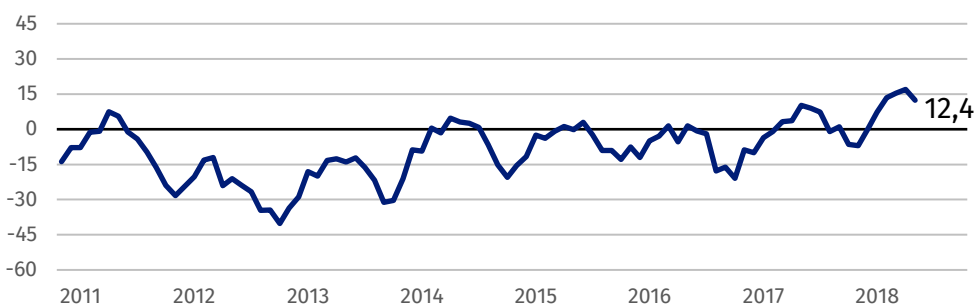
W lipcu najbardziej optymistyczne opinie dotyczące koniunktury gospodarczej formułują jednostki z sekcji transport i gospodarka magazynowa.

## Wskaźnik ogólnego klimatu koniunktury

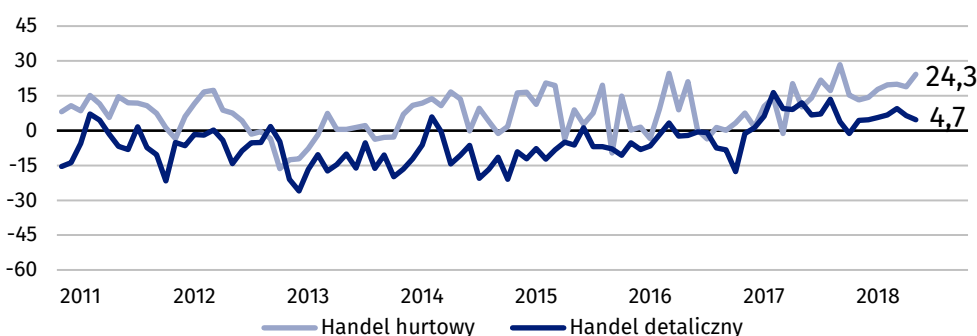
Wykres 1. Wskaźnik ogólnego klimatu koniunktury w przetwórstwie przemysłowym



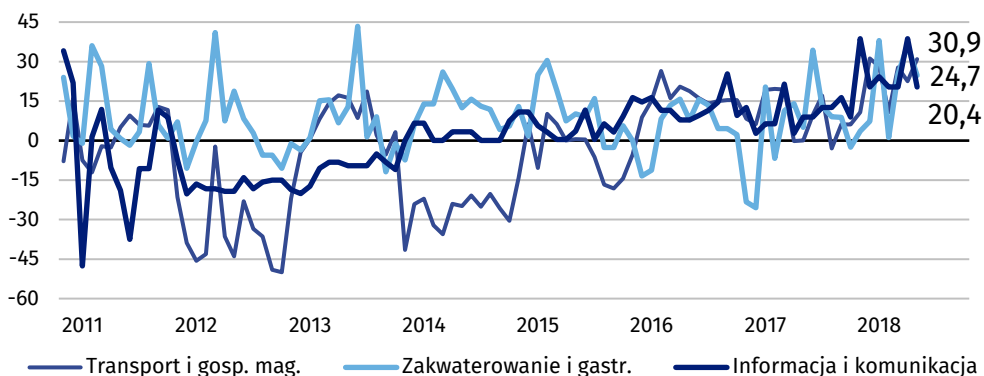
Wykres 2. Wskaźnik ogólnego klimatu koniunktury w budownictwie



Wykres 3. Wskaźnik ogólnego klimatu koniunktury w handlu



Wykres 4. Wskaźnik ogólnego klimatu koniunktury w wybranych sekcjach usługowych



## Barierzy działalności przedsiębiorstw

### PRZETWÓRSTWO PRZEMYSŁOWE

Największe trudności wskazywane przez firmy zgłaszające bariery związane są z niedoborem wykwalifikowanych pracowników (36,6% w lipcu br., 34,2% przed rokiem) oraz kosztami zatrudnienia (36,5% w lipcu br., 46,7% przed rokiem). W porównaniu z lipcem ub. r. najbardziej spadła uciążliwość bariery związanej z niedostatecznym popytem na rynku krajowym (z 44,4% do 23,9%), a wzrosło znaczenie bariery dotyczącej niedoboru pracowników (z 17,7% do 31,6%).

### BUDOWNICTWO

Największe trudności wskazywane przez firmy zgłaszające bariery związane są z kosztami zatrudnienia (58,4% w lipcu br., 52,4% przed rokiem) oraz niedoborem wykwalifikowanych pracowników (55,2% w lipcu br., 42,8% przed rokiem – jest to bariera, której znaczenie w skali roku wzrosło w największym stopniu). W porównaniu z lipcem ub. r. najbardziej spadła uciążliwość bariery związanej ze zbyt dużą konkurencją na rynku (z 54,3% do 34,8%).

### HANDEL HURTOWY

Największe trudności wskazywane przez firmy zgłaszające bariery związane są z kosztami zatrudnienia (57,7% w lipcu br., 40,6% przed rokiem – jest to bariera, której znaczenie w skali roku wzrosło w największym stopniu). W porównaniu z lipcem ub. r. najbardziej spadła uciążliwość bariery związanej ze zbyt dużą konkurencją na rynku (z 73,1% do 37,1%).

### HANDEL DETALICZNY

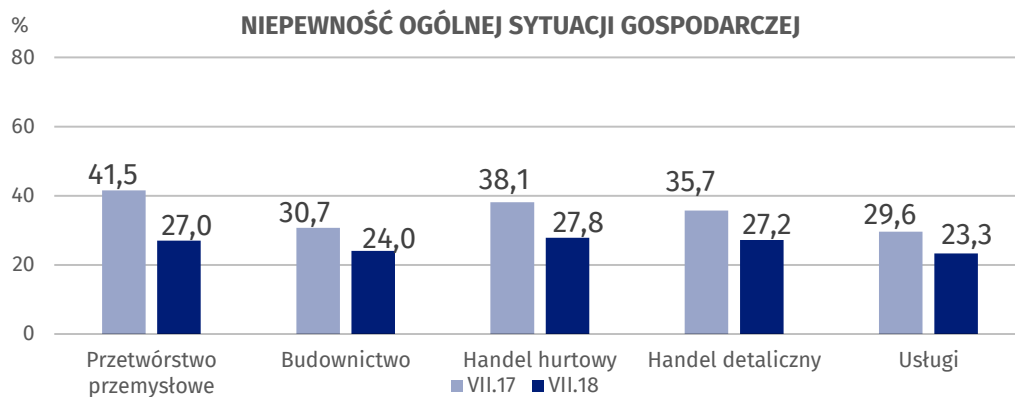
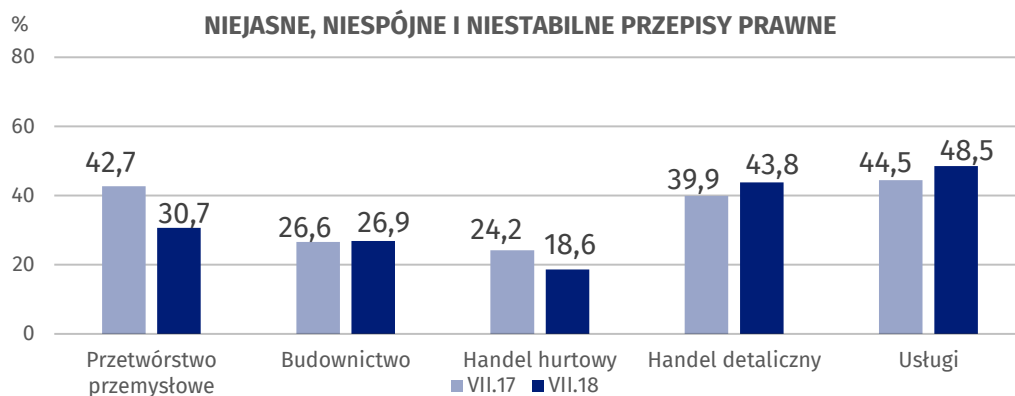
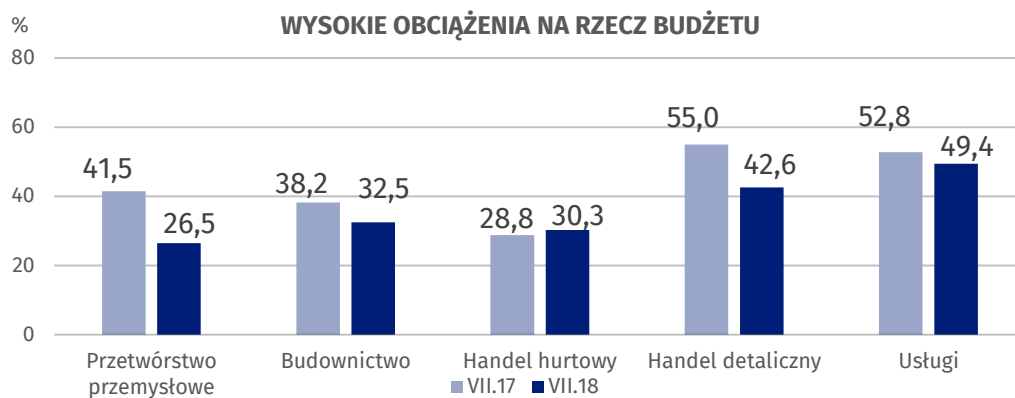
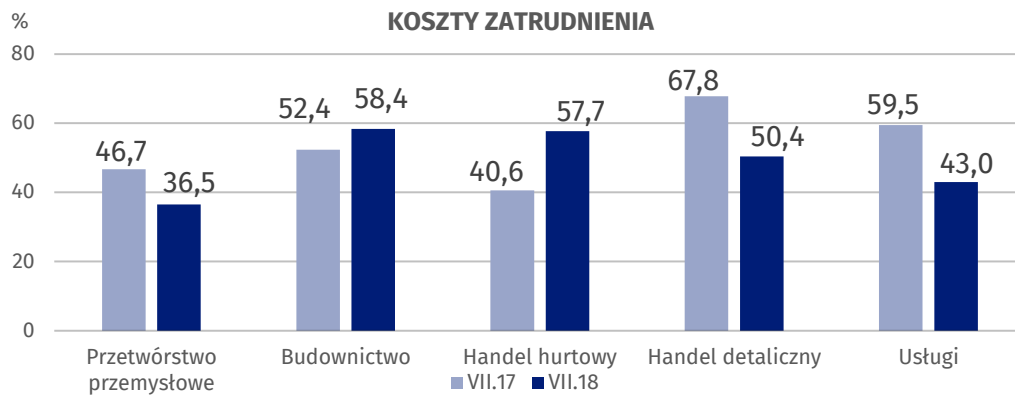
Największe trudności wskazywane przez firmy zgłaszające bariery związane są ze zbyt dużą konkurencją na rynku (50,5% w lipcu br., 65,7% przed rokiem) oraz kosztami zatrudnienia (50,4% w lipcu br., 67,8% przed rokiem). Są to bariery, których znaczenie w skali roku spadło w największym stopniu. W porównaniu z lipcem ub. r. zmniejszyła się również istotnie uciążliwość bariery związanej z wysokimi obciążeniami na rzecz budżetu (z 55,0% do 42,6%).

### USŁUGI

Największe trudności wskazywane przez firmy zgłaszające bariery związane są z wysokimi obciążeniami na rzecz budżetu (49,4% w lipcu br., 52,8% przed rokiem) oraz niejasnymi, niespójnymi i niestabilnymi przepisami prawnymi (48,5% w lipcu br., 44,5% przed rokiem). W porównaniu z lipcem ub. r. najbardziej spadła uciążliwość bariery związanej z kosztami zatrudnienia (z 59,5% do 43,0%).

W porównaniu z lipcem 2017 r. najbardziej wzrosło znaczenie kosztów zatrudnienia w handlu hurtowym.

**Wykres 5. Wybrane bariery działalności gospodarczej**



Opracowanie merytoryczne:  
**Departament Studiów  
Makroekonomicznych i Finansów**  
**Magdalena Świącka**  
Tel: 22 608 3550  
e-mail: [m.swiecka@stat.gov.pl](mailto:m.swiecka@stat.gov.pl)

#### **Wydział Współpracy z Mediami**

tel.: (+48 22) 608 34 91, (+48 22) 608 38 04  
faks: (+48 22) 608 38 86  
e-mail: [obslugaprasowa@stat.gov.pl](mailto:obslugaprasowa@stat.gov.pl)

Rozpowszechnianie:  
**Rzecznik Prasowy Prezesa GUS**

**Karolina Dawidziuk**  
Tel: 22 608 3475, 22 608 3009  
e-mail: [rzecznik@stat.gov.pl](mailto:rzecznik@stat.gov.pl)



[www.stat.gov.pl](http://www.stat.gov.pl)



@GUS\_STAT



@GlownyUrzadStatystyczny

#### **Powiązane opracowania**

[Koniunktura gospodarcza w przemyśle, budownictwie, handlu i usługach 2000 – 2018](#)

[Badanie koniunktury gospodarczej – zeszyt metodologiczny](#)

#### **Temat dostępny w bazach danych**

[Dziedzina Baza Wiedzy Koniunktura Gospodarcza](#)

#### **Ważniejsze pojęcia dostępne w słowniku**

[Koniunktura gospodarcza](#)

[Bariery działalności](#)