

Koniunktura gospodarcza, opinie formułowane przez jednostki z siedzibą w województwie ŚWIĘTOKRZYSKIM – styczeń 2019 r.

31 stycznia 2019 r.

8,6

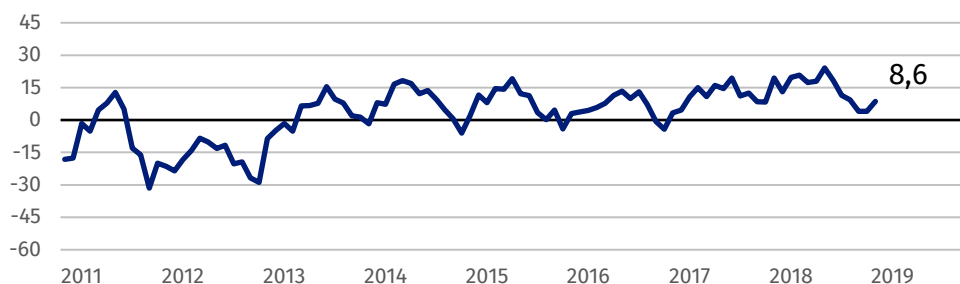
Wskaźnik ogólnego klimatu koniunktury w sekcji przetwórstwo przemysłowe

Przedsiębiorcy z większości prezentowanych rodzajów działalności oceniają w styczniu koniunkturę korzystnie. Najlepsze opinie formułują prowadzący działalność w zakresie handlu hurtowego. Najbardziej negatywne oceny dotyczące koniunktury sygnalizują jednostki z sekcji transport i gospodarka magazynowa.

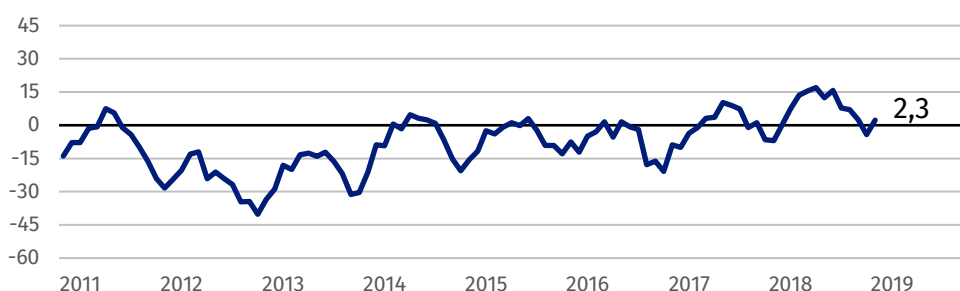
Ze wszystkich prezentowanych rodzajów działalności najbardziej optymistycznie oceniają koniunkturę przedsiębiorcy prowadzący działalność gospodarczą w zakresie handlu hurtowego.

Wskaźnik ogólnego klimatu koniunktury

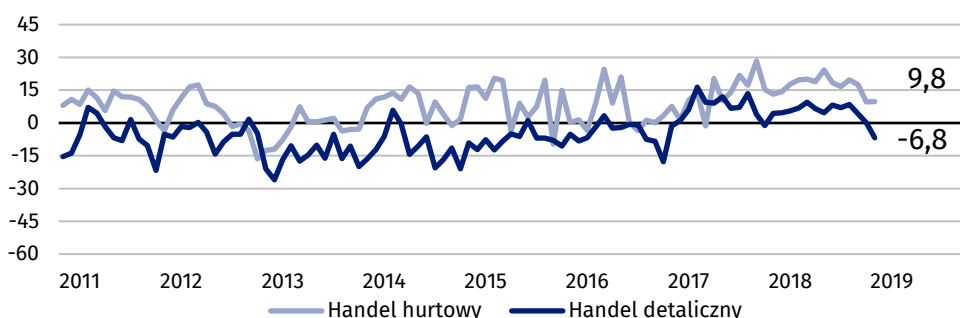
Wykres 1. Wskaźnik ogólnego klimatu koniunktury w przetwórstwie przemysłowym



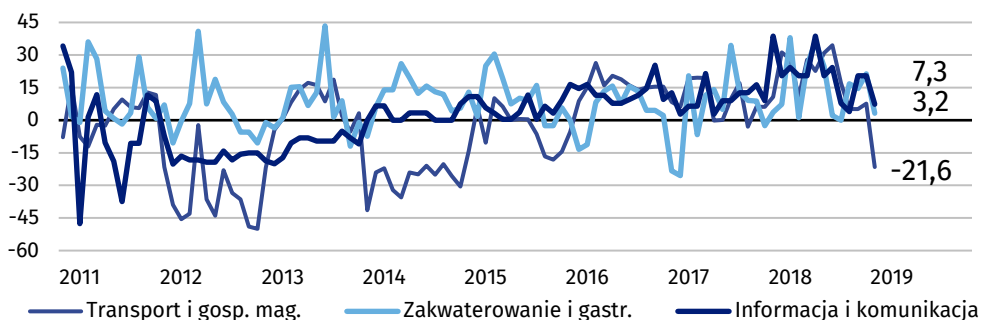
Wykres 2. Wskaźnik ogólnego klimatu koniunktury w budownictwie



Wykres 3. Wskaźnik ogólnego klimatu koniunktury w handlu



Wykres 4. Wskaźnik ogólnego klimatu koniunktury w wybranych sekcjach usługowych



Barierzy działalności przedsiębiorstw

PRZETWÓRSTWO PRZEMYSŁOWE

Największe trudności wskazywane przez firmy zgłaszające bariery związane są z kosztami zatrudnienia (41,4% w styczniu br., 37,7% przed rokiem) oraz niedoborem wykwalifikowanych pracowników (38,7% w styczniu br., 26,5% przed rokiem). W skali roku w największym stopniu wzrosło znaczenie barier związanych z niedostatecznym popytem na rynku zagranicznym (z 22,8% do 36,9%) oraz niedoborem wykwalifikowanych pracowników, a spadło – barier związanych z problemami finansowymi (z 36,3% do 8,1%) oraz wysokimi obciążeniami na rzecz budżetu (z 36,3% do 25,7%).

BUDOWNICTWO

Największe trudności wskazywane przez firmy zgłaszające bariery związane są z kosztami zatrudnienia (62,1% w styczniu br., 50,2% przed rokiem – znaczenie tej bariery w skali roku wzrosło w największym stopniu). W porównaniu ze styczniem 2018 r. najbardziej spadła uciążliwość bariery związanej z niejasnymi, niespójnymi i niestabilnymi przepisami prawnymi (z 33,1% do 20,1%).

HANDEL HURTOWY

Największe trudności wskazywane przez firmy zgłaszające bariery związane są ze zbyt dużą konkurencją na rynku (50,4% w styczniu br., 48,9% przed rokiem), niejasnymi, niespójnymi i niestabilnymi przepisami prawnymi (47,9% w styczniu br., 24,4% przed rokiem – znaczenie tej bariery w skali roku wzrosło w największym stopniu). W porównaniu ze styczniem 2018 r. najbardziej spadło znaczenie bariery związanej z problemami z zakupem towarów (z 13,5% do 3,7%).

HANDEL DETALICZNY

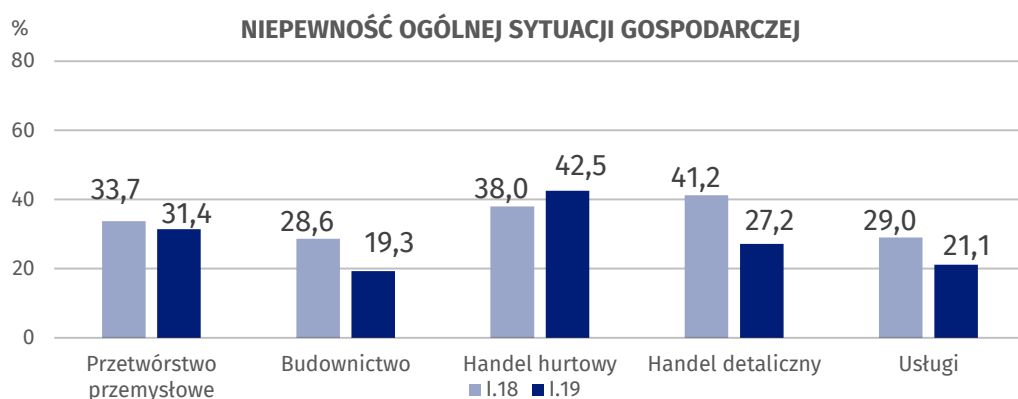
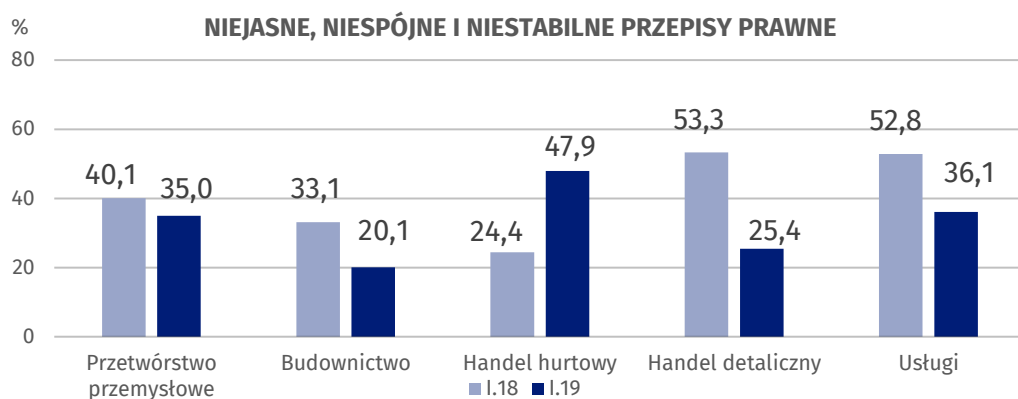
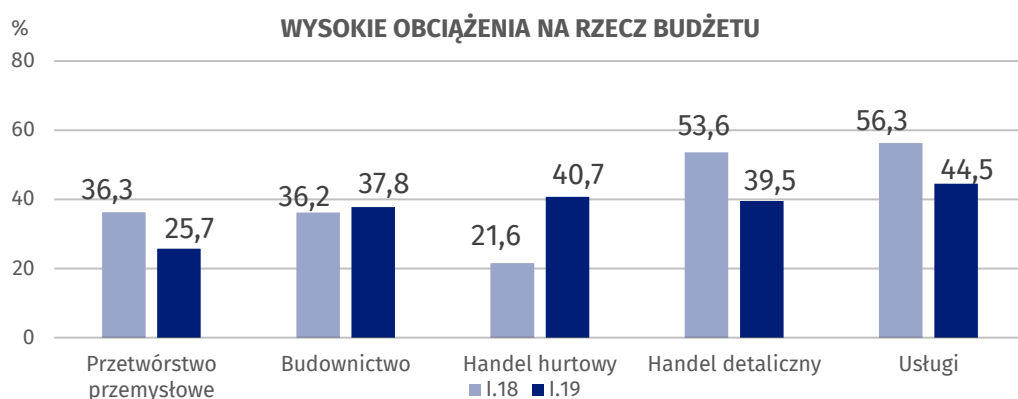
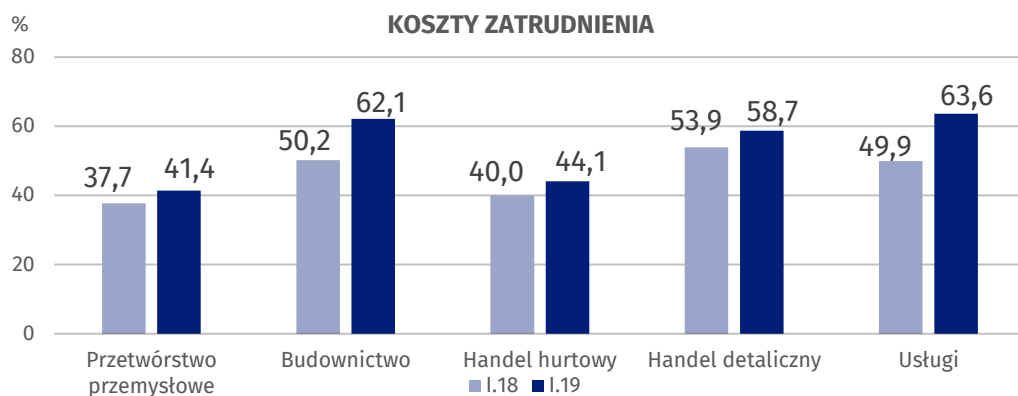
Największe trudności wskazywane przez firmy zgłaszające bariery związane są z kosztami zatrudnienia (58,7% w styczniu br., 53,9% przed rokiem – znaczenie tej bariery w skali roku wzrosło w największym stopniu). W porównaniu ze styczniem 2018 r. najbardziej spadła uciążliwość bariery związanej z niejasnymi, niespójnymi i niestabilnymi przepisami prawnymi (z 53,3% do 25,4%).

USŁUGI

Największe trudności wskazywane przez firmy zgłaszające bariery związane są z kosztami zatrudnienia (63,6% w styczniu br., 49,9% przed rokiem – znaczenie tej bariery w skali roku wzrosło w największym stopniu). W porównaniu ze styczniem 2018 r. najbardziej spadła uciążliwość bariery związanej ze zbyt dużą konkurencją firm krajowych (z 50,6% do 26,6%).

W porównaniu ze styczniem 2018 r. najbardziej wzrosło znaczenie bariery związanej z niejasnymi i niespójnymi przepisami prawnymi w handlu hurtowym.

Wykres 5. Wybrane bariery działalności gospodarczej



Opracowanie merytoryczne:
**Departament Studiów
Makroekonomicznych i Finansów**
Magdalena Święcka
Tel: 22 608 3550
e-mail: m.swiecka@stat.gov.pl

Wydział Współpracy z Mediami

tel.: 22 608 3491, 22 608 3804

faks: 22 608 3886

e-mail: obslugaprasowa@stat.gov.pl

Rozpowszechnianie:
Rzecznik Prasowy Prezesa GUS

Karolina Dawidziuk
Tel: 22 608 3475, 22 608 3009
e-mail: rzecznik@stat.gov.pl



www.stat.gov.pl



@GUS_STAT



@GlownyUrzadStatystyczny

Powiązane opracowania

[Koniunktura gospodarcza w przetwórstwie przemysłowym, budownictwie, handlu i usługach 2000 – 2019](#)

[Badanie koniunktury gospodarczej – zeszyt metodologiczny](#)

Temat dostępny w bazach danych

[Dziedzina Baza Wiedzy Koniunktura Gospodarcza](#)

Ważniejsze pojęcia dostępne w słowniku

[Koniunktura gospodarcza](#)

[Bariery działalności](#)