

# Koniunktura gospodarcza, opinie formułowane przez jednostki z siedzibą w województwie ŚWIĘTOKRZYSKIM – luty 2019 r.

28.02.2019 r.

# 13,2

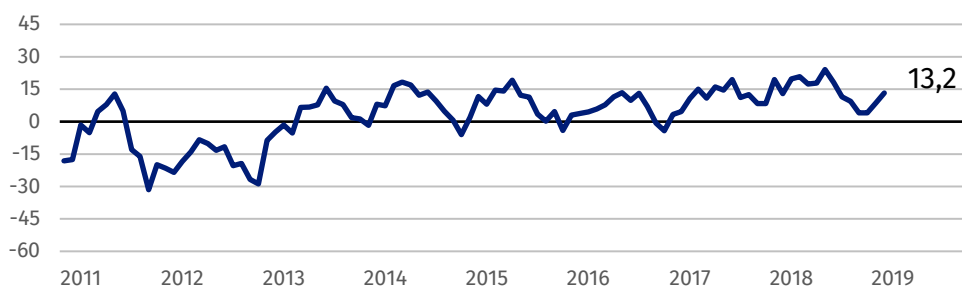
Wskaźnik ogólnego klimatu koniunktury w sekcji przetwórstwo przemysłowe

Przedsiębiorcy z większości prezentowanych rodzajów działalności oceniają w lutym koniunkturę korzystnie. Najlepsze opinie formułują jednostki z sekcji informacja i komunikacja. Najbardziej negatywne oceny dotyczące koniunktury sygnalizują firmy z sekcji transport i gospodarka magazynowa.

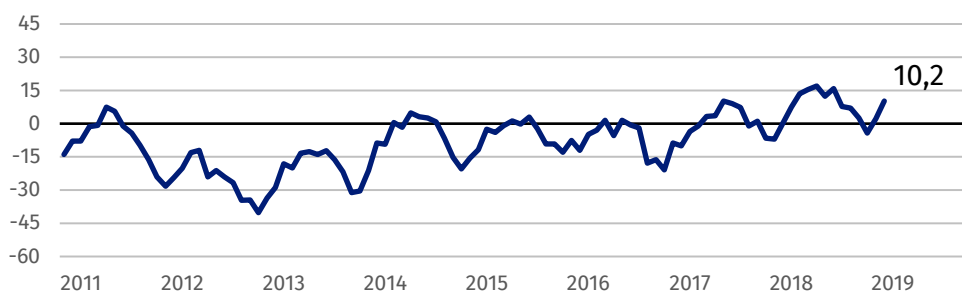
Ze wszystkich prezentowanych rodzajów działalności najbardziej optymistycznie oceniają koniunkturę przedsiębiorcy z sekcji informacja i komunikacja.

## Wskaźnik ogólnego klimatu koniunktury

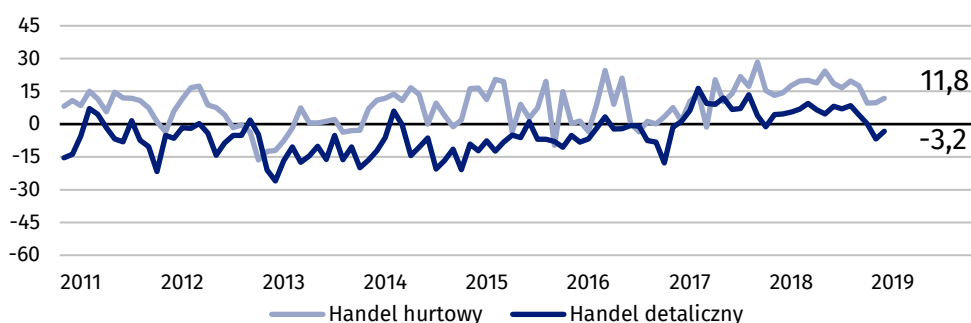
Wykres 1. Wskaźnik ogólnego klimatu koniunktury w przetwórstwie przemysłowym



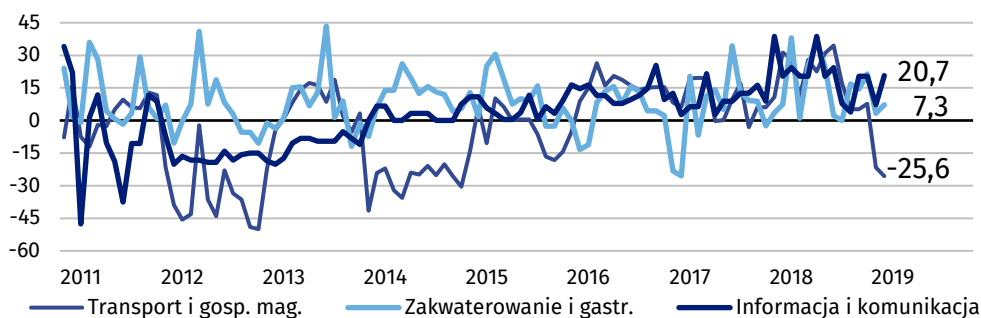
Wykres 2. Wskaźnik ogólnego klimatu koniunktury w budownictwie



Wykres 3. Wskaźnik ogólnego klimatu koniunktury w handlu



**Wykres 4. Wskaźnik ogólnego klimatu koniunktury w wybranych sekcjach usługowych**



## **Barierzy działalności przedsiębiorstw**

### **BUDOWNICTWO**

Największe trudności wskazywane przez firmy zgłaszające bariery związane są z kosztami zatrudnienia (62,1% w lutym br., 59,0% przed rokiem – znaczenie tej bariery w skali roku wzrosło w największym stopniu). W porównaniu z lutym 2018 r. najbardziej spadła uciążliwość barier związanej z niepewnością ogólnej sytuacji gospodarczej (z 28,7% do 15,7%).

### **HANDEL HURTOWY**

Największe trudności wskazywane przez firmy zgłaszające bariery związane są z niejasnymi, niespójnymi i niestabilnymi przepisami prawnymi (56,9% w lutym br., 39,7% przed rokiem) oraz ze zbyt dużą konkurencją na rynku (56,2% w lutym br., 40,8% przed rokiem). Znaczenie tych dwóch barier wraz z trudnościami w rozrachunkach z kontrahentami (z 14,4% do 35,0%) w skali roku wzrosło w największym stopniu. W porównaniu z lutym 2018 r. najbardziej spadło znaczenie barier związanych z niedostatecznym popytem (z 47,5% do 34,2%) oraz kosztami zatrudnienia (z 50,1% do 38,1%).

### **HANDEL DETALICZNY**

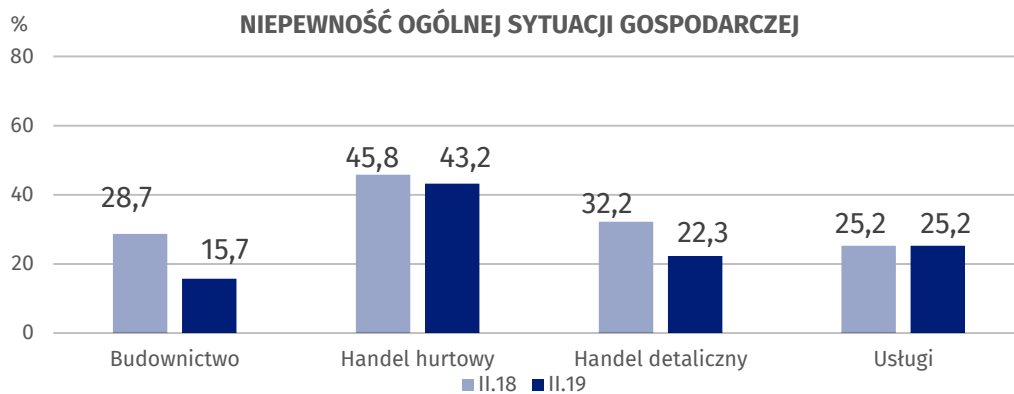
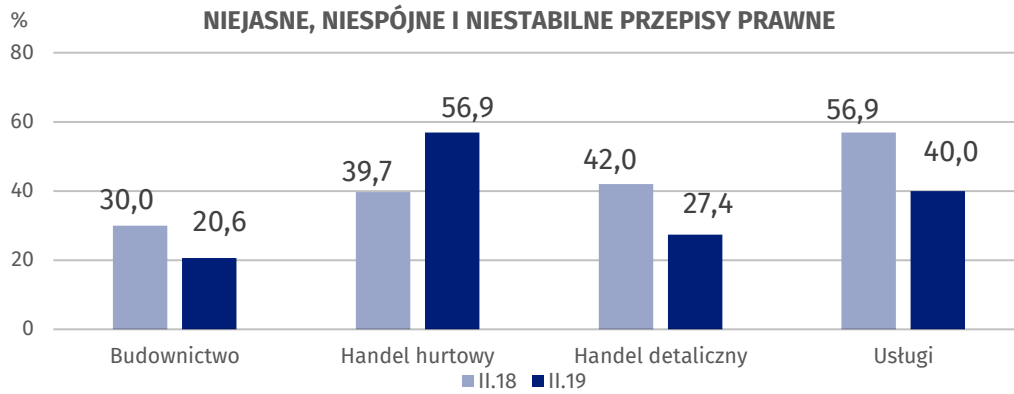
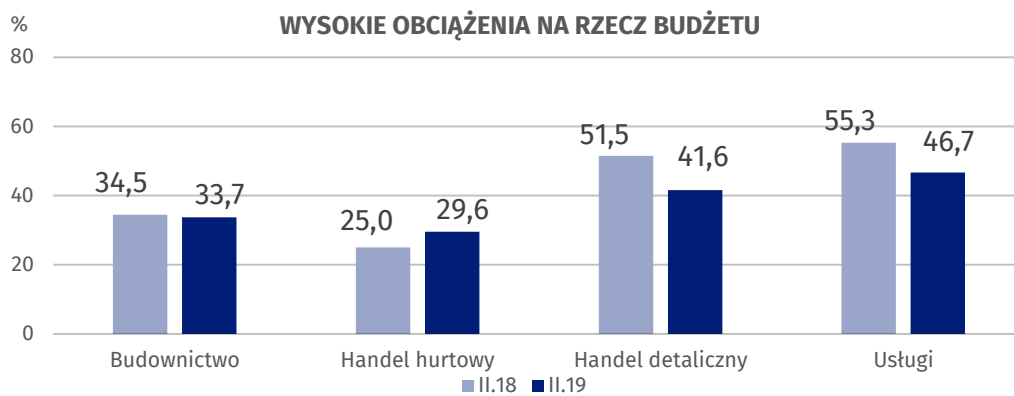
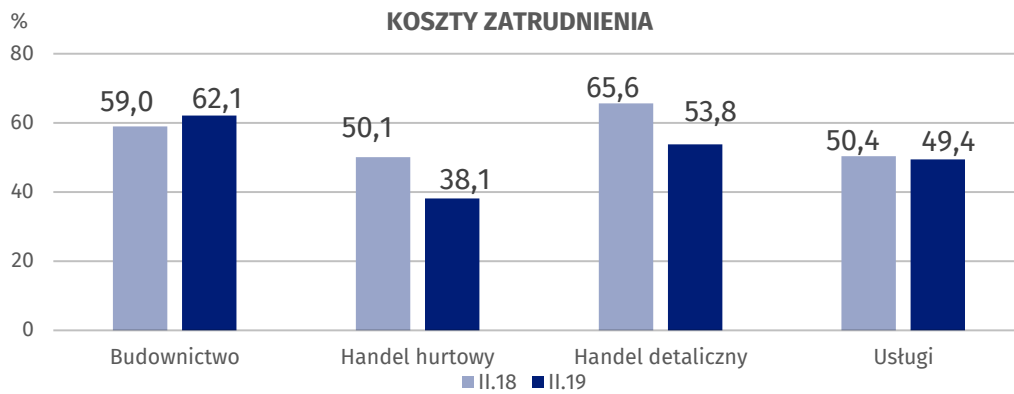
Największe trudności wskazywane przez firmy zgłaszające bariery związane są ze zbyt dużą konkurencją na rynku (62,9% w lutym br., 56,7% przed rokiem). W porównaniu z lutym 2018 r. najbardziej spadła uciążliwość barier związanych z niejasnymi, niespójnymi i niestabilnymi przepisami prawnymi (z 42,0% do 27,4%), kosztami zatrudnienia (z 65,6% do 53,8%), wysokimi obciążeniami na rzecz budżetu (z 51,5% do 41,6%) oraz niepewnością ogólnej sytuacji gospodarczej (z 32,2% do 22,3%).

### **USŁUGI**

Największe trudności wskazywane przez firmy zgłaszające bariery związane są z kosztami zatrudnienia (49,4% w lutym br., 50,4% przed rokiem) oraz wysokimi obciążeniami na rzecz budżetu (46,7% w lutym br., 55,3% przed rokiem). W porównaniu z lutym 2018 r. najbardziej spadła uciążliwość barier związanych ze zbyt dużą konkurencją firm krajowych (z 56,1% do 31,2%) oraz niejasnymi, niespójnymi i niestabilnymi przepisami prawnymi (z 56,9% do 40,0%).

W porównaniu z lutym 2018 r. najbardziej wzrosło znaczenie barier związanych z trudnościami w rozrachunkach z kontrahentami, niejasnymi i niespójnymi przepisami prawnymi oraz zbyt dużą konkurencją na rynku w handlu hurtowym.

Wykres 5. Wybrane bariery działalności gospodarczej



Opracowanie merytoryczne:  
**Departament Studiów  
Makroekonomicznych i Finansów**  
**Magdalena Świącka**  
Tel: 22 608 3550  
e-mail: [m.swiecka@stat.gov.pl](mailto:m.swiecka@stat.gov.pl)

**Wydział Współpracy z Mediami**  
tel.: 22 608 3491, 22 608 3804  
e-mail: [obslugaprasowa@stat.gov.pl](mailto:obslugaprasowa@stat.gov.pl)

Rozpowszechnianie:  
**Rzecznik Prasowy Prezesa GUS**

**Karolina Dawidziuk**  
Tel: 22 608 3475, 22 608 3009  
e-mail: [rzecznik@stat.gov.pl](mailto:rzecznik@stat.gov.pl)



[www.stat.gov.pl](http://www.stat.gov.pl)



@GUS\_STAT



@GlownyUrzadStatystyczny

### **Powiązane opracowania**

[Koniunktura gospodarcza w przetwórstwie przemysłowym, budownictwie, handlu i usługach 2000 – 2019](#)

[Badanie koniunktury gospodarczej – zeszyt metodologiczny](#)

### **Temat dostępny w bazach danych**

[Dziedzina Baza Wiedzy Koniunktura Gospodarcza](#)

### **Ważniejsze pojęcia dostępne w słowniku**

[Koniunktura gospodarcza](#)

[Bariery działalności](#)