

Koniunktura gospodarcza, opinie formułowane przez jednostki z siedzibą w województwie ŚWIĘTOKRZYSKIM – marzec 2019 r.

29.03.2019 r.

18,3

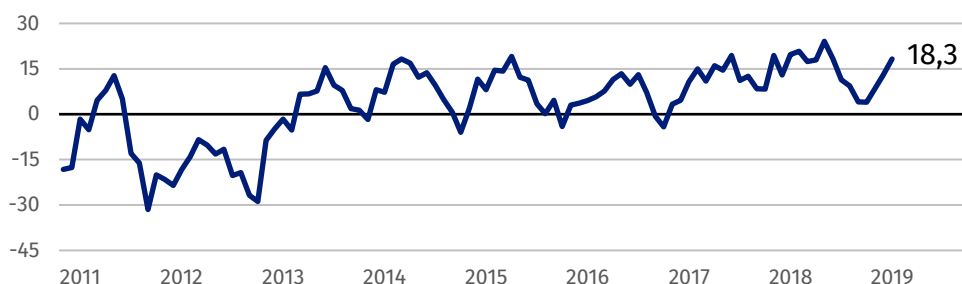
Wskaźnik ogólnego klimatu koniunktury w sekcji przetwórstwo przemysłowe

Przedsiębiorcy z większości prezentowanych rodzajów działalności oceniają w marcu koniunkturę korzystnie. Najlepsze opinie formułują jednostki z sekcji zakwaterowanie i gastronomia. Najbardziej negatywne oceny dotyczące koniunktury sygnalizują firmy z sekcji transport i gospodarka magazynowa.

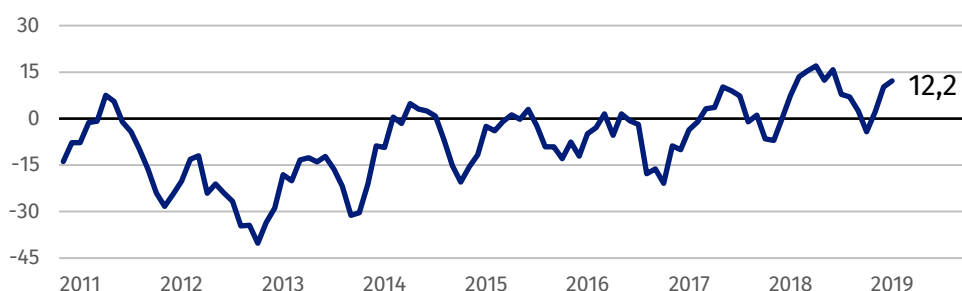
Ze wszystkich prezentowanych rodzajów działalności najbardziej optymistycznie oceniają koniunkturę przedsiębiorcy z sekcji zakwaterowanie i gastronomia.

Wskaźnik ogólnego klimatu koniunktury

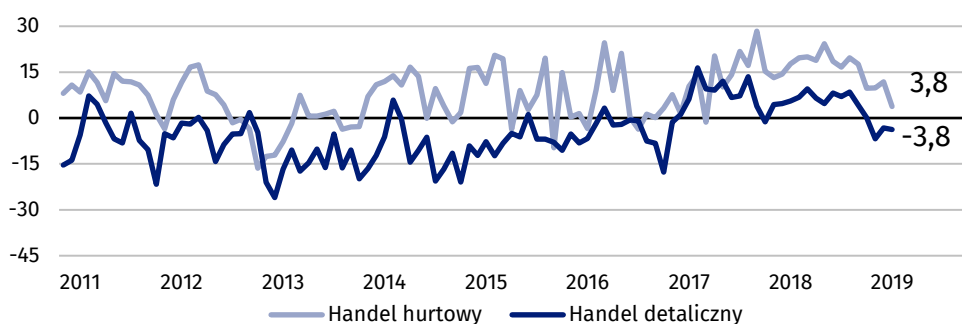
Wykres 1. Wskaźnik ogólnego klimatu koniunktury w przetwórstwie przemysłowym



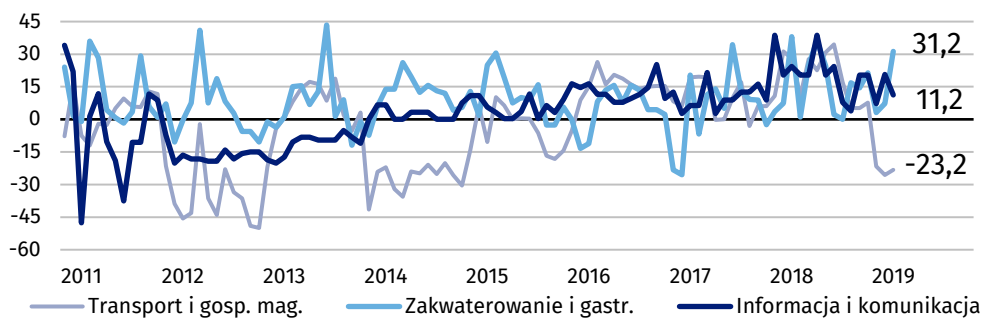
Wykres 2. Wskaźnik ogólnego klimatu koniunktury w budownictwie



Wykres 3. Wskaźnik ogólnego klimatu koniunktury w handlu



Wykres 4. Wskaźnik ogólnego klimatu koniunktury w wybranych sekcjach usługowych



Bariery działalności przedsiębiorstw

BUDOWNICTWO

Największe trudności wskazywane przez firmy zgłaszające bariery związane są z kosztami zatrudnienia (57,6% w marcu br., 55,5% przed rokiem) oraz niedoborem wykwalifikowanych pracowników (49,9% w marcu br., 49,0% przed rokiem). W porównaniu z marcem 2018 r. najbardziej spadła uciążliwość barier związanych z niejasnymi, niespójnymi i niestabilnymi przepisami prawnymi (z 29,1% do 19,0%) oraz ze zbyt dużą konkurencją na rynku (z 41,4% do 32,2%).

HANDEL HURTOWY

Największe trudności wskazywane przez firmy zgłaszające bariery związane są ze zbyt dużą konkurencją na rynku (62,8% w marcu br., 58,5% przed rokiem). W porównaniu z marcem 2018 r. najbardziej wzrosło znaczenie barier związanych z trudnościami w rozrachunkach z kontrahentami (z 15,7% do 42,1%) oraz wysokimi obciążeniami na rzecz budżetu (z 27,0% do 46,3%), a spadło – z niedostatecznym popytem (z 44,6% do 33,4%).

HANDEL DETALICZNY

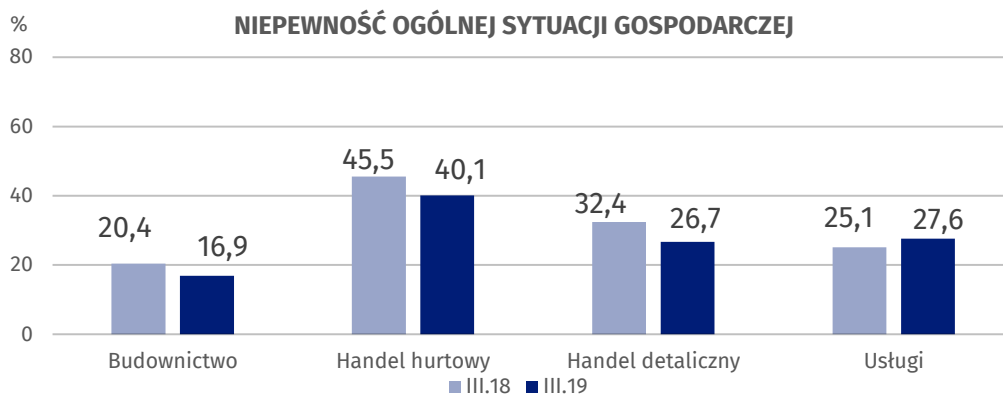
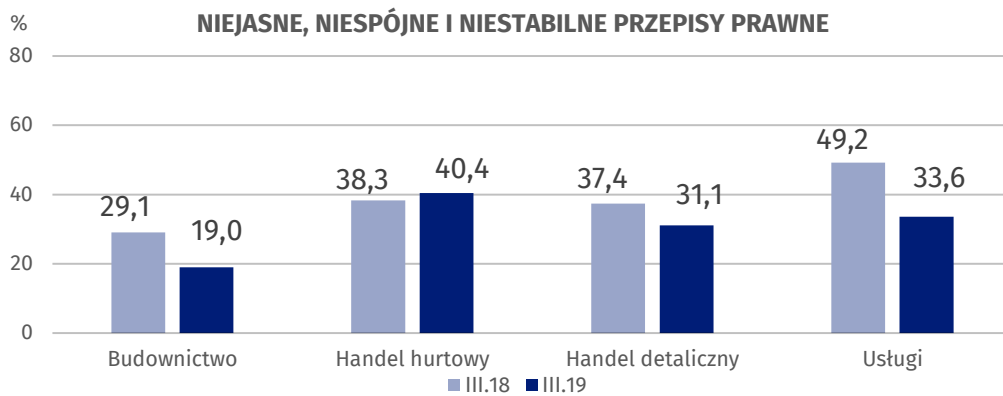
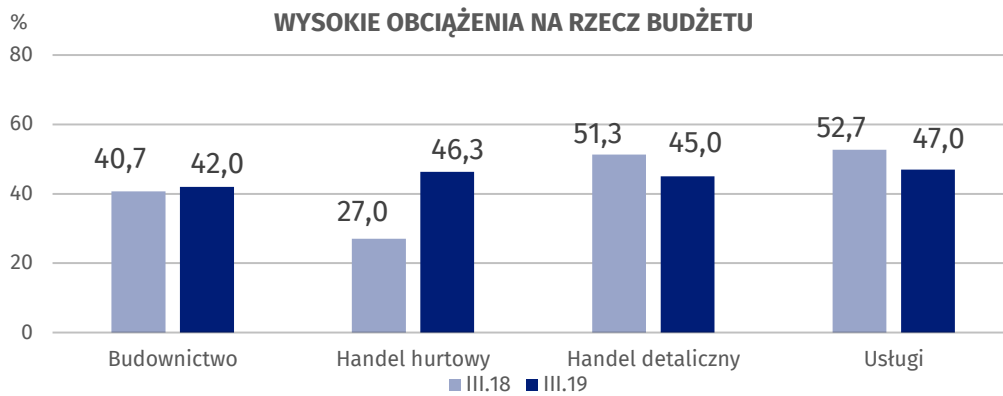
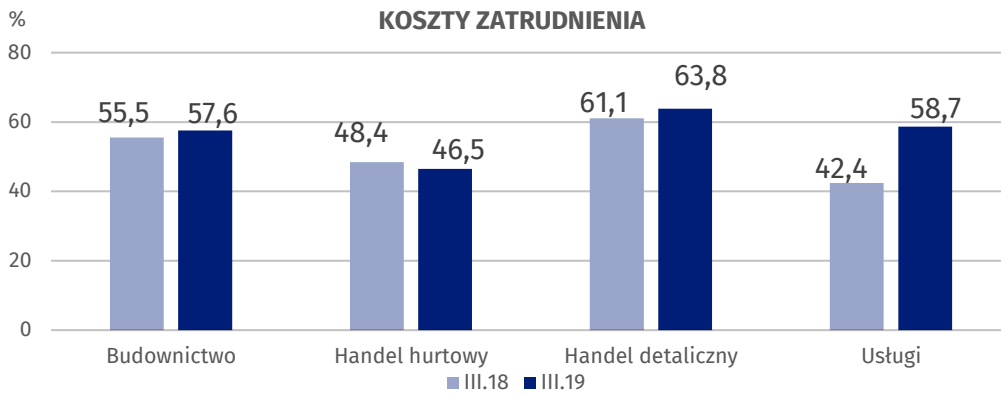
Największe trudności wskazywane przez firmy zgłaszające bariery związane są kosztami zatrudnienia (63,8% w marcu br., 61,1% przed rokiem) oraz ze zbyt dużą konkurencją na rynku (50,8% w marcu br., 57,9% przed rokiem). W porównaniu z marcem 2018 r. najbardziej spadła uciążliwość bariery związanej z trudnościami w rozrachunkach z kontrahentami (z 21,9% do 8,1%), a wzrosła – z problemami z zakupem towarów (z 1,7% do 8,9%),

USŁUGI

Największe trudności wskazywane przez firmy zgłaszające bariery związane są z kosztami zatrudnienia (58,7% w marcu br., 42,4% przed rokiem – znaczenie tej bariery najbardziej wzrosło w skali roku). W porównaniu z marcem 2018 r. najbardziej spadła uciążliwość barier związanych z niejasnymi, niespójnymi i niestabilnymi przepisami prawnymi (z 49,2% do 33,6%) oraz zbyt dużą konkurencją firm krajowych (z 39,9% do 27,0%).

W porównaniu z marcem 2018 r. najbardziej wzrosło znaczenie bariery związanej z trudnościami w rozrachunkach z kontrahentami oraz wysokimi obciążeniami na rzecz budżetu w handlu hurtowym.

Wykres 5. Wybrane bariery działalności gospodarczej



Opracowanie merytoryczne:
**Departament Studiów
Makroekonomicznych i Finansów
Magdalena Świącka**
Tel: 22 608 3550
e-mail: m.swiecka@stat.gov.pl

Wydział Współpracy z Mediami
tel.: 22 608 3491, 22 608 3804
e-mail: obslugaprasowa@stat.gov.pl

Rozpowszechnianie:
Rzecznik Prasowy Prezesa GUS

Karolina Dawidziuk
Tel: 22 608 3475, 22 608 3009
e-mail: rzecznik@stat.gov.pl



www.stat.gov.pl



@GUS_STAT



@GlownyUrzadStatystyczny

Powiązane opracowania

[Koniunktura gospodarcza w przetwórstwie przemysłowym, budownictwie, handlu i usługach 2000 – 2019](#)

[Badanie koniunktury gospodarczej – zeszyt metodologiczny](#)

Temat dostępny w bazach danych

[Dziedzina Baza Wiedzy Koniunktura Gospodarcza](#)

Ważniejsze pojęcia dostępne w słowniku

[Koniunktura gospodarcza](#)

[Bariery działalności](#)