

Koniunktura gospodarcza, opinie formułowane przez jednostki z siedzibą w województwie ŚWIĘTOKRZYSKIM – maj 2019 r.

31.05.2019 r.

13,7

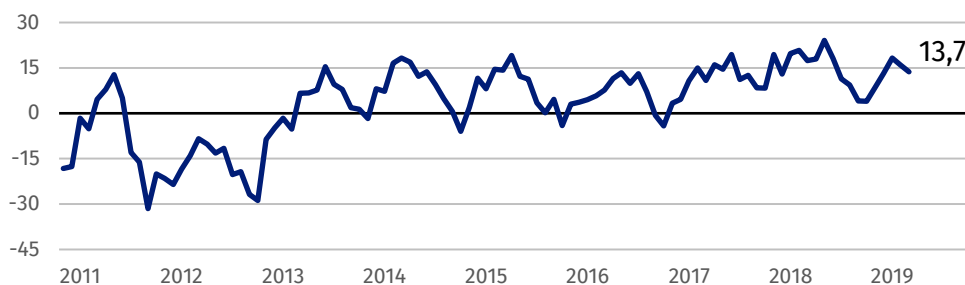
Wskaźnik ogólnego klimatu koniunktury w przetwórstwie przemysłowym

Przedsiębiorcy z większości prezentowanych rodzajów działalności oceniają w maju koniunkturę korzystnie. Najlepsze opinie formułują jednostki z sekcji zakwaterowanie i gastronomia. Negatywne oceny dotyczące koniunktury sygnalizują firmy z sekcji transport i gospodarka magazynowa oraz prowadzący działalność w zakresie handlu detalicznego.

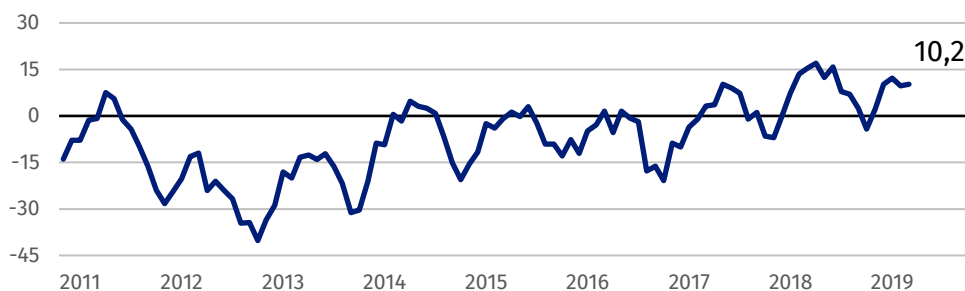
Ze wszystkich prezentowanych rodzajów działalności najbardziej optymistycznie oceniają koniunkturę przedsiębiorcy z sekcji zakwaterowanie i gastronomia.

Wskaźnik ogólnego klimatu koniunktury

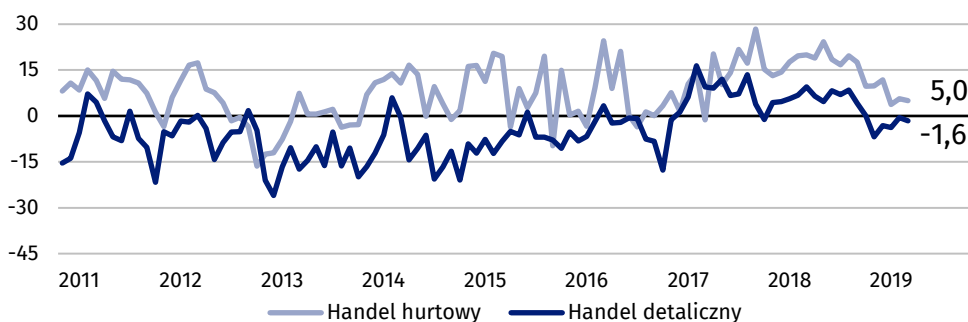
Wykres 1. Wskaźnik ogólnego klimatu koniunktury w przetwórstwie przemysłowym



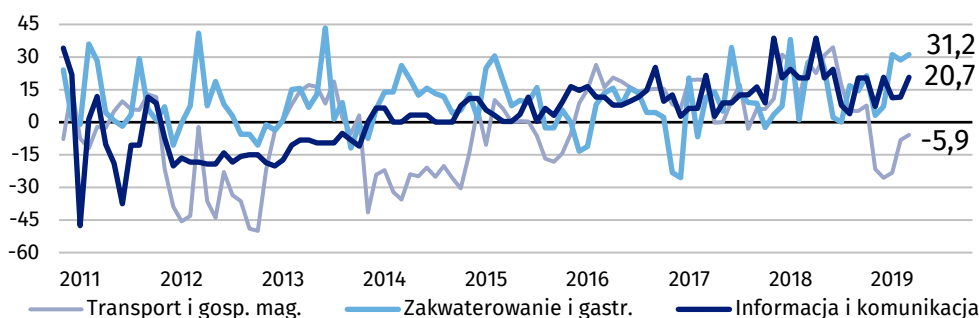
Wykres 2. Wskaźnik ogólnego klimatu koniunktury w budownictwie



Wykres 3. Wskaźnik ogólnego klimatu koniunktury w handlu



Wykres 4. Wskaźnik ogólnego klimatu koniunktury w wybranych sekcjach usługowych



Bariery działalności przedsiębiorstw

BUDOWNICTWO

Największe trudności wskazywane przez firmy zgłaszające bariery związane są z kosztami zatrudnienia (64,6% w maju br., 52,8% przed rokiem – znaczenie tej bariery najbardziej wzrosło w skali roku) oraz niedoborem wykwalifikowanych pracowników (52,6% w maju br., 49,5% przed rokiem). W porównaniu z majem 2018 r. najbardziej spadła uciążliwość bariery związanej z trudnościami z uzyskaniem kredytu bankowego (z 12,1% do 3,8%).

HANDEL HURTOWY

Największe trudności wskazywane przez firmy zgłaszające bariery związane są ze zbyt dużą konkurencją na rynku (51,4% w maju br., 55,6% przed rokiem), kosztami zatrudnienia (49,7% w maju br., 51,9% przed rokiem) oraz niejasnymi, niespójnymi i niestabilnymi przepisami prawnymi (48,0% w maju br., 43,5% przed rokiem). W porównaniu z majem 2018 r. najbardziej wzrosło znaczenie barier związanych z trudnościami w rozrachunkach z kontrahentami (z 22,3% do 36,5%) oraz niepewnością ogólnej sytuacji gospodarczej (z 27,7% do 40,3%), a spadło – z niedostatecznym popytem (z 33,5% do 23,7%).

HANDEL DETALICZNY

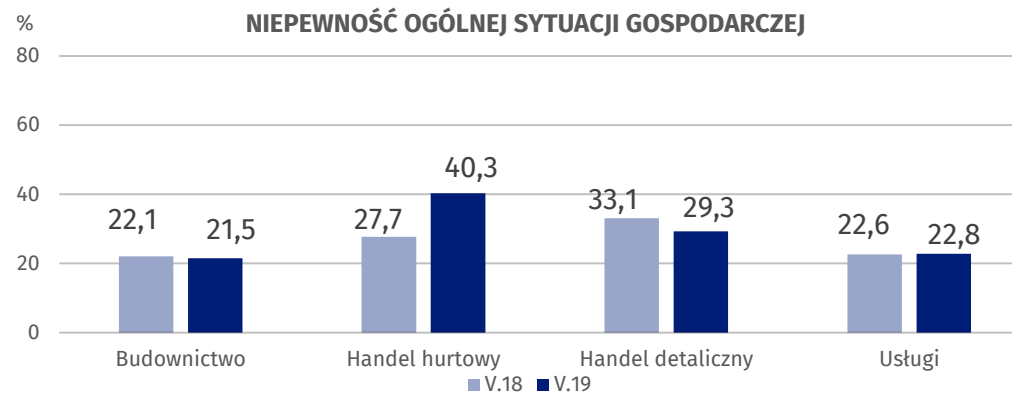
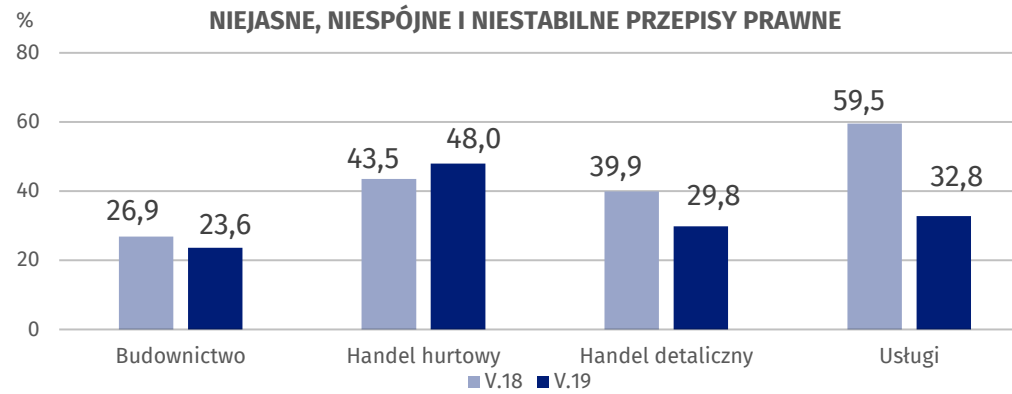
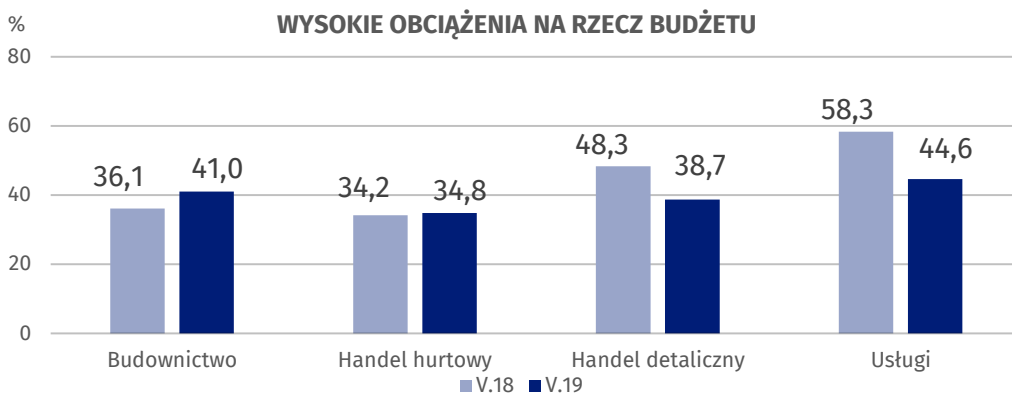
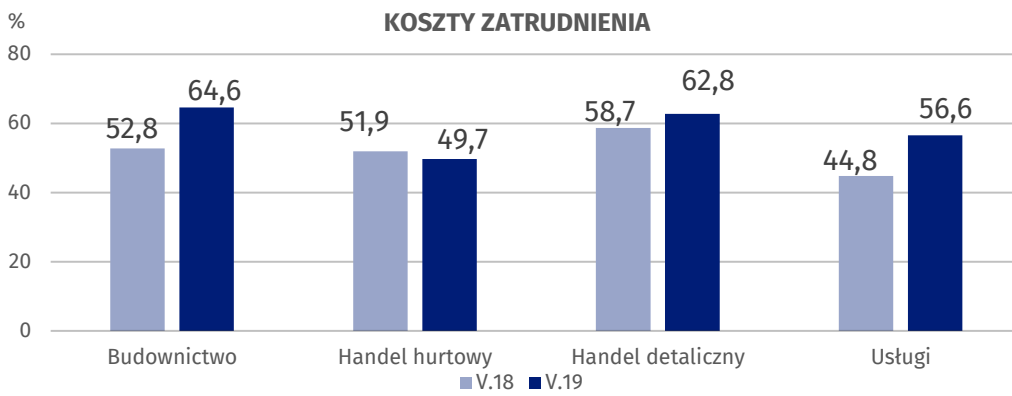
Największe trudności wskazywane przez firmy zgłaszające bariery związane są z kosztami zatrudnienia (62,8% w maju br., 58,7% przed rokiem) oraz zbyt dużą konkurencją na rynku (57,8% w maju br., 53,0% przed rokiem) – znaczenie tych barier wzrosło w skali roku w największym stopniu. W porównaniu z majem 2018 r. najbardziej spadła uciążliwość barier związanych z trudnościami w rozrachunkach z kontrahentami (z 18,8% do 6,4%), niejasnymi, niespójnymi i niestabilnymi przepisami prawnymi (z 39,9% do 29,8%) oraz wysokimi obciążeniami na rzecz budżetu (z 48,3% do 38,7%).

USŁUGI

Największe trudności wskazywane przez firmy zgłaszające bariery związane są z kosztami zatrudnienia (56,6% w maju br., 44,8% przed rokiem – znaczenie tej bariery najbardziej wzrosło w skali roku). W porównaniu z majem 2018 r. w największym stopniu spadła uciążliwość barier związanych z niejasnymi, niespójnymi i niestabilnymi przepisami prawnymi (z 59,5% do 32,8%), zbyt dużą konkurencją firm krajowych (z 47,3% do 23,8%) oraz wysokimi obciążeniami na rzecz budżetu (z 58,3% do 44,6%).

W porównaniu z majem 2018 r. najbardziej spadło znaczenie barier związanych z niejasnymi, niespójnymi i niestabilnymi przepisami prawnymi oraz zbyt dużą konkurencją firm krajowych w usługach.

Wykres 5. Wybrane bariery działalności gospodarczej



Opracowanie merytoryczne:
**Departament Studiów
Makroekonomicznych i Finansów**
Magdalena Świącka
Tel: 22 608 3550
e-mail: m.swiecka@stat.gov.pl

Wydział Współpracy z Mediami
tel.: 22 608 3491, 22 608 3804
e-mail: obslugaprasowa@stat.gov.pl

Rozpowszechnianie:
Rzecznik Prasowy Prezesa GUS

Karolina Dawidziuk
Tel: 22 608 3475, 22 608 3009
e-mail: rzecznik@stat.gov.pl



www.stat.gov.pl



@GUS_STAT



@GlownyUrzadStatystyczny

Powiązane opracowania

[Koniunktura gospodarcza w przetwórstwie przemysłowym, budownictwie, handlu i usługach 2000 – 2019](#)

[Badanie koniunktury gospodarczej – zeszyt metodologiczny](#)

Temat dostępny w bazach danych

[Dziedzina Baza Wiedzy Koniunktura Gospodarcza](#)

Ważniejsze pojęcia dostępne w słowniku

[Koniunktura gospodarcza](#)

[Bariery działalności](#)