

Aktywność ekonomiczna ludności w województwie świętokrzyskim w 4 kwartale 2021 r. (dane wstępne)

31.03.2022 r.

W związku z wprowadzeniem w Badaniu Aktywności Ekonomicznej Ludności (BAEL) od 1 kwartału 2021 r. zmian wynikających z wdrożenia rozporządzenia ramowego dla statystyki społecznej, to jest Rozporządzenia Parlamentu Europejskiego i Rady (UE) 2019/1700 z dnia 10 października 2019 r. oraz jego aktów implementacyjnych (obowiązujące definicje zamieszczono w publikacji [Aktywność ekonomiczna ludności Polski](#)), a także w związku z trwającą oceną skutków tych zmian na przerwanie szeregów czasowych, **dane BAEL od 1 kw. 2021 r. w chwili obecnej nie mogą być porównywane z wynikami sprzed 2021 r.**

56,0%

Współczynnik aktywności
zawodowej osób w wieku 15-89 lat

W 4 kwartale 2021 r. zarówno współczynnik aktywności zawodowej ludności w wieku 15-89 lat, jak i wskaźnik zatrudnienia były niższe niż średnio w kraju, wynosząc odpowiednio 56,0% i 54,1%. Wyższa niż w skali ogólnopolskiej była natomiast stopa bezrobocia, która ukształtowała się na poziomie 3,5%.

Aktywni zawodowo

W 4 kwartale 2021 r. liczba aktywnych zawodowo w województwie świętokrzyskim ukształtowała się na poziomie 544 tys. osób. Większość z nich (55,7%) stanowili mężczyźni. Według miejsca zamieszkania przeważali mieszkańcy obszarów wiejskich, których udział w liczbie aktywnych zawodowo wyniósł 56,7%.

Współczynnik aktywności zawodowej wyniósł 56,0% i w porównaniu z 3 kwartałem zmniejszył się o 1,1 p.proc. W podziale według płci zdecydowanie wyższą jego wartość notowano wśród mężczyzn – 64,3%, wobec 48,1% u kobiet. Wyższy poziom odnotowano na wsi – 57,5%. W miastach współczynnik aktywności zawodowej wyniósł 54,3%. Wyższa wartość wskaźnika na wsi to efekt wysokiej aktywności ludności związanej z gospodarstwem rolnym. Współczynnik aktywności zawodowej w tej grupie wyniósł 72,0%, podczas gdy wśród mieszkańców wsi niezwiązanych z gospodarstwem rolnym – 48,2%.

Najwyższy współczynnik aktywności zawodowej odnotowano wśród osób w wieku 45-54 lata (90,1%) oraz 35-44 lata (88,8%), a najniższy w skrajnych grupach wieku - 15-24 lata (28,2%) i 55-89 lat (26,2%).

Duże różnice aktywności zawodowej występowały w zależności od wykształcenia badanych. Zdecydowanie najwyższy poziom współczynnika notowany był w dalszym ciągu w grupie osób z wykształceniem wyższym – 79,6%. W drugiej pod tym względem grupie (z policealnym i średnim zawodowym) było to 64,2%. Zdecydowanie najniższy współczynnik aktywności zawodowej odnotowano wśród osób z wykształceniem gimnazjalnym, podstawowym, niepełnym podstawowym i bez wykształcenia szkolnego – 17,1%.

Pracujący

Liczba pracujących w 4 kwartale 2021 r. ukształtowała się na poziomie 526 tys. W grupie tej przeważali mężczyźni (55,9%) i mieszkańcy wsi (57,1%).

Obciążenie pracujących osobami niepracującymi było wyraźnie większe niż w skali kraju. W 4 kwartale 2021 r. na 1000 pracujących przypadło 848 bezrobotnych i biernych zawodowo (w całej Polsce – 776).

Wskaźnik zatrudnienia, będący miernikiem zaangażowania ludności w procesie pracy, wyniósł 54,1% i ukształtował się na poziomie niższym niż średnio w kraju, gdzie było to 56,3%.

Zdecydowanie wyższy współczynnik aktywności zawodowej odnotowano wśród mężczyzn

Obciążenie pracujących osobami niepracującymi było większe niż w skali kraju

W porównaniu z 3 kwartałem odnotowano jego spadek o 0,7 p.proc. Podobnie jak w przypadku współczynnika aktywności zawodowej, także wskaźnik zatrudnienia różnicowała płeć. Zdecydowanie wyższy był wśród mężczyzn, spośród których pracowało 62,4%. Kobiety rzadziej podejmowały pracę (46,3% z nich to osoby pracujące).

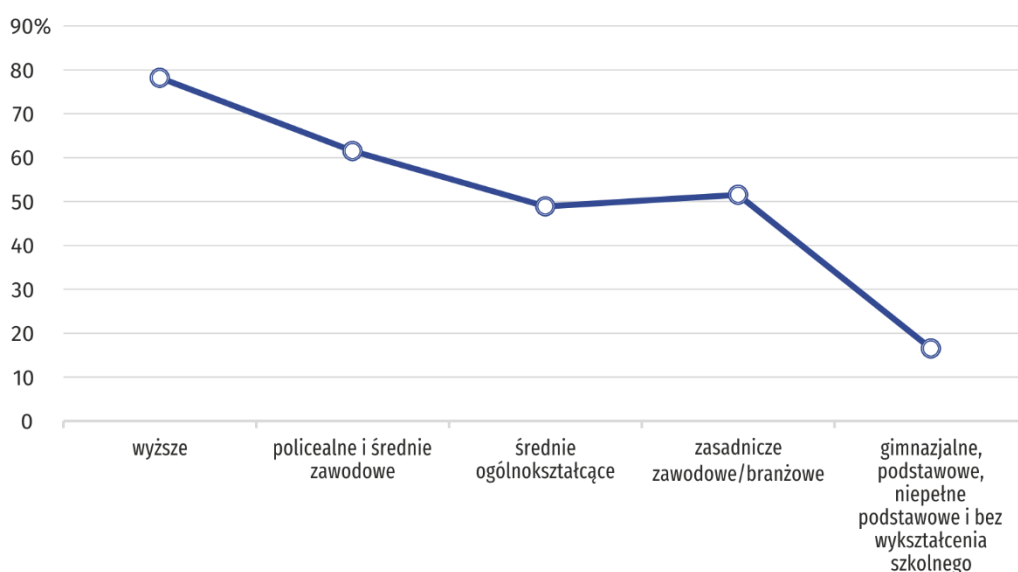
Wyższy wskaźnik zatrudnienia odnotowano wśród ludności zamieszkałej na wsi (55,9%), co było wynikiem wysokiej wartości wśród ludności związanej z gospodarstwem rolnym (71,1%). W miastach wskaźnik zatrudnienia wyniósł 51,7%.

Najwyższy wskaźnik zatrudnienia odnotowano wśród osób w wieku 45-54 lata (86,8%) oraz 35-44 lata (85,7%), a najmniejszy 15-24 lata (25,5%) i 55-89 lat (25,7%).

Poziom wskaźnika zatrudnienia znacznie różnicował również poziom wykształcenia. Zdecydowanie najwyższą jego wartość odnotowano wśród pracowników, którzy ukończyli szkołę wyższą – 78,2%. Wskaźnik powyżej średniej w województwie wystąpił także wśród posiadających wykształcenie policealne i średnie zawodowe (61,5%). Zdecydowanie najmniejszy odnotowano natomiast wśród osób z wykształceniem gimnazjalnym, podstawowym, niepełnym podstawowym i bez wykształcenia szkolnego (16,5%).

Najmniejszy wskaźnik zatrudnienia notowano w skrajnych grupach wieku

Wykres 1. Wskaźnik zatrudnienia według wykształcenia w 4 kwartale 2021 r.

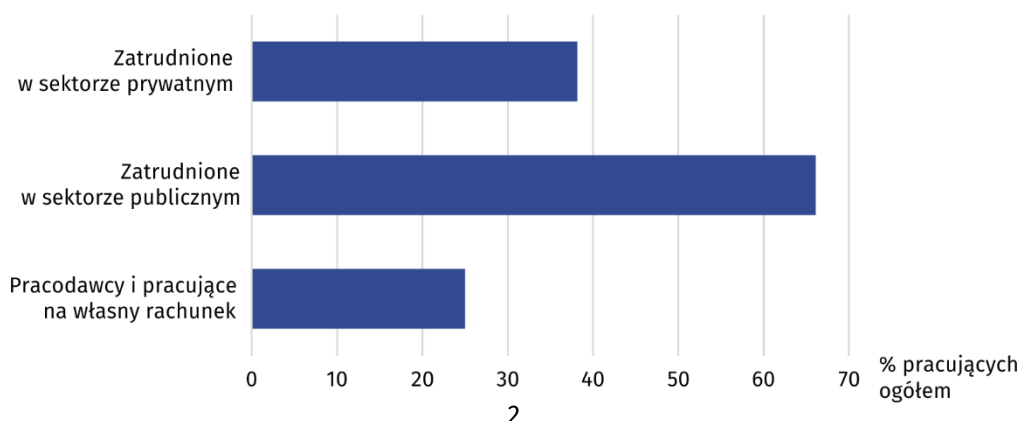


W 4 kwartale 2021 r. w sektorze prywatnym w województwie świętokrzyskim pracowało 405 tys. osób, tj. 77,0% ogółu pracujących. Wśród nich dominowali mężczyźni stanowiący 62,5%. Odmiennie przedstawiała się sytuacja w sektorze publicznym, w którym wśród 118 tys. pracujących przeważały kobiety, a ich udział wyniósł 66,1%.

Zatrudnieni stanowili 74,5% ogółu pracujących, a pracodawcy i pracujący na własny rachunek – 24,7%. Mężczyźni przeważali zarówno w grupie zatrudnionych, jak i wśród pracodawców i pracujących na własny rachunek, stanowiąc odpowiednio 53,2% i 64,3%. O ich przewadze wśród zatrudnionych zdecydował sektor prywatny, w którym stanowili 61,9% ogółu.

Mężczyźni przeważali w grupie zatrudnionych w sektorze prywatnym oraz wśród pracodawców i pracujących na własny rachunek. Wśród zatrudnionych w sektorze publicznym było natomiast więcej kobiet

Wykres 2. Pracujące kobiety według statusu zatrudnienia i sektorów własności w 4 kwartale 2021 r.

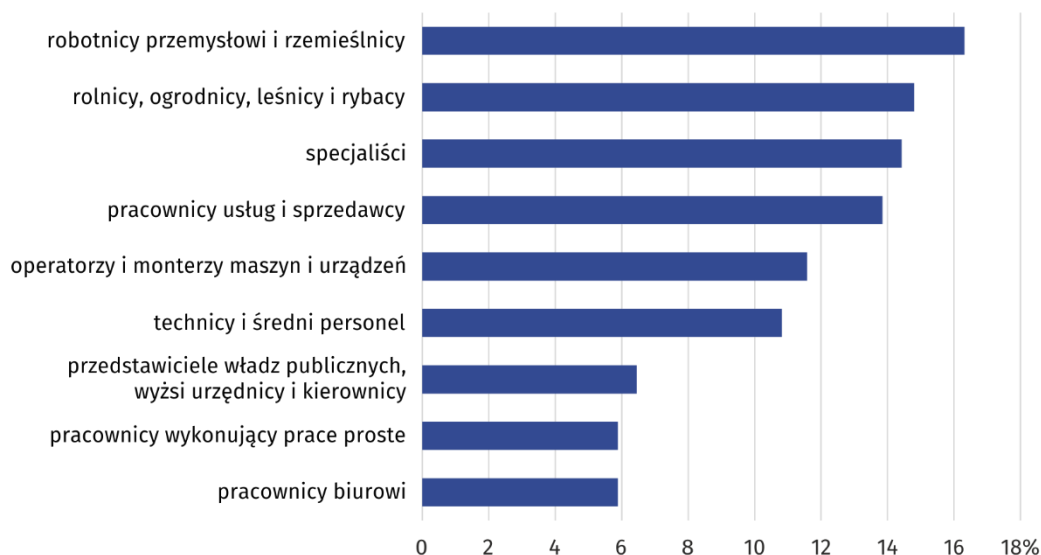


Osoby zatrudnione na czas nieokreślony stanowiły 85,2% ogółu. Ich wyższy odsetek występował w sektorze publicznym, w którym udział wyniósł 93,4%. W sektorze prywatnym zatrudnieni na czas nieokreślony stanowili 81,2%.

Nieco wyższym udziałem zatrudnionych na czas nieokreślony charakteryzowały się kobiety (85,8%, wobec 84,6% w grupie mężczyzn). W miastach zatrudnieni na czas nieokreślony stanowili 85,9% pracujących, a na wsi – 84,6%.

Najliczniejszą grupę zawodową w województwie świętokrzyskim stanowili robotnicy przemysłowi i rzemieślnicy, a ich udział wyniósł 16,3%. Nieco mniejszy odsetek pracujących stanowili rolnicy, ogrodnicy, leśnicy i rybacy – 14,8% oraz specjaliści – 14,4%.

Wykres 3. Pracujący według grup zawodowych w 4 kwartale 2021 r.



Mężczyźni dominowali m.in. wśród operatorów i monterów maszyn i urządzeń (93,4%), robotników przemysłowych i rzemieślników (89,5%), a także przedstawicieli władz publicznych, wyższych urzędników i kierowników (64,7%). Kobiety przeważały m.in. wśród specjalistów (72,7%), pracowników biurowych (71,0%) oraz pracowników wykonujących prace proste (64,5%).

Pracujący, którzy w badanym tygodniu w głównym miejscu pracy przepracowali 40 godzin i więcej stanowili 71,5% ogółu. Ich wyższy odsetek odnotowano wśród mężczyzn, wśród których pracujący w głównym miejscu pracy przynajmniej 40 godz. tygodniowo stanowili 75,5%, wobec 66,4% w grupie kobiet. Dłużej w głównym miejscu pracy pracowali mieszkańcy miast. Odsetek pracujących 40 godzin i więcej wyniósł wśród nich 72,0%, podczas gdy na wsi 71,3%.

Bezrobotni

Liczba bezrobotnych (w wieku 15-74 lata) w 4 kwartale 2021 r. wyniosła 19 tys. Do oceny natężenia bezrobocia służy stopa bezrobocia wyrażająca udział bezrobotnych wśród aktywnych zawodowo w wieku 15-89 lat. W 4 kwartale 2021 r. stopa bezrobocia ukształtowała się na poziomie (3,5%, wobec 4,0% kwartał wcześniej).

Przeciętny czas poszukiwania pracy wyniósł 8,4 miesiąca.

Wyższy odsetek pracujących, którzy w badanym tygodniu w głównym miejscu pracy przepracowali 40 godzin i więcej, wystąpił wśród mężczyzn

Bierni zawodowo

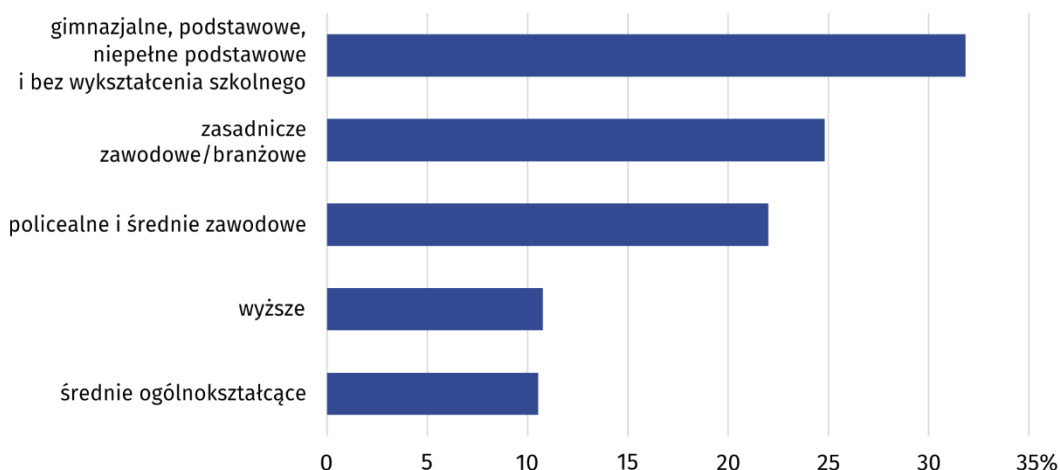
W 4 kwartale 2021 r. zbiorowość biernych zawodowo liczyła 427 tys. osób, tj. 44,0% ogółu ludności w wieku 15-89 lat. Wśród nich dominowały kobiety, które stanowiły 60,7% ogółu, a także mieszkańcy wsi – 53,5%.

Zdecydowanie najliczniejszą grupę biernych zawodowo tworzyły osoby w wieku 55-89 lat (67,8% ogółu). Stosunkowo duży był również udział osób w wieku 15-24 lata (18,5%).

Liczną grupę biernych zawodowo (31,9%) tworzyły osoby z wykształceniem gimnazjalnym, podstawowym, niepełnym podstawowym i bez wykształcenia szkolnego. Kolejne miejsca pod względem liczebności tworzyły osoby z wykształceniem zasadniczym zawodowym/branżowym (24,8%) oraz policealnym i średnim zawodowym (22,0%).

Wśród biernych zawodowo dominowały osoby w wieku 55-89 lat

Wykres 4. Bierni zawodowo według wykształcenia w 4 kwartale 2021 r.



Najważniejszym powodem braku aktywności zawodowej (przyczyny bierności określone są dla populacji biernych zawodowo w wieku 15-74 lata) było pobieranie świadczeń emerytalnych, na co wskazywało 52,6% biernych zawodowo. Jako przyczynę bierności zawodowej 21,6% osób podawało naukę i uzupełnienie kwalifikacji, a 9,1% – chorobę i niepełnosprawność.


Tabl. 1. Aktywność ekonomiczna ludności w wieku 15-89 lat w 4 kwartale 2021 r.

Wyszczególnienie	Ludność	Aktywni zawodowo			Bierni zawodowo	Współczynnik aktywności zawodowej	Wskaźnik zatrudnienia	Stopa bezrobocia
		ogółem	pracujący	bezrobotni				
	w tys.					w %		
Ogółem	972	544	526	19	427	56,0	54,1	3,5
mężczyźni	471	303	294	.	168	64,3	62,4	.
kobiety	501	241	232	.	260	48,1	46,3	.
miasta	435	236	225	10	199	54,3	51,7	4,2
wieś	537	309	300	.	229	57,5	55,9	.
Z ogółem w wieku:								
15-24 lata	110	31	28	.	79	28,2	25,5	.
25-34	157	132	127	.	26	84,1	80,9	.
35-44	161	143	138	.	18	88,8	85,7	.
45-54	151	136	131	.	15	90,1	86,8	.
55-89 lat	393	103	101	.	290	26,2	25,7	.
Z ogółem według wykształcenia:								
wyższe	225	179	176	.	46	79,6	78,2	.
policealne i średnie zawodowe	260	167	160	.	94	64,2	61,5	.
średnie ogólnokształcące	90	45	44	.	45	50,0	48,9	.
zasadnicze zawodowe/branżowe	231	125	119	.	106	54,1	51,5	.
gimnazjalne, podstawowe, niepełne podstawowe i bez wykształcenia szkolnego	164	28	27	.	136	17,1	16,5	.

W przypadku cytowania danych Głównego Urzędu Statystycznego prosimy o zamieszczenie informacji: „Źródło danych GUS”, a w przypadku publikowania obliczeń dokonanych na danych opublikowanych przez GUS prosimy o zamieszczenie informacji: „Opracowanie własne na podstawie danych GUS”

Opracowanie merytoryczne:
Urząd Statystyczny w Kielcach
p.o. Dyrektor Ewa Tomczyk
Tel: 41 249 96 02

Rozpowszechnianie:
Informatorium Statystyczne
Tel: 41 249 96 23

 www.kielce.stat.gov.pl

 [@Kielce_STAT](https://twitter.com/Kielce_STAT)

 [@UrzedStatystycznyKielce](https://www.facebook.com/UrzedStatystycznyKielce)

Powiązane opracowania

[Pracujący, bezrobotni i bierni zawodowo \(wyniki wstępne BAEL\) w czwartym kwartale 2021 r.](#)

Temat dostępny w bazach danych

[Dziedzinowe Bazy Wiedzy - Rynek pracy](#)

[Strateg → Obszary tematyczne → Rynek pracy](#)

[Bank Danych Lokalnych → Rynek pracy](#)

Ważniejsze pojęcia dostępne w słowniku

[Aktywność ekonomiczna](#)

[Pracujący wg BAEL](#)

[Bezrobotni według BAEL](#)