



WYNAGRODZENIA ^{a)} W WOJEWÓDZTWIE ŚWIĘTOKRZYSKIM W 2006 R.

W 2006 r. przeciętne miesięczne wynagrodzenie brutto w gospodarce narodowej ukształtowało się na poziomie 2263,60 zł, co stanowiło 85,8% średniej płacy krajowej. W skali roku odnotowano 4,2% wzrost wynagrodzeń.

W porównaniu z 2005 r. przeciętna płaca w sektorze publicznym wzrosła o 5,0% i osiągnęła poziom 2444,71 zł. W sektorze prywatnym wynagrodzenia wzrosły w mniejszym stopniu, tj. o 3,9% do kwoty 2097,51 zł.

W stosunku do 2005 r. najwięcej zyskali zatrudnieni w: wytwarzaniu i zaopatrywaniu w energię, gaz, wodę, budownictwie oraz handlu i naprawach (w każdej z wymienionych sekcji płace wzrosły o 7,7%). Z kolei mniej niż przed rokiem zarobili pracownicy transportu, gospodarki magazynowej i łączności (o 7,0%), rolnictwa, łowiectwa i leśnictwa (o 1,8%) oraz działalności usługowej komunalnej, społecznej i indywidualnej, pozostałej (o 0,4%).

Zdecydowanie lepiej zarabiali osoby zatrudnione na stanowiskach nierobotniczych – przeciętnie 2845,98 zł, co stanowiło 125,7% średniej płacy w województwie, natomiast na stanowiskach robotniczych płacono o wiele mniej – 1704,33 zł (75,3% średniego wynagrodzenia w Świętokrzyskim).

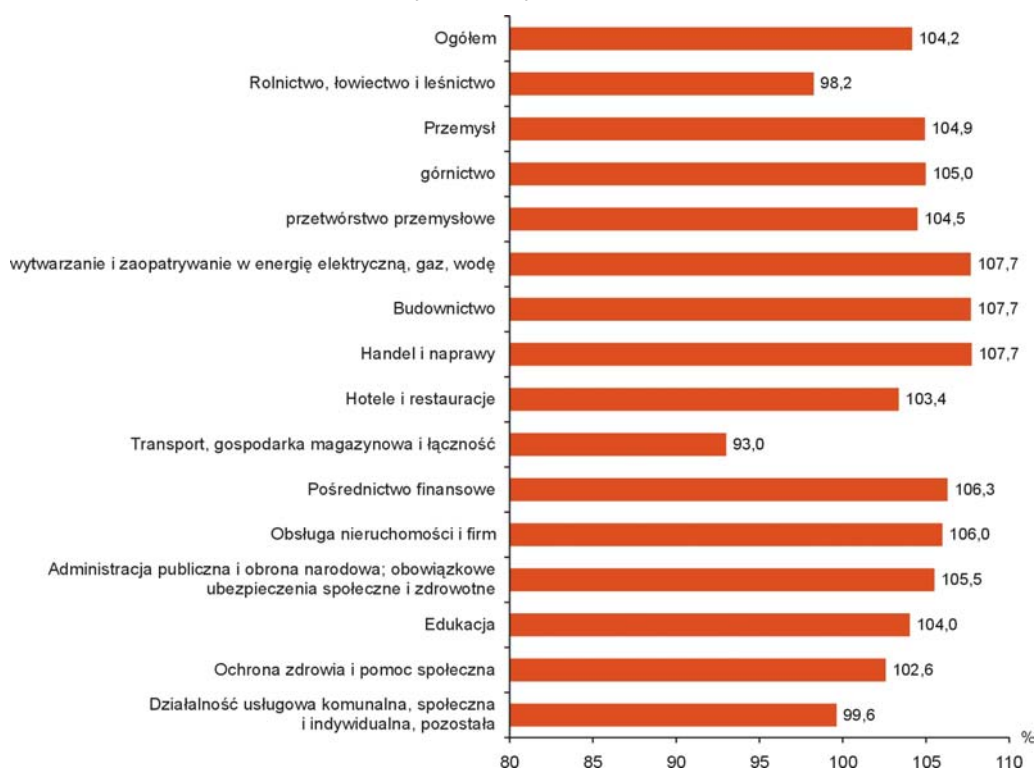
a) Wynagrodzenia obejmują wypłaty pieniężne oraz wartość świadczeń w naturze bądź ich ekwiwalenty należne pracownikom z tytułu pracy. Prezentowane dane nie obejmują wynagrodzeń pracowników jednostek budżetowych prowadzących działalność w zakresie obrony narodowej i bezpieczeństwa publicznego, pracowników fundacji, stowarzyszeń, partii politycznych, związków zawodowych, organizacji społecznych, organizacji pracodawców, samorządu gospodarczego i zawodowego, a także podmiotów gospodarczych o liczbie pracujących do 9 osób.

Przeciętne miesięczne wynagrodzenia brutto ^a według sekcji

| Wyszczególnienie | 2005 | 2006 | | |
|---|----------------|----------------|----------------|----------------|
| | | ogółem | stanowiska | |
| | | | robotnicze | nie-robotnicze |
| w zł | | | | |
| Ogółem..... | 2173,15 | 2263,60 | 1704,33 | 2845,98 |
| sektor publiczny..... | 2328,67 | 2444,71 | 1741,57 | 2741,77 |
| sektor prywatny..... | 2017,87 | 2097,51 | 1689,96 | 3074,24 |
| w tym: | | | | |
| Rolnictwo, łowiectwo i leśnictwo..... | 3005,27 | 2952,54 | 1467,12 | 3824,34 |
| Przemysł..... | 2200,09 | 2308,54 | 1919,30 | 3620,95 |
| górnictwo..... | 2639,43 | 2770,77 | 2361,74 | 3806,13 |
| przetwórstwo przemysłowe..... | 2076,16 | 2169,12 | 1807,43 | 3508,39 |
| wytwarzanie i zaopatrywanie w energię elektryczną, gaz, wodę..... | 3094,09 | 3331,31 | 2894,96 | 4154,29 |
| Budownictwo..... | 1708,48 | 1839,74 | 1532,35 | 2785,08 |
| Handel i naprawy..... | 1604,51 | 1728,59 | 1367,28 | 2419,37 |
| Hotele i restauracje..... | 1450,96 | 1499,72 | 1227,90 | 2123,04 |
| Transport, gospodarka magazynowa i łączność..... | 2128,70 | 1979,47 | 1783,89 | 2696,82 |
| Pośrednictwo finansowe..... | 3210,02 | 3411,61 | 2051,47 | 3474,16 |
| Obsługa nieruchomości i firm..... | 2042,84 | 2164,89 | 1552,86 | 2877,95 |
| Administracja publiczna i obrona narodowa; obowiązkowe ubezpieczenia społeczne i zdrowotne..... | 2724,20 | 2874,13 | 1407,92 | 3120,90 |
| Edukacja..... | 2356,91 | 2451,64 | 1375,01 | 2682,16 |
| Ochrona zdrowia i pomoc społeczna..... | 2033,58 | 2085,88 | 1466,39 | 2295,71 |
| Działalność usługowa komunalna, społeczna i indywidualna, pozostała..... | 2025,99 | 2018,42 | 1566,30 | 2469,99 |

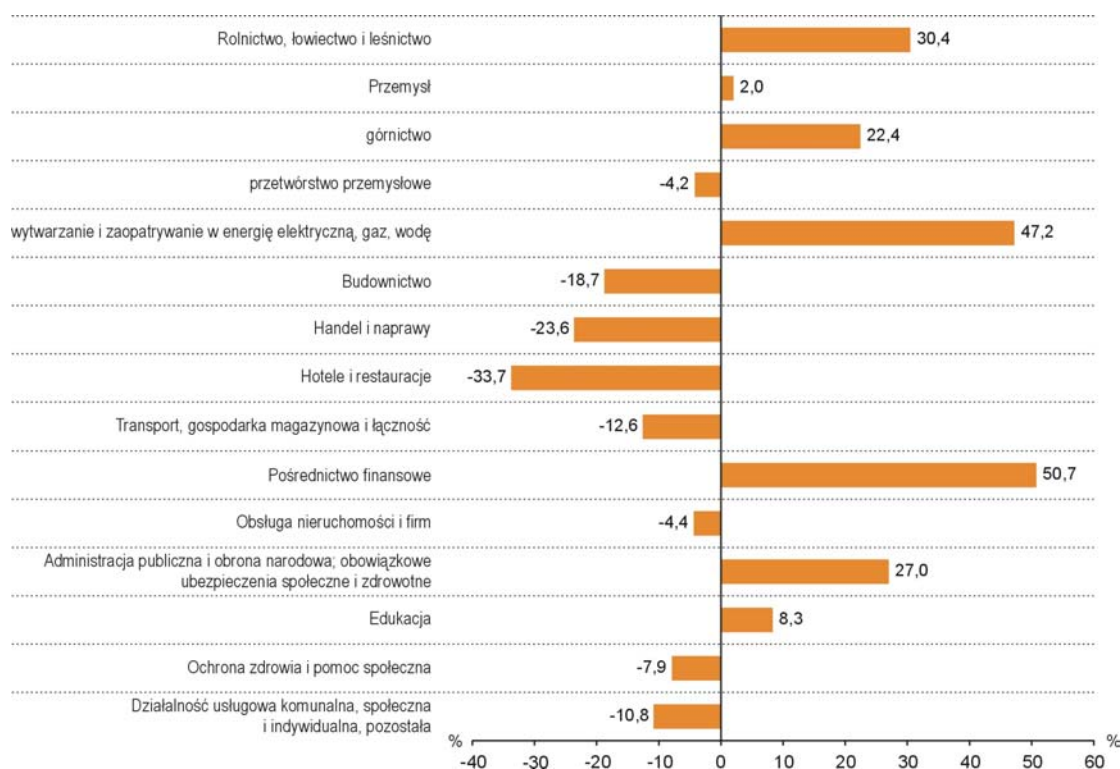
a Dane dotyczą podmiotów gospodarczych, w których liczba pracujących przekracza 9 osób oraz jednostek sfery budżetowej niezależnie od liczby pracujących.

Dynamika przeciętnego miesięcznego wynagrodzenia brutto według sekcji w 2006 r.
(przeciętne miesięczne 2005=100)



Najlepiej wynagradzani w 2006 r. byli pracownicy pośrednictwa finansowego. Ich płace przekraczały o 50,7% przeciętne wynagrodzenie w województwie. Równie korzystnie kształtowały się pensje osób zatrudnionych w wytwarzaniu i zaopatrywaniu w energię elektryczną, gaz, wodę (47,2% ponad przeciętną). Z kolei znacznie poniżej średniej płacono pracownikom hoteli i restauracji (o 33,7%) oraz handlu i napraw (o 23,6%).

Odchylenia przeciętnych miesięcznych wynagrodzeń brutto od przeciętnego w województwie w 2006 r.

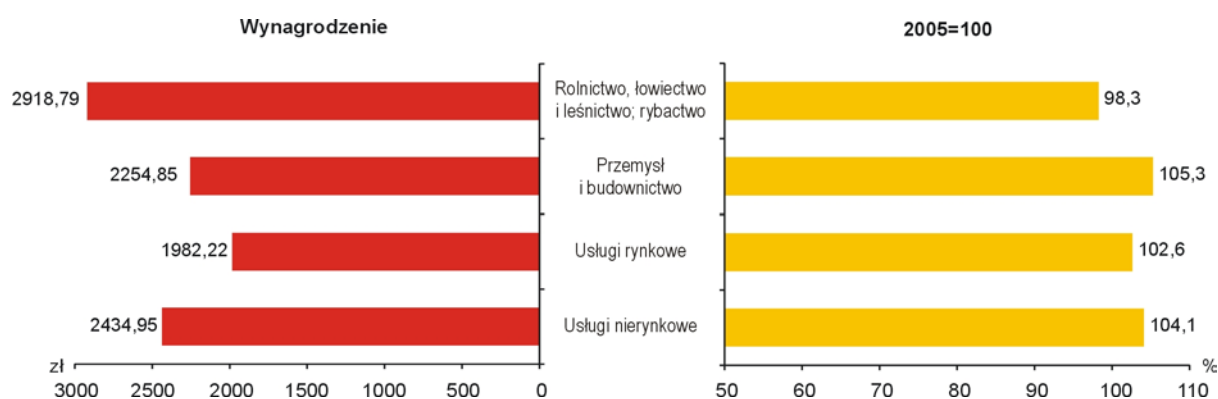


Biorąc pod uwagę sektory ekonomiczne, tj.:

- I. rolnictwo, łowiectwo i leśnictwo; rybactwo,
- II. przemysł i budownictwo,
- III. usługi rynkowe, tzn. handel i naprawy, hotele i restauracje, transport, gospodarkę magazynową i łączność, pośrednictwo finansowe, obsługę nieruchomości i firm oraz działalność usługową komunalną, społeczną i indywidualną, pozostałą,
- IV. usługi nierynkowe, tj. administrację publiczną i obronę narodową; obowiązkowe ubezpieczenia społeczne i zdrowotne, edukację, ochronę zdrowia i pomoc społeczną,

w największym stopniu płace wzrosły w przemyśle i budownictwie (o 5,3%) oraz usługach nierynkowych (o 4,1%). W usługach rynkowych odnotowano podwyżki jedynie o 2,6%. Z kolei w I sektorze pomimo obniżki płac o 1,7%, nadal kształtowały się one znacznie powyżej średniej w województwie (o 28,9%).

Przeciętne wynagrodzenie brutto według sektorów ekonomicznych w 2006 r.



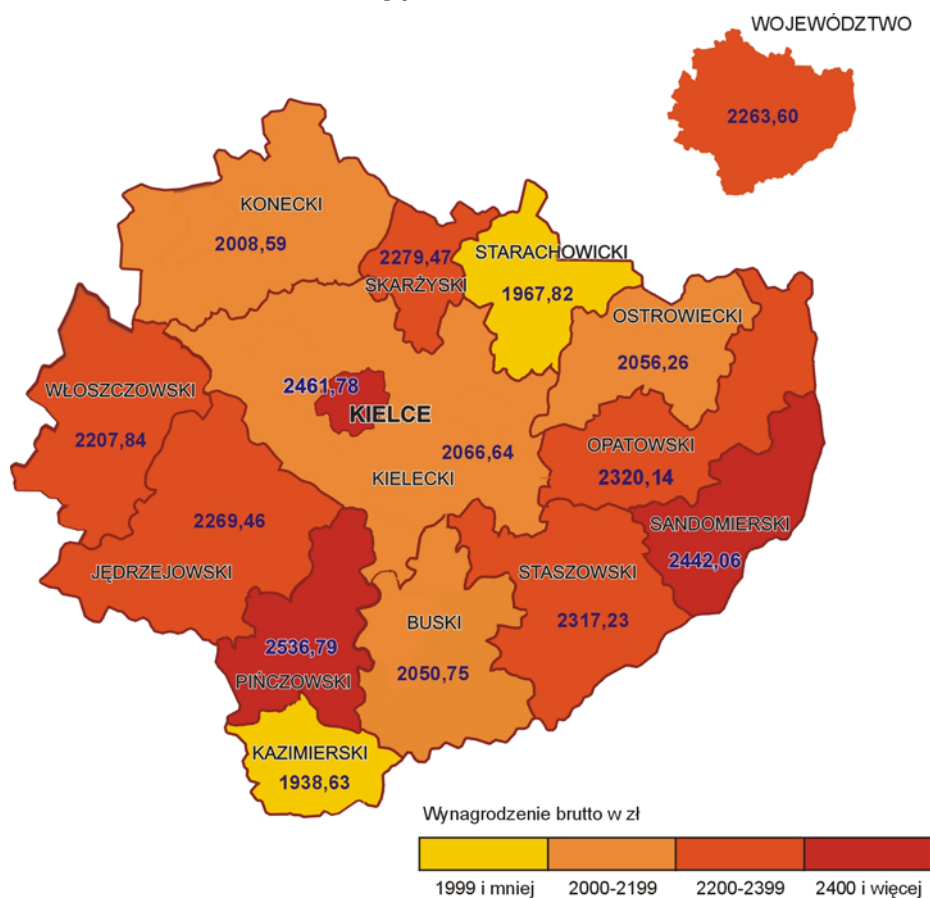
Porównując wynagrodzenie w powiatach województwa świętokrzyskiego, najwyższe odnotowano w powiecie pińczowskim – 2536,79 zł. Powiatami, w których wypłacono wysokie płace były również:

- miasto Kielce – 2461,78 zł,
- sandomierski – 2442,06 zł,
- opatowski – 2320,14 zł,
- staszowski – 2317,23 zł.

Najniższe wynagrodzenie otrzymali pracujący w powiatach:

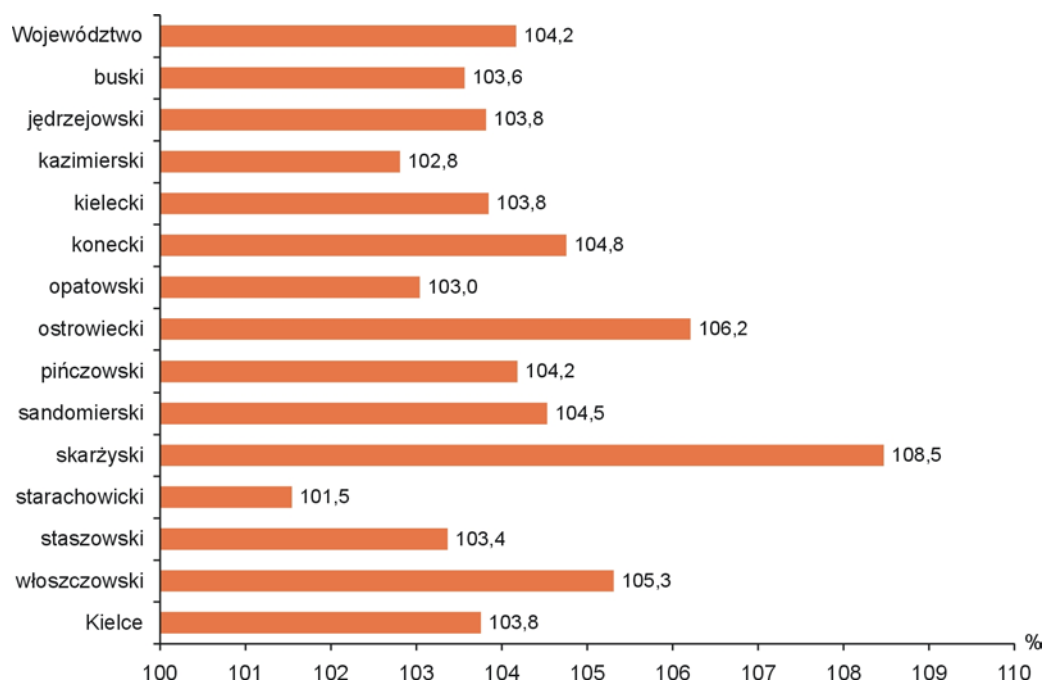
- kazimierskim – 1938,63 zł,
- starachowickim – 1967,82 zł.

**Przeciętne miesięczne wynagrodzenie brutto
według powiatów w 2006 r.**



Analizując wynagrodzenia w 2006 r., wzrost ich poziomu miał miejsce we wszystkich powiatach, przy czym najwyższy był on w powiecie skarżyskim (o 8,5%), a najniższy – w starachowickim (o 1,5%).

**Dynamika przeciętnego miesięcznego wynagrodzenia brutto
według powiatów w 2006 r. (przeciętne miesięczne 2005=100)**



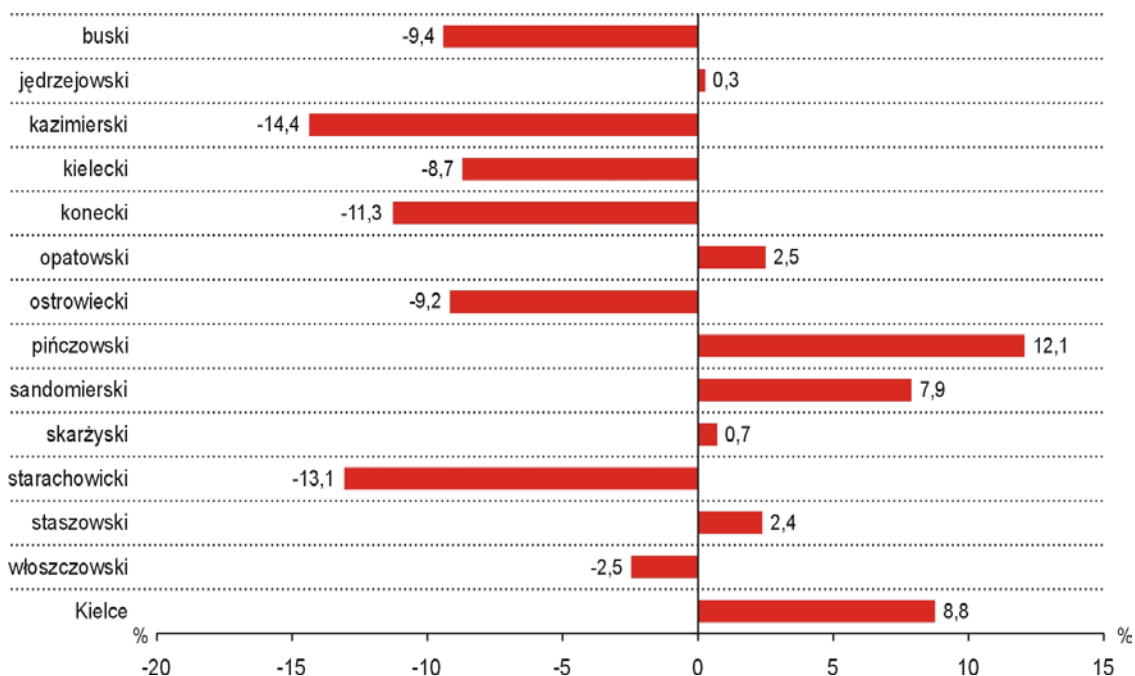
Przeciętne miesięczne wynagrodzenia brutto ^a według powiatów

| Wyszczególnienie a – 2005 b – 2006 | Ogółem | Rolnictwo, łowiectwo i leśnictwo; rybactwo | Przemysł i budownictwo | Usługi | |
|--|----------------|--|------------------------------|----------------|----------------|
| | | | | rynkowe | nierynkowe |
| Województwo..... a | 2173,15 | 2970,62 | 2142,04 | 1931,95 | 2339,79 |
| b | 2263,60 | 2918,79 | 2254,85 | 1982,22 | 2434,95 |
| Powiaty: | | | | | |
| buski a | 1980,24 | 1807,98 | 1742,31 | 1775,29 | 2179,77 |
| b | 2050,75 | 1739,38 | 1917,30 | 1811,39 | 2216,64 |
| jędrzejowski a | 2186,12 | 2842,25 | 2426,46 | 1744,72 | 2213,36 |
| b | 2269,46 | 2850,41 | 2431,91 | 1806,81 | 2376,33 |
| kazimierski a | 1885,75 | 1261,11 | 1654,01 | 1334,19 | 2273,48 |
| b | 1938,63 | 1136,76 | 1350,51 | 1409,75 | 2356,51 |
| kielecki a | 1990,13 | 3293,24 | 1888,46 | 1572,35 | 2148,74 |
| b | 2066,64 | 3210,44 | 1972,87 | 1610,98 | 2242,67 |
| konecki..... a | 1917,46 | 3398,84 | 1778,08 | 1712,69 | 2119,52 |
| b | 2008,59 | 3534,21 | 1863,40 | 1741,22 | 2259,98 |
| opatowski a | 2251,75 | 1496,38 | 2713,50 | 1645,37 | 2162,67 |
| b | 2320,14 | 1721,53 | 2791,65 | 1692,86 | 2226,98 |
| ostrowiecki a | 1936,08 | 2433,64 | 1891,58 | 1703,33 | 2156,52 |
| b | 2056,26 | 2372,56 | 2051,09 | 1816,94 | 2230,19 |
| pińczowski a | 2434,98 | 3055,16 | 2984,86 | 1667,89 | 2277,06 |
| b | 2536,79 | 2995,61 | 3101,29 | 1755,70 | 2399,70 |
| sandomierski..... a | 2336,31 | 1368,12 | 2766,74 | 1825,16 | 2354,96 |
| b | 2442,06 | 1620,37 | 3003,06 | 1887,90 | 2371,21 |
| skarżyski a | 2101,52 | 3293,83 | 2164,61 | 1678,97 | 2126,82 |
| b | 2279,47 | 3374,46 | 2396,91 | 1733,97 | 2251,27 |
| starachowicki a | 1938,01 | 3148,39 | 1769,23 | 1689,22 | 2355,37 |
| b | 1967,82 | 1150,46 | 1853,66 | 1748,06 | 2296,15 |
| staszowski a | 2241,81 | 3551,15 | 2309,70 | 1975,04 | 2270,21 |
| b | 2317,23 | 3333,06 | 2411,24 | 2071,12 | 2283,60 |
| włoszczowski a | 2096,56 | 4004,71 | 2079,89 | 1598,34 | 2238,51 |
| b | 2207,84 | 3665,45 | 2195,92 | 1813,87 | 2289,93 |
| Miasto na prawach powiatu | | | | | |
| Kielce a | 2372,75 | 2530,88 | 2330,02 | 2156,25 | 2603,02 |
| b | 2461,78 | 2488,86 | 2406,99 | 2189,05 | 2745,43 |

a Dane dotyczą podmiotów gospodarczych, w których liczba pracujących przekracza 9 osób oraz jednostek sfery budżetowej niezależnie od liczby pracujących.

W sześciu powiatach wypłacono pensje przekraczające średnią w Świętokrzyskim (od 12,1% w pińczowskim do 0,3% w jędrzejowskim). W pozostałych powiatach płacono mniej niż przeciętnie (od 2,5% we włoszczowskim do 14,4% w kazimierskim).

Odchylenia przeciętnych miesięcznych wynagrodzeń brutto od przeciętnego w województwie w 2006 r.



Porównanie płac w sektorach ekonomicznych wskazuje, że w rolnictwie, łowiectwie i leśnictwie; rybactwie najlepiej zarabiano w powiatach: włoszczowskim, koneckim i skarżyskim. Z kolei w przemyśle i budownictwie najwyższe płace osiągnięto w powiatach: pińczowskim, sandomierskim i opatowskim. W usługach zarówno rynkowych, jak i nierynkowych najwięcej zarabiali pracownicy firm zlokalizowanych w Kielcach.