

Turystyka w województwie świętokrzyskim w 2021 r.

07.06.2022 r.

↑ **31,7%**

wzrost liczby turystów w turystycznych obiektach noclegowych w porównaniu z 2020 r.

Według stanu na koniec lipca 2021 r. na terenie województwa świętokrzyskiego funkcjonowały 223 turystyczne obiekty noclegowe, które oferowały 17,2 tys. miejsc noclegowych. W ciągu roku z oferty tych obiektów skorzystało 441,3 tys. turystów, którym udzielono 1403,3 tys. noclegów. W porównaniu z 2020 r. wzrosła zarówno liczba turystów odwiedzających województwo świętokrzyskie, jak również liczba udzielonych im noclegów.

Baza noclegowa

Według stanu w dniu 31 lipca 2021 r. turystyczną bazę noclegową na terenie województwa świętokrzyskiego tworzyły 223 turystyczne obiekty noclegowe (o 12 mniej niż rok wcześniej), w tym 201 obiektów oferowało wypoczynek całoroczny (w 2020 r. 210).

Tablica 1. Turystyczne obiekty noclegowe
Stan w dniu 31 lipca

Rodzaje obiektów	Obiekty			Miejsca noclegowe			
	2020	2021		2020	2021		
	w liczbach bezwzględnych		2020=100	w liczbach bezwzględnych		2020=100	w tym całoroczne
Ogółem	235	223	94,9	16841	17167	101,9	15151
Obiekty hotelowe	129	125	96,9	9288	9287	100,0	9194
Hotele	97	95	97,9	8264	8289	100,3	8202
Motele	7	6	85,7	157	139	88,5	139
Pensjonaty	14	13	92,9	448	487	108,7	487
Inne obiekty hotelowe	11	11	100,0	419	372	88,8	366

W 2021 r. na bazę noclegową województwa świętokrzyskiego składały się 223 obiekty noclegowe. Zdecydowana większość z nich to obiekty całoroczne

W turystycznych obiektach noclegowych do dyspozycji turystów przygotowanych było 17,1 tys. miejsc noclegowych

Tablica 1. Turystyczne obiekty noclegowe (dok.)

Stan w dniu 31 lipca

Rodzaje obiektów	Obiekty			Miejsca noclegowe			
	2020	2021		2020	2021		
	w liczbach bezwzględnych		2020=100	w liczbach bezwzględnych		2020=100	w tym całoroczne
Pozostałe obiekty	106	98	92,5	7553	7880	104,3	5957
Schroniska młodzieżowe ^a	14	14	100,0	876	862	98,4	810
Ośrodki wczasowe	10	9	90,0	1215	1183	97,4	623
Ośrodki szkoleniowo-wypoczynkowe	8	5	62,5	652	574	88,0	574
Zespoły domków turystycznych	8	6	75,0	353	291	82,4	45
Zakłady uzdrowiskowe	8	8	100,0	1649	1680	101,9	1680
Pokoje gościnne/ kwatery prywatne	18	15	83,3	429	334	77,9	287
Kwatery agroturystyczne	24	23	95,8	391	350	89,5	295
Pozostałe obiekty niesklasyfikowane ^b	16	18	112,5	1988	2606	131,1	1643

W 2021 r. ponad 88% oferowanych miejsc noclegowych stanowiły miejsca całoroczne

a łącznie ze szkolnymi schroniskami młodzieżowymi. b łącznie z domami wycieczkowymi, kempingami i hostelami. Pozostałe obiekty niesklasyfikowane to obiekty, które w czasie niepełnego wykorzystania zgodnie z ich przeznaczeniem w całości lub w części pełnią funkcję obiektu noclegowego dla turystów. Są to m.in. internaty, domy studenckie, ośrodki rekreacyjno-sportowe itp.

Obiekty całoroczne stanowiły 90,1% wszystkich obiektów prowadzących działalność w zakresie usług turystycznych w województwie. Bazę turystyczną tworzyło 125 obiektów hotelowych oraz 98 pozostałych obiektów. Obiekty hotelowe obejmowały: 95 hoteli, 6 moteli, 13 pensjonatów oraz 11 innych obiektów hotelowych. Do innych obiektów hotelowych zalicza się hotele, motele, pensjonaty, którym nie została nadana żadna kategoria oraz inne obiekty świadczące usługi hotelowe, np. domy gościnne i zajazdy.

W grupie pozostałych obiektów najliczniej reprezentowane były turystyczne obiekty indywidualnego zakwaterowania, tj. kwatery agroturystyczne (23) i pokoje gościnne/ kwatery prywatne (15). Spośród nich 32 to obiekty całoroczne.

Wśród hoteli najliczniejszą grupę stanowiły obiekty trzy- i dwugwiazdkowe (odpowiednio 42 i 33 obiekty), z ich usług skorzystało łącznie 196,7 tys. turystów. W grupie moteli dominowały obiekty dwu- i jednogwiazdkowe (po 3 jednostki), a w grupie pensjonatów - trzygwiazdkowe (10).

W końcu lipca 2021 r. obiekty noclegowe oferowały turystom 17,2 tys. miejsc noclegowych, w tym 88,3% stanowiły miejsca całoroczne. W odniesieniu do roku poprzedniego liczba miejsc noclegowych ogółem była o 0,3 tys. większa (tj. o 1,9%), natomiast miejsc całorocznych, o 0,1 tys. mniejsza (o 0,6%).

Najwięcej miejsc noclegowych oferowały hotele (8289), co stanowiło 48,3% wszystkich miejsc noclegowych w województwie. Relatywnie dużą ofertę posiadały również pozostałe obiekty niesklasyfikowane oraz zakłady uzdrowiskowe, które oferowały odwiedzającym i kuracjuszom odpowiednio 2606 i 1680 miejsc, tj. 15,2% oraz 9,8% ogółu miejsc. Pokoje gościnne i kwatery agroturystyczne dysponowały łącznie 684 miejscami noclegowymi (4,0% ogólnej liczby miejsc). W 2021 r. na 1 obiekt turystyczny przypadało średnio 77 miejsc noclegowych (w 2020 r. 72).

Wśród obiektów z nadaną kategorią największą liczbą miejsc noclegowych w obiektach hotelowych dysponowały hotele trzygwiazdkowe (3264), czterogwiazdkowe (2336) oraz dwugwiazdkowe (2075).

Wykorzystanie obiektów noclegowych turystyki

Turystyka była jednym z sektorów gospodarki bezpośrednio dotkniętych skutkami pandemii COVID-19, co było widoczne we wskaźnikach charakteryzujących ten dział gospodarki w 2021 r.

Podstawową miarą efektywności w sferze usług noclegowych jest liczba korzystających z noclegów w bazie turystycznej oraz liczba udzielonych noclegów. W 2021 r. z noclegów w turystycznych obiektach noclegowych skorzystało 441,3 tys. osób i w porównaniu z 2020 r. było ich o blisko $\frac{1}{3}$ więcej. Znaczny spadek liczby osób korzystających z noclegów w turystycznych obiektach noclegowych w 2021 r. widoczny był w 1 kwartale 2021 r. i wynikał z okresowego zamknięcia w tym okresie obiektów hotelowych (w styczniu i marcu) oraz ograniczeń w prowadzeniu usług hotelarskich w związku z trwającym od połowy marca 2020 r. stanem epidemii. W kolejnych miesiącach 2021 r. z obiektów turystycznych korzystało więcej osób niż było to w 2020 r.

Wśród obiektów hotelowych największy wzrost liczby korzystających z noclegów w porównaniu z 2020 r. zanotowano w pensjonatach oraz hotelach (odpowiednio o 42,0% i 31,2% więcej niż w 2020 r.). Mniej osób skorzystało jedynie z noclegów oferowanych w motelach (o 38,2%). W grupie pozostałych obiektów tylko w zespole domków turystycznych odnotowano spadek liczby zakwaterowanych turystów (o 4,5%). Największy wzrost liczby turystów korzystających z noclegów odnotowano natomiast w ośrodkach wczasowych (o 73,5%), zakładach uzdrowiskowych (o 55,8%) oraz schroniskach młodzieżowych (o 51,2%).

Podobnie jak przed rokiem w 2021 r. zdecydowana większość turystów – 354,7 tys. (80,4% ogółu) zatrzymała się w obiektach hotelowych. Z noclegów w pozostałych obiektach skorzystało 86,6 tys. turystów (19,6% wszystkich turystów). Spośród obiektów hotelowych nadal największym zainteresowaniem wśród turystów cieszyły się hotele. Zakwaterowanie w nich wybrało 329,8 tys. osób, co stanowiło 74,7% ogółu korzystających z bazy noclegowej województwa, przy czym liczba turystów korzystających z noclegów w tego rodzaju obiektach wzrosła o ponad $\frac{1}{3}$ w porównaniu z 2020 r. Kolejne pod względem liczby turystów były zakłady uzdrowiskowe, z których skorzystało 26,0 tys. osób (5,9% ogółu korzystających) oraz ośrodki wczasowe – 20,7 tys. osób (4,7%).

Turyści korzystający z usług hoteli najczęściej zatrzymywali się w obiektach trzygwiazdkowych (132,7 tys., co stanowiło 40,2% korzystających z oferty hoteli). Hotele o wyższym standardzie wybrało 114,1 tys. turystów (34,6%).

[3/4 turystów korzystających z zakwaterowania w turystycznych obiektach noclegowych wybrało hotele](#)

Tablica 2. Turyści korzystający z noclegów, udzielone noclegi oraz średni czas pobytu w turystycznych obiektach noclegowych

Rodzaje obiektów	Korzystający z noclegów			Udzielone noclegi			Średni czas pobytu w turystycznych obiektach noclegowych	
	2020	2021		2020	2021		2020	2021
	w liczbach bezwzględnych		2020 =100	w liczbach bezwzględnych		2020 =100	liczba noclegów	
Ogółem	335217	441320	131,7	1041460	1403343	134,7	3,1	3,2
Obiekty hotelowe	273983	354737	129,5	627913	836774	133,3	2,3	2,4
Hotele	251412	329751	131,2	577474	779676	135,0	2,3	2,4
Motele	3437	2124	61,8	5921	3123	52,7	1,7	1,5
Pensjonaty	8284	11763	142,0	23149	32334	139,7	2,8	2,7
Inne obiekty hotelowe	10850	11099	102,3	21369	21641	101,3	2,0	1,9
Pozostałe obiekty	61234	86583	141,4	413547	566569	137,0	6,8	6,5
Schroniska młodzieżowe ^a	5836	8823	151,2	16442	22998	139,9	2,8	2,6
Ośrodki wczasowe	11946	20721	173,5	51846	86514	166,9	4,3	4,2
Ośrodki szkoleniowo-wypoczynkowe	4172	5838	139,9	11312	18485	163,4	2,7	3,2
Zespoły domków turystycznych	2064	1971	95,5	10609	9122	86,0	5,1	4,6
Zakłady uzdrowiskowe	16691	26005	155,8	256311	361226	140,9	15,4	13,9
Pokoje gościnne/ kwatery prywatne	4843	6064	125,2	15769	15721	99,7	3,3	2,6
Kwatery agroturystyczne	3066	3438	112,1	12126	15413	127,1	4,0	4,5
Pozostałe obiekty niesklasyfikowane ^b	12616	13723	108,8	39132	37090	94,8	3,1	2,7

W 2021 r. liczba korzystających z noclegów oraz liczba udzielonych noclegów była o ponad 1/3 większa niż rok wcześniej

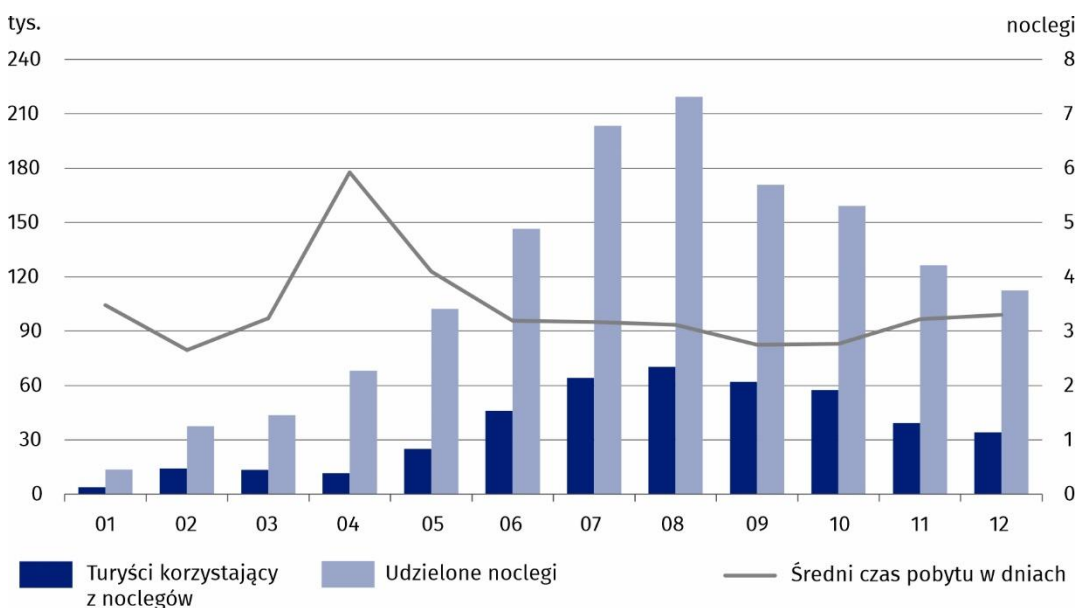
a łącznie ze szkolnymi schroniskami młodzieżowymi. b łącznie z domami wycieczkowymi, kempingami i hostelami. Pozostałe obiekty niesklasyfikowane to obiekty, które w czasie niepełnego wykorzystania zgodnie z ich przeznaczeniem w całości lub w części pełnią funkcję obiektu noclegowego dla turystów. Są to m.in. internaty, domy studenckie, ośrodki rekreacyjno-sportowe itp.

Na przestrzeni 2021 r. turystom korzystającym z bazy noclegowej w województwie świętokrzyskim w 2021 r. udzielono 1403,3 tys. noclegów (o 34,7% więcej niż w 2020 r.). W skali roku liczba udzielonych noclegów zwiększyła się w większości rodzajów obiektów noclegowych. Największy wzrost odnotowano w ośrodkach wczasowych (o 66,9%), ośrodkach szkoleniowo-wypoczynkowych (o 63,4%), zakładach uzdrowiskowych (o 40,9%) i schroniskach młodzieżowych (o 39,9%).

Najwięcej noclegów udzielono turystom w hotelach (779,7 tys., co stanowiło 55,6% ogólnej liczby udzielonych noclegów w województwie). Turyści przebywający w zakładach uzdrowiskowych skorzystali z 361,2 tys. noclegów (25,7% ogółu), a 86,5 tys. noclegów udzielono turystom w ośrodkach wczasowych (6,2%). Noclegi w tych obiektach łącznie stanowiły 87,5% wszystkich udzielonych noclegów w województwie świętokrzyskim w 2021 r.

Na ruch turystyczny i jego natężenie w poszczególnych miesiącach 2021 r. miały wpływ wprowadzane czasowo ograniczenia w dostępności bazy noclegowej dla turystów. Poprawa sytuacji od maja 2021 r. miała wpływ na łagodzenie obostrzeń dotyczących działalności hoteli i obiektów noclegowych, co oprócz czynników sezonowych, np. pogoda i okres wakacji szkolnych, wpłynęło na wzrastającą liczbę udzielonych noclegów w miesiącach wiosenno-letnich. Podobnie jak przed rokiem szczyt sezonu turystycznego przypadł na okres od lipca do września, w którym udzielono 593,5 tys. noclegów (42,3% wszystkich noclegów udzielonych w 2021 r.). Udział korzystających z noclegów wahał się od 15,6% w sierpniu, przez 14,5% w lipcu do 12,2% we wrześniu. W pozostałych miesiącach odsetek korzystających z bazy turystycznej wyniósł od 1,0% w styczniu do 11,3% w październiku.

Wykres 1. Turystyka w 2021 r.



Średni czas pobytu turysty w obiektach noclegowych wyniósł 3,2 noclegu (wobec 3,1 rok wcześniej), przy czym w obiektach hotelowych był nieco krótszy (2,4 noclegu), natomiast w pozostałych obiektach wyniósł przeciętnie 6,5 noclegu.

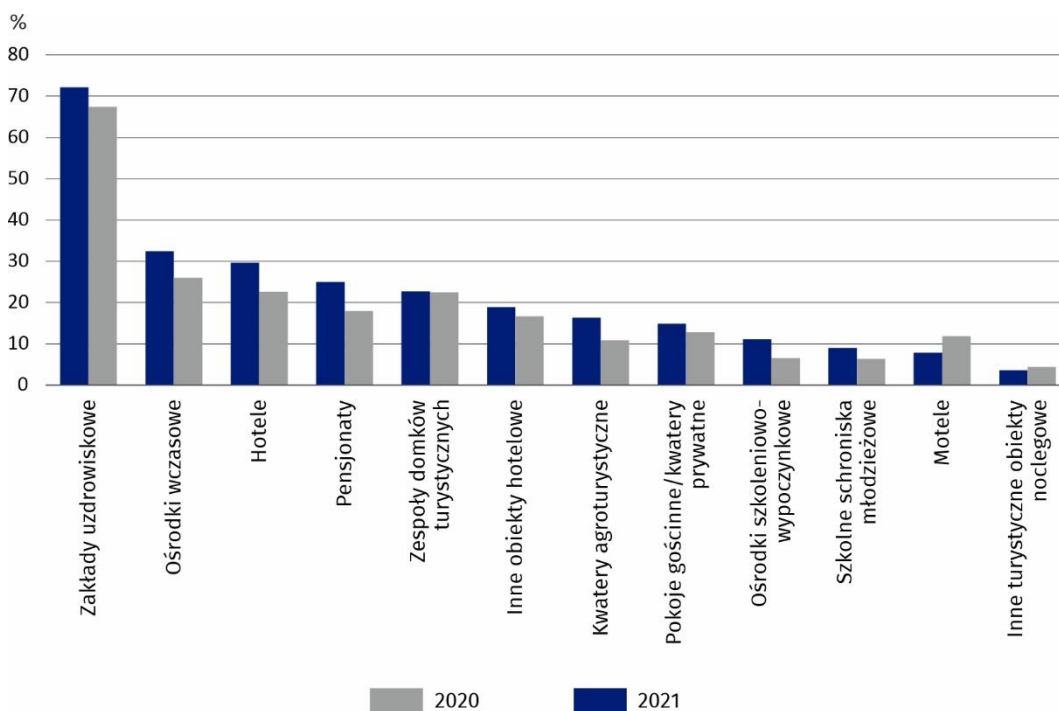
Czas pobytu był zróżnicowany i wynikał ze specyfiki obiektu. Turyści najdłużej przebywali w zakładach uzdrowiskowych (przeciętnie 13,9 noclegu). W pozostałych rodzajach obiektów długość pobytu była krótsza i wyniosła od 4,6 noclegu w zespołach domków turystycznych, do 1,5 w motelach.

Stopień wykorzystania miejsc noclegowych w turystycznych obiektach noclegowych (mierzony relacją liczby udzielonych noclegów do nominalnej liczby miejsc noclegowych) wyniósł w 2021 r. 28,1% i w porównaniu do poprzedniego roku był wyższy o 6,2 p.proc. W obiektach hotelowych ukształtował się na poziomie 28,7% (o 6,8 p.proc. więcej niż w 2020 r.),

Turyści korzystali przeciętnie z 3,2 noclegu w obiektach noclegowych

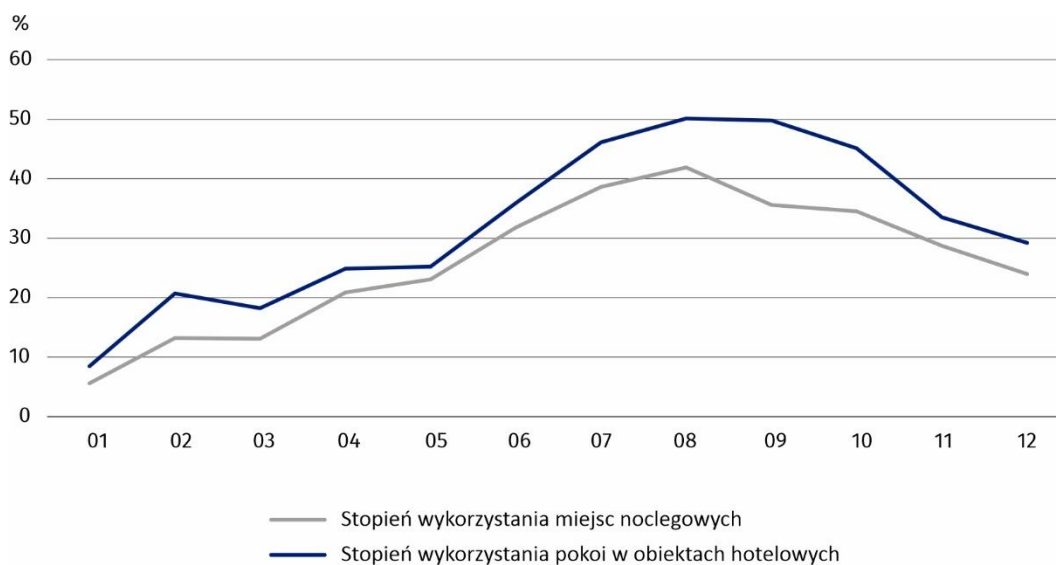
a w pozostałych obiektach noclegowych osiągnął poziom 27,3% (o 5,3 p.proc. więcej niż przed rokiem).

Wykres 2. Stopień wykorzystania miejsc noclegowych w turystycznych obiektach noclegowych



W najwyższym stopniu miejsca noclegowe były wykorzystane w miesiącach letnich, tj. w sierpniu, lipcu i wrześniu (odpowiednio 41,9%, 38,6% i 35,6%), a najniższym - w styczniu (5,6%).

Wykres 3. Stopień wykorzystania turystycznych obiektów noclegowych według miesięcy w 2021 r.



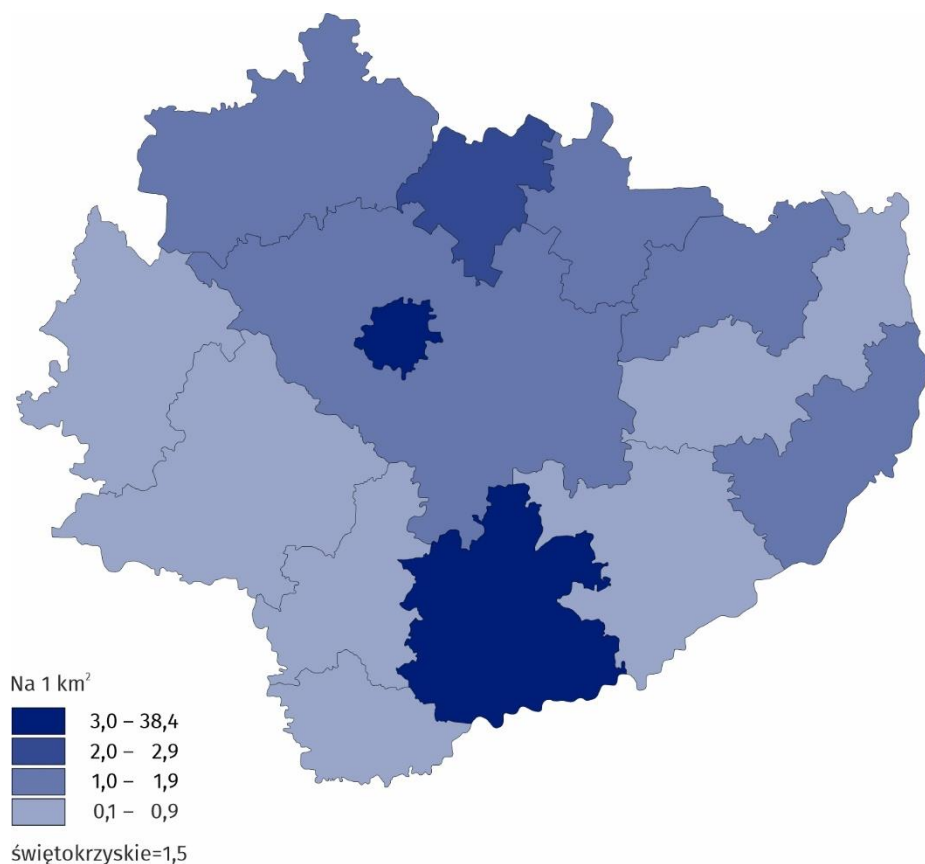
W 2021 r. w obiektach hotelowych wynajęto 504,6 tys. pokoi (o 30,7% więcej niż w 2020 r.), w tym 32,3 tys. (6,4%) turystom zagranicznym (o 32,2% więcej niż rok wcześniej). Stopień wykorzystania pokoi w obiektach hotelowych wyniósł 34,4% i był o 7,6 p.proc. wyższy niż przed rokiem. W najwyższym stopniu pokoje wykorzystane były w pensjonatach, gdzie wskaźnik wyniósł 37,6% i był o 11,4 p.proc. wyższy niż w 2020 r., w hotelach osiągnął poziom 35,1% (o 7,8 p.proc. więcej), a w innych obiektach hotelowych - 21,7% (o 0,5 p.proc. więcej).

Najniższą wartość wskaźnika zanotowano w motelach - 10,7% (spadek o 5,0 p.proc. w porównaniu do 2020 r.).

Baza noclegowa turystyki koncentrowała się na terenie pięciu powiatów województwa świętokrzyskiego. Ponad 73% obiektów noclegowych znajdowało się w powiatach: kieleckim (62), mieście Kielce (36), buskim (32), koneckim (18) i sandomierskim (15). W końcu lipca 2021 r. powiaty te skupiały łącznie 12,9 tys. miejsc noclegowych (75,0% wszystkich oferowanych miejsc). Liczba miejsc noclegowych w tych powiatach zwiększyła się w porównaniu do 2020 r. łącznie o 0,1 tys., tj. o 0,8%.

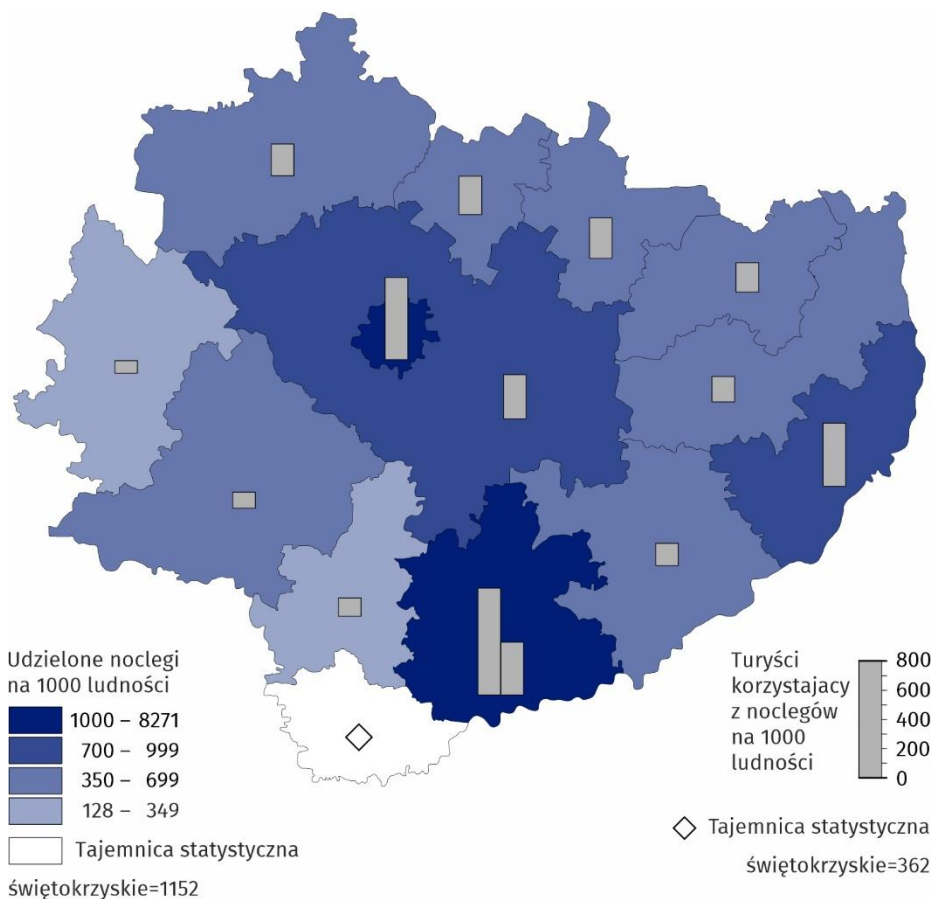
Mapa 1. Miejsca noclegowe w turystycznych obiektach noclegowych w 2021 r.

Stan w dniu 31 lipca



Turyści odwiedzający województwo najczęściej korzystali z oferty obiektów noclegowych zlokalizowanych w mieście Kielce - 118,6 tys. (o 33,5 tys. więcej niż w 2020 r.) oraz w powiatach: buskim - 84,5 tys. (o 21,9 tys. więcej), kieleckim - 69,6 tys. (o 14,6 tys.) i sandomierskim - 35,9 tys. (o 2,1 tys.).

Mapa 2. Wskaźniki intensywności ruchu turystycznego według powiatów w 2021 r.



W porównaniu z 2020 r. wzrost liczby turystów korzystających z noclegów w turystycznych obiektach noclegowych odnotowano we wszystkich powiatach z wyjątkiem powiatu włoszczowskiego (gdzie odnotowano spadek o 8,3%). Największy wzrost wystąpił w powiatach: jędrzejowskim (o 87,6%), ostrowieckim (o 62,9%), skarżyskim (o 42,1%) oraz starachowickim (o 41,5%), a najmniejszy w pińczowskim (o 4,9%).

Najwięcej noclegów udzielono w powiatach: buskim - 584,6 tys. (41,7% wszystkich noclegów w województwie), mieście Kielce - 274,6 tys. (19,6%) oraz kieleckim - 186,7 tys. (13,3%).

W 2021 r. turyści najdłużej przebywali w powiecie buskim (6,9 noclegu, wobec 6,5 rok wcześniej), a najkrócej w powiecie włoszczowskim (1,4 noclegu wobec 1,5 w 2020 r.). Wyraźnie dłuższy pobyt w obiektach znajdujących się w powiecie buskim wiązał się z usytuowaniem w tym regionie strefy uzdrowiskowej z licznymi obiektami sanatoryjnymi, w których pobyt i jego czas determinuje najczęściej leczenie.

Wyższy niż przeciętnie w województwie stopień wykorzystania miejsc noclegowych odnotowano w powiatach buskim (54,1%, tj. o 9,7 p.proc. więcej niż w 2020 r.) i starachowickim (36,1%, o 10,2 p.proc. więcej). W mniejszym stopniu miejsca noclegowe były wykorzystane między innymi w powiatach sandomierskim (24,6%, o 2,5 p.proc. więcej) i opatowskim (23,4%, o 7,0 p.proc. więcej), a w najmniejszym we włoszczowskim (9,0%, tj. o 3,6 p.proc. mniej niż przed rokiem).

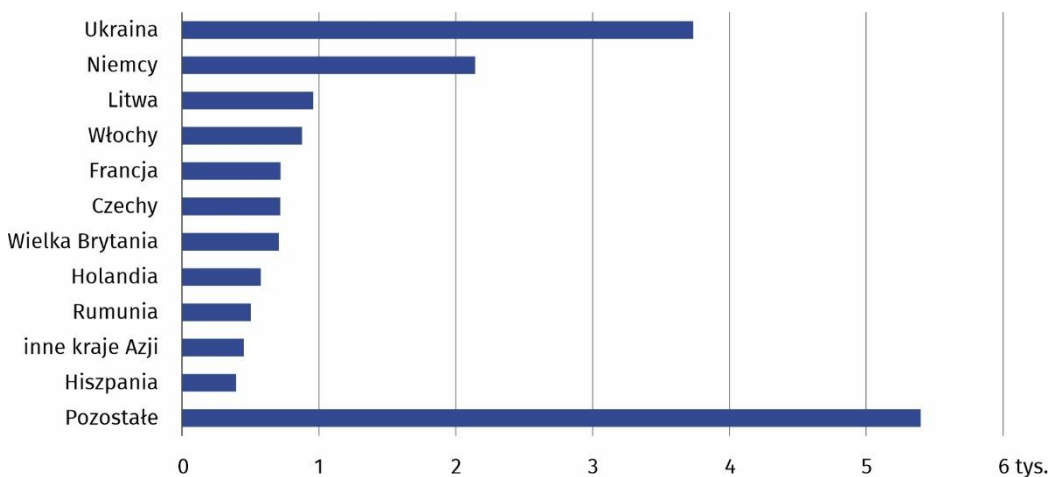
Turyści zagraniczni

W 2021 r. województwo świętokrzyskie odwiedziło 17,2 tys. turystów zagranicznych (3,9% wszystkich turystów przybyłych do województwa), tj. o 20,5% więcej niż w 2020 roku. Najlicniejszą grupę stanowili obywatele Ukrainy - 3,7 tys. (21,7% ogółu) i Niemiec - 2,1 tys. (12,5%). Mniej licznie odwiedzali województwo obywatele: Litwy (5,6%), Włoch (5,1%) oraz Francji (4,2%).

Na miejsce swojego pobytu turyści wybierali najczęściej powiaty buski i miasto Kielce

Turyści zagraniczni stanowili 3,9% wszystkich turystów korzystających z noclegów w województwie świętokrzyskim

Wykres 4. Turyści zagraniczni korzystający z turystycznych obiektów noclegowych w 2021 r.



W 2021 r. turystom zagranicznym udzielono 55,7 tys. noclegów, co stanowiło 4,0% wszystkich noclegów udzielonych w województwie (o 0,5 p.proc. mniej niż rok wcześniej). W porównaniu z 2020 r. liczba noclegów udzielonych cudzoziemcom była o 18,7% większa (wobec spadku o 61,3% przed rokiem), a przeciętny czas pobytu w województwie wynosił 3,2 noclegu (w 2020 r. - 3,3).

Goście z zagranicy na miejsce swojego pobytu najczęściej wybierali zakwaterowanie w obiektach noclegowych zlokalizowanych na terenie miasta Kielce (56,6%), powiatu skarżyskiego (9,5%) i buskiego (7,5%).

Turyści najdłużej przebywali w obiektach zlokalizowanych w powiecie koneckim (7,3 noclegu), a nieco krócej w powiatach buskim i skarżyskim (odpowiednio 6,4 i 4,1 noclegu).

Większość obcokrajowców korzystało z noclegów w hotelach (80,7% ogółu noclegów udzielonych turystom zagranicznym).

Placówki gastronomiczne

Atrakcyjność bazy noclegowej podnoszą placówki gastronomiczne zlokalizowane na terenie obiektów turystycznych. W końcu lipca 2021 r. w turystycznych obiektach noclegowych zlokalizowanych na terenie województwa świętokrzyskiego funkcjonowało 205 placówek gastronomicznych, tj. o 21 więcej niż przed rokiem. Największą grupę placówek stanowiły restauracje (50,2%) oraz bary, w tym kawiarnie (32,2% ogółu).

Większość placówek gastronomicznych funkcjonowało w hotelach (62,9%, o 0,7 p.proc. mniej niż rok wcześniej). Były to głównie restauracje oraz bary i kawiarnie. Stołówki i punkty gastronomiczne stanowiły odpowiednio 12,7% i 4,9% ogółu. Stołówki zlokalizowane były przede wszystkim w zakładach uzdrowiskowych i w obiektach typowo wakacyjnych, np. w ośrodkach wczasowych (łącznie 46,2% ogółu stołówek). W porównaniu z 2020 r. zwiększyła się liczba wszystkich omawianych rodzajów placówek gastronomicznych.

Turysta zagraniczny korzystał przeciętnie z 3,2 noclegu

Najwięcej placówek gastronomicznych zlokalizowanych było w hotelach, gdzie dominowały restauracje

Tablica 3. Placówki gastronomiczne w obiektach noclegowych turystyki według rodzajów obiektów

Stan w dniu 31 lipca

Rodzaje obiektów	Ogółem	Restauracje	Bary (w tym kawiarnie)	Stołówki	Punkty gastronomiczne	
Ogółem	2020	184	101	51	24	8
	2021	205	103	66	26	10
Hotele	129	77	46	1	5	
Motele	6	4	1	-	1	
Pensjonaty	11	6	3	2	-	
Inne obiekty hotelowe	13	9	4	-	-	
Szkolne schroniska młodzieżowe	2	-	-	2	-	
Ośrodki wczasowe	11	2	2	4	3	
Ośrodki szkoleniowo-wypoczynkowe	6	3	1	2	-	
Zespoły domków turystycznych	1	-	1	-	-	
Zakłady uzdrowiskowe	16	2	5	8	1	
Pokoje gościnne/ kwatery prywatne	2	-	1	1	-	
Kwatery agroturystyczne	2	-	-	2	-	
Pozostałe turystyczne obiekty noclegowe	6	-	2	4	-	

Uwagi metodyczne

W opracowaniu prezentowane są wyniki stałego badania Głównego Urzędu Statystycznego, prowadzonego z częstotliwością miesięczną z wykorzystaniem formularza o symbolu KT-1 (Sprawozdanie o wykorzystaniu turystycznego obiektu noclegowego). Badaniem zostały objęte obiekty posiadające 10 i więcej miejsc noclegowych, zarówno zbiorowego zakwaterowania, jak również indywidualnego zakwaterowania (tj. pokoje gościnne/ kwatery prywatne i kwatery agroturystyczne).

Od 2016 r. dane prezentowane są z uwzględnieniem imputacji dla jednostek, które odmówiły udziału w badaniu.

Ze względu na konieczność zachowania tajemnicy statystycznej w rozumieniu ustawy o statystyce publicznej, część danych została ukryta.

W przypadku cytowania danych Głównego Urzędu Statystycznego prosimy o zamieszczenie informacji: „Źródło danych GUS”, a w przypadku publikowania obliczeń dokonanych na danych opublikowanych przez GUS prosimy o zamieszczenie informacji: „Opracowanie własne na podstawie danych GUS”.

Opracowanie merytoryczne:
Urząd Statystyczny w Kielcach
p.o. Dyrektor Ewa Tomczyk
Tel: 41 249 96 02

Rzeczoznawca:
Informatorium Statystyczne
Tel: 41 249 96 23



www.kielce.stat.gov.pl



[@Kielce_STAT](https://twitter.com/Kielce_STAT)



[UrządStatystycznywKielcach](https://www.facebook.com/UrządStatystycznywKielcach)

Powiązane opracowania

[Wykorzystanie turystycznej bazy noclegowej w Polsce w 2021 r.](#)

[Baza noclegowa według stanu w dniu 31 lipca 2021 r. i jej wykorzystanie w I półroczu 2021 r.](#)

[Turystyka w 2020 roku](#)

Temat dostępny w bazach danych

[Bank Danych Lokalnych - Turystyka](#)

[STRATEG – Obszary tematyczne – Turystyka](#)

Ważniejsze pojęcia dostępne w słowniku

[Turysta](#)

[Korzystający z noclegów](#)

[Turystyczny obiekt noclegowy](#)

[Miejsca noclegowe w turystycznych obiektach noclegowych](#)

[Turyści zagraniczni w turystycznych obiektach noclegowych](#)

[Noclegi udzielone w turystycznych obiektach noclegowych](#)

[Długość pobytu](#)

[Stopień wykorzystania miejsc noclegowych w turystycznych obiektach noclegowych](#)