

TURYSTYKA W WOJEWÓDZTWIE ŚWIĘTOKRZYSKIM W 2013 ROKU

Źródłem danych o stanie i wykorzystaniu obiektów noclegowych w województwie świętokrzyskim w 2013 r. jest stałe badanie Głównego Urzędu Statystycznego, oparte na sprawozdaniach o wykorzystaniu turystycznego obiektu hotelowego KT-1, prowadzone w cyklu miesięcznym. Dostarcza ono informacji o turystycznych obiektach zbiorowego i indywidualnego zakwaterowania, które posiadają 10 i więcej miejsc noclegowych. W badaniu wyróżniono 18 rodzajów turystycznych obiektów noclegowych - 4 rodzaje obiektów hotelowych i 16 rodzajów obiektów pozostałych (wśród nich 2 rodzaje obiektów indywidualnego zakwaterowania - pokoje gościnne i kwatery agroturystyczne).

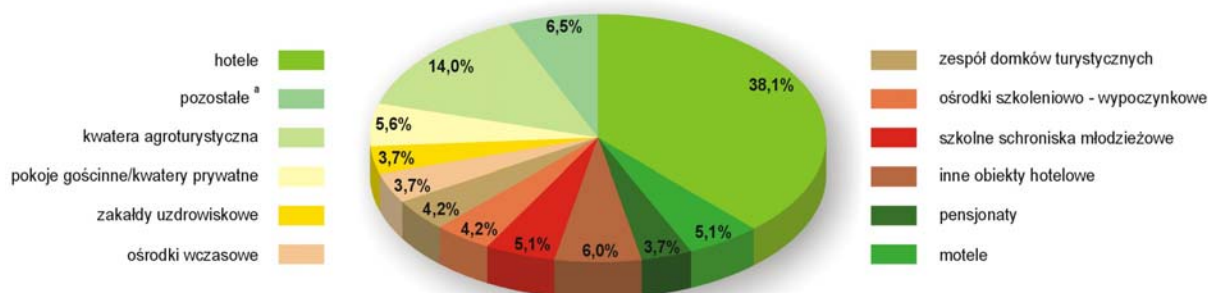
Od 2012 r. nastąpiła zmiana zakresu prezentowanych danych dotyczących turystycznych obiektów noclegowych przez ujmowanie łącznie wszystkich rodzajów obiektów noclegowych, razem z pokojami gościnnymi i kwaterami agroturystycznymi posiadającymi 10 i więcej miejsc noclegowych.

Zgodnie z przyjętą metodologią badania, pojęcie **turysta** oznacza osobę podróżującą do miejsca znajdującego się poza jej zwykłym otoczeniem, na czas nie dłuższy niż 12 kolejnych miesięcy, jeśli podstawowym celem podróży nie jest podjęcie działalności zarobkowej wynagradzanej ze środków pochodzących z odwiedzanego miejsca oraz korzystającą z miejsc zbiorowego lub indywidualnego zakwaterowania w odwiedzanym miejscu przynajmniej przez jedną noc. Z kolei **korzystający z noclegów** to liczba osób (turystów), którzy rozpoczęli pobyt w obiekcie w danym miesiącu, tj. zostali zameldowani, przy czym osoby przebywające na przełomie miesiący zostały pokazane tylko jeden raz, czyli w jednym miesiącu (tj. w chwili zameldowania).

BAZA NOCLEGOWA

Zgodnie ze stanem w dniu 31 lipca 2013 r. w województwie świętokrzyskim zarejestrowano 215 obiektów noclegowych, spośród których 181 to obiekty całoroczne. Bazę turystyczną tworzyło 114 obiektów hotelarskich oraz 101 pozostałych obiektów noclegowych turystyki.

Struktura turystycznych obiektów noclegowych w 2013 r.



^a Domy wycieczkowe, schroniska, schroniska młodzieżowe, kempingi, pola biwakowe i pozostałe obiekty niesklasyfikowane.

Na ogólną liczbę obiektów hotelarskich złożyły się: 82 hotele, 11 moteli, 8 pensjonatów oraz 13 innych obiektów hotelowych. W porównaniu z rokiem 2012 przybyło 9 hoteli oraz 1 pensjonat. Zwiększyła się także liczba pokoi gościnnych oraz kwater agroturystycznych (odpowiednio o 1 i 2 jednostki). Powstał także 1 obiekt niesklasyfikowany. Mniej niż w 2012 r. było innych obiektów hotelowych (o 2 jednostki), moteli, ośrodków szkoleniowo-wypoczynkowych oraz zespołów domków turystycznych (po 1 jednostce). Nie zmieniła się liczba domów wycieczkowych, schronisk, schronisk młodzieżowych, szkolnych schronisk młodzieżowych, ośrodków wczasowych, kempingów, pól biwakowych oraz zakładów uzdrowiskowych.

Turystyczne obiekty noclegowe

Stan w dniu 31 VII

Rodzaje obiektów	Obiekty			Miejsca noclegowe		
	2012	2013		2012	2013	
	w liczbach bezwzględnych		2012=100	w liczbach bezwzględnych		2012=100
Ogółem	206	215	104,4	13157	14188	107,8
w tym całoroczne	175	181	103,4	10843	11668	107,6
Obiekty hotelowe	107	114	106,5	6560	7173	109,3
Hotele	73	82	112,3	5438	6075	111,7
Motele	12	11	91,7	355	337	94,9
Pensjonaty	7	8	114,3	289	340	117,6
Inne obiekty hotelowe	15	13	86,7	478	421	88,1
Pozostałe obiekty	99	101	102,0	6597	7015	106,3
Domy wycieczkowe	2	2	100,0	90	92	102,2
Schroniska	1	1	100,0	32	30	93,8
Schroniska młodzieżowe	1	1	100,0	54	54	100,0
Szkolne schroniska młodzieżowe	11	11	100,0	711	711	100,0
Ośrodki wczasowe	8	8	100,0	746	894	119,8
Ośrodki szkoleniowo-wypoczynkowe	10	9	90,0	899	856	95,2
Zespoły domków turystycznych	10	9	90,0	562	469	83,5
Kempingi	4	4	100,0	565	740	131,0
Pola biwakowe	1	1	100,0	500	500	100,0
Zakłady uzdrowiskowe	8	8	100,0	1519	1510	99,4
Pokoje gościnne/ kwatery prywatne	11	12	109,1	184	208	113,0
Kwaterna agroturystyczna	28	30	107,1	377	408	108,2
Pozostałe obiekty niesklasyfikowane	4	5	125,0	358	543	151,7

Podobnie jak w 2012 r. baza noclegowa województwa świętokrzyskiego poszerzyła się nie tylko ilościowo. Poprawie uległa również jakość obiektów turystycznych, o czym świadczy rosnąca liczba obiektów wyższej kategorii. Według stanu na koniec lipca 2013 r. wśród hoteli najliczniejszą grupę stanowiły obiekty dwu- (32 jednostki) i trzygwiazdkowe (31 jednostek), z usług których skorzystało łącznie 214,6 tys. turystów. W grupie moteli dominowały obiekty jednogwiazdkowe (6 jednostek), a w grupie pensjonatów 3 obiekty trzygwiazdkowe.

Obiekty hotelowe według rodzajów i ich kategorii w 2013 r.

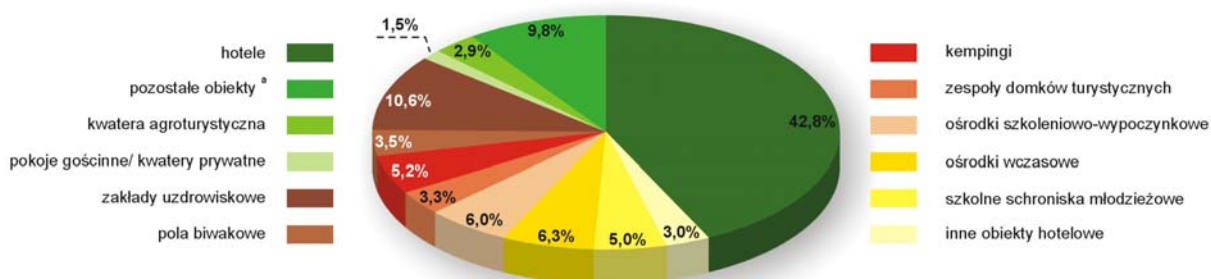
Stan w dniu 31 VII



W turystycznych obiektach noclegowych na przyjęcie gości przygotowano łącznie 14,2 tys. miejsc noclegowych, w tym 11,7 tys. miejsc znajdowało się w jednostkach całorocznych. W obiektach hotelowych do dyspozycji było 7,2 tys. miejsc noclegowych, tj. 50,6% ich liczby ogółem, a w pozostałych – 7,0 tys. (49,4%). Najliczniejszą grupę stanowiły hotele, które oferowały 6,1 tys. miejsc noclegowych, tj. 42,8% ogólnej ich liczby. Stosunkowo dużą ilością miejsc noclegowych dysponowały również zakłady uzdrowiskowe, ośrodki wczasowe, ośrodki szkoleniowo – wypoczynkowe, a także kempingi. W porównaniu z 2012 rokiem ogólna liczba miejsc noclegowych zwiększyła się o 1031 co stanowiło 7,8%, przy czym w obiektach hotelowych przybyło 613 miejsc (9,3%), a w pozostałych notowano wzrost o 418 miejsc (6,3%). Najbardziej swoją ofertę ograniczyły zespoły domków turystycznych, w których notowano spadek o 93 miejsca, tj. mniej o 16,5%, inne obiekty hotelowe (spadek o 11,9%) oraz ośrodki szkoleniowo-wypoczynkowe (spadek o 43 miejsca co stanowi 4,8%).

Struktura miejsc noclegowych w turystycznych obiektach noclegowych w 2013 r.

Stan w dniu 31 VII



^a Motele, pensjonaty, domy wycieczkowe, schroniska, schroniska młodzieżowe i pozostałe obiekty niesklasyfikowane.

Podstawową miarą efektywności w sferze usług noclegowych jest liczba korzystających z noclegów w bazie turystycznej oraz liczba udzielonych noclegów. W województwie świętokrzyskim w 2013 r. rozbudowie bazy noclegowej towarzyszył wzrost liczby korzystających, liczba udzielonych noclegów nieznacznie zmalała (o 0,4%). Wyniki badania wskazują, że z obiektów noclegowych skorzystało 448,7 tys. turystów i w odniesieniu do 2012 roku ich liczba wzrosła o 1,9%. Większość turystów – 347,9 tys. (77,5% ogólnej ich liczby) nocowała w obiektach hotelowych, podczas gdy w pozostałych obiektach – 100,8 tys.

Liczba osób korzystających i udzielone noclegi w turystycznych obiektach noclegowych

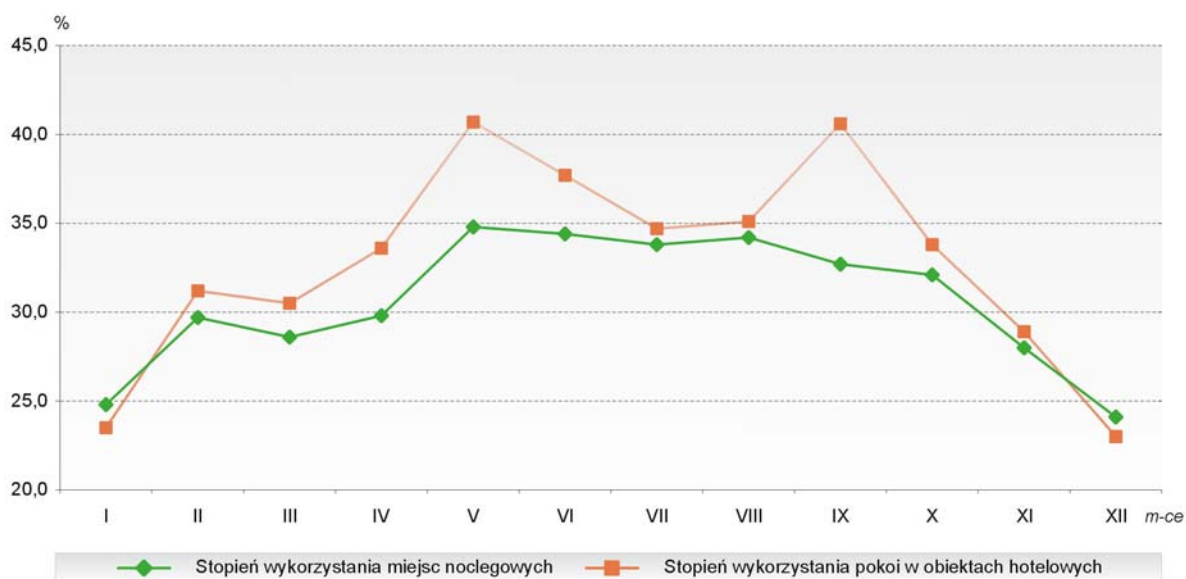
Rodzaj obiektu	Korzystający			Udzielone noclegi		
	2012	2013		2012	2013	
	w liczbach bezwzględnych		2012=100	w liczbach bezwzględnych		2012=100
Ogółem	440403	448675	101,9	1347481	1 342186	99,6
w tym:						
Obiekty hotelowe	335649	347871	103,6	661996	681644	103,0
Hotele	292967	301934	103,1	571927	595565	104,1
Motele	19978	18749	93,8	35195	30727	87,3
Pensjonaty	10851	14022	129,2	28500	28842	101,2
Inne obiekty hotelowe	11853	13166	111,1	26374	26510	100,5
Pozostałe obiekty	104754	100804	96,2	685485	660542	96,4
Domy wycieczkowe	3398	2613	76,9	8207	5305	64,6
Schroniska	45	7	15,6	581	7	1,2
Schroniska młodzieżowe	2578	2468	95,7	5302	5022	94,7
Szkolne schroniska młodzieżowe	17687	15229	86,1	49543	40232	81,2
Ośrodki wczasowe	11760	13861	117,9	49067	60401	123,1
Ośrodki szkoleniowo-wypoczynkowe	20589	19829	96,3	52437	38310	73,1
Zespoły domków turystycznych	6253	3 035	48,5	22783	10941	48,0
Kempingi	4642	4423	95,3	9365	8977	95,9
Pola biwakowe	190	220	115,8	362	240	66,3
Zakłady uzdrowiskowe	29015	32542	112,2	464524	468587	100,9
Pokoje gościnne/ kwatery prywatne	2394	2120	88,6	7789	8292	106,5
Kwaterna agroturystyczna	2209	2627	118,9	8805	10641	120,9
Pozostałe obiekty niesklasyfikowane	3994	1830	45,8	6720	3587	53,4

Podobnie jak w 2012 roku ponad połowa wszystkich korzystających z bazy noclegowej (67,3%) zatrzymała się w hotelach (301,9 tys.). Ich liczba na przestrzeni roku zwiększyła się o 3,1%. Porównując dane za 2013 r. i 2012 r. można zaobserwować wzrastające zainteresowanie pensjonatami, ośrodkami wczasowymi i kwaterami agroturystycznymi, w których nocowało odpowiednio 14,0 tys., 13,9 tys. i 2,6 tys. gości, tj. o 29,2%, 17,9% oraz o 18,9% więcej niż w 2012 r. Dużo mniejszą popularnością niż przed rokiem cieszyły się schroniska oraz pozostałe obiekty niesklasyfikowane z których skorzystało odpowiednio o 84,4% oraz 54,2% mniej osób.

Od stycznia do końca grudnia 2013 r. w obiektach hotelowych wynajęto 427,3 tys. pokoi (o 4,6% więcej niż w 2012 roku), w tym 38,7 tys. turystom zagranicznym (o 4,1% mniej niż rok wcześniej). Stopień wykorzystania pokoi w obiektach hotelowych (tj. procentowy udział liczby wynajętych pokoi do nominalnej liczby pokoi) wyniósł 32,8% i był o 1,3 p. proc. niższy niż przed rokiem, przy czym najwyższy jego poziom notowano w hotelach, gdzie wskaźnik ten wynosił 33,8% (o 1,6 p. proc. mniej niż rok temu). Obniżył się również w motelach i pensjonatach, (odpowiednio o 2,5 i 1,3 p. proc.). Wzrósł jedynie w innych obiektach hotelowych - o 1,4 p. proc..

Stopień wykorzystania miejsc noclegowych mierzony relacją liczby udzielonych noclegów do nominalnej liczby miejsc noclegowych w 2013 r. ukształtował się na poziomie 30,8% i był o 1,9 p. proc. niższy niż rok wcześniej. W obiektach hotelowych stopień wykorzystania miejsc noclegowych wyniósł 26,5% - mniej niż w pozostałych obiektach noclegowych, w których osiągnął 37,0%.

Stopień wykorzystania turystycznych obiektów noclegowych według miesięcy w 2013 r.



Największe natężenie ruchu turystycznego, podobnie jak przed rokiem, wystąpiło w miesiącach od maja do października. W tym okresie udział korzystających z noclegów wahał się od 11,1% w czerwcu do 9,0% w październiku. W pozostałych miesiącach odsetek korzystających z bazy turystycznej wynosił od 5,8% w styczniu do 7,5% w kwietniu.

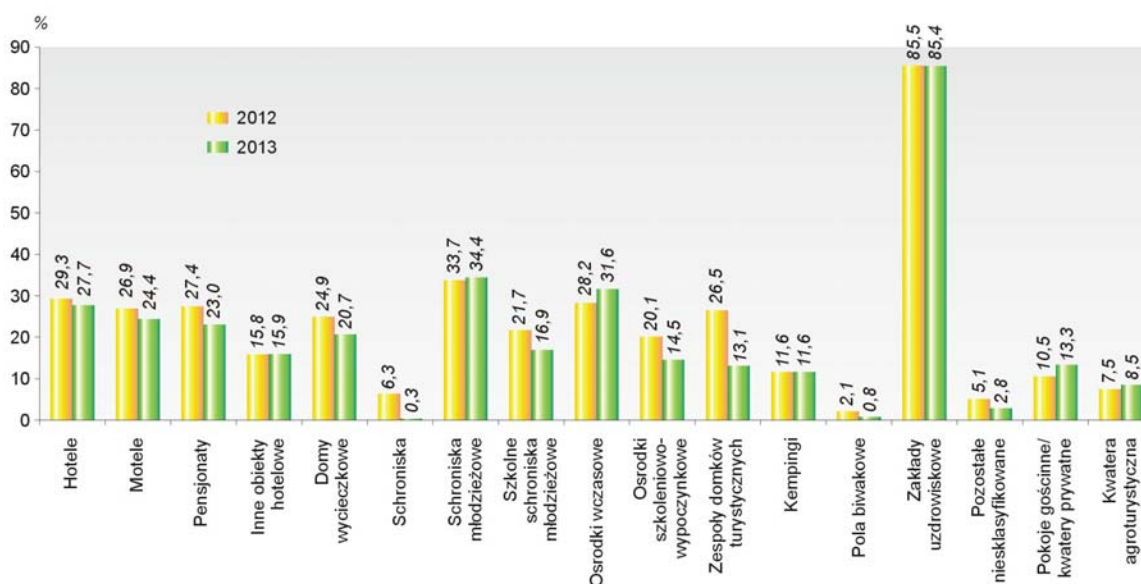
Średni czas pobytu turysty w bazie noclegowej województwa świętokrzyskiego wyniósł 3,0 dnia (w 2012 r. – 3,1 dnia). Turyści najdłużej przebywali w zakładach uzdrowiskowych – przeciętnie 14,4 dni (o 1,6 dnia dłużej niż rok wcześniej).

Korzystający, udzielone noclegi oraz średni czas pobytu w turystycznych obiektach noclegowych w 2013 r.



W turystycznych obiektach noclegowych w 2013 r. udzielono 1342,2 tys. noclegów, tj. o 0,4% mniej niż przed rokiem. Najwięcej noclegów udzielono w hotelach – 595,6 tys. (44,4% ogólnej liczby) oraz zakładach uzdrowiskowych – 468,6 tys. (34,9% całości). Liczba udzielonych noclegów w skali roku najbardziej zwiększyła się w ośrodkach czasowych (wzrost o 23,1%) oraz kwaterach agroturystycznych (o 20,9%). Z kolei największy spadek liczby udzielonych noclegów wystąpił w schroniskach (o 98,8%) oraz w zespołach domków turystycznych (spadek o 52,0%).

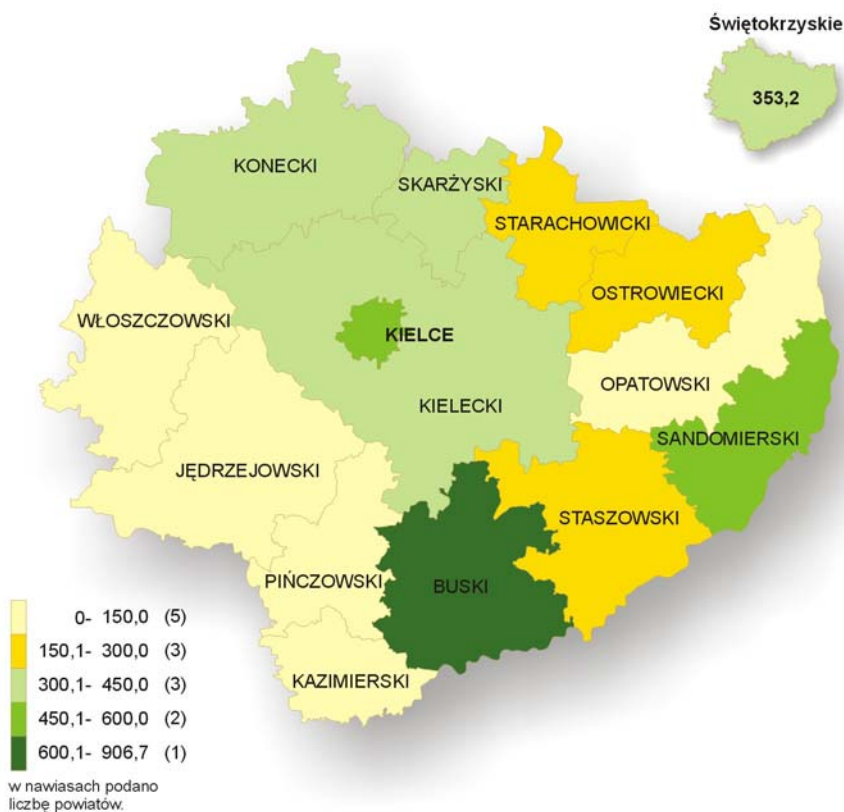
Stopień wykorzystania miejsc noclegowych według rodzaju obiektu



Osoby odwiedzające województwo świętokrzyskie w 2013 r. najczęściej korzystały z noclegów w Kielcach - 111,0 tys. (24,7% ogółu korzystających w województwie), w powiecie kieleckim - 88,2 tys. (19,7% ogółu), a także w powiecie buskim - 66,8 tys. (14,9% ogółu) i sandomierskim - 38,8 tys. (8,6% ogółu.). Zdecydowana większość turystów korzystała z usług obiektów hotelowych.

Ponad 45% z ogólnej liczby noclegów udzielono w powiecie buskim (611,9 tys.), z czego tylko 21,8% w obiektach hotelowych. Pod względem liczby udzielonych noclegów wyróżniały się również: miasto Kielce – 193,9 tys. (14,4% ogółu udzielonych noclegów w województwie) i powiat kielecki – 191,9 tys. (14,3% ogółu).

Korzystający z noclegów w obiektach noclegowych na 1000 ludności w 2013 r.



Według stanu na koniec lipca 2013 r. na terenie województwa świętokrzyskiego działały 42 turystyczne obiekty noclegowe indywidualnego zakwaterowania, tj. pokoje gościnne (kwatery prywatne) i kwatery agroturystyczne, które posiadały co najmniej 10 miejsc noclegowych. Spośród nich 28 działało przez cały rok. Bazę indywidualnych obiektów noclegowych tworzyło 12 pokoi gościnnych oraz 30 kwater agroturystycznych (w 2012 r. odpowiednio 11 i 28), które oferowały łącznie 616 miejsc noclegowych (rok wcześniej – 561). Na przestrzeni 2013 r. przyjęły one 4747 turystów krajowych, tj. o 3,1% więcej niż w roku ubiegłym. Korzystali oni w 44,7% z noclegów w pokojach gościnnych i w 55,3% w kwaterach agroturystycznych. Od stycznia do grudnia w ww. obiektach udzielono 18933 noclegów (o 14,1% więcej niż w 2012) z czego 8292 noclegi w pokojach gościnnych i 10641 w kwaterach agroturystycznych. Stopień wykorzystania miejsc noclegowych w obiektach indywidualnego zakwaterowania wyniósł odpowiednio: 13,3% w pokojach gościnnych i 8,5% w kwaterach agroturystycznych.

PLACÓWKI GASTRONOMICZNE W TURYSTYCZNYCH OBIEKTACH NOCLEGOWYCH

Według stanu na koniec lipca 2013 r. w turystycznych obiektach noclegowych funkcjonowało 171 placówek gastronomicznych, tj. o 9 mniej niż na koniec lipca 2012 r. Wśród nich dominowały restauracje (55,6% ogółu) oraz bary (w tym kawiarnie) (31,0% ogólnej ich liczby).

Najwięcej placówek gastronomicznych funkcjonowało w hotelach (64,3%). Były to przede wszystkim restauracje oraz bary (w tym kawiarnie). Stołówki dominowały natomiast w zakładach uzdrowiskowych, ośrodkach wczasowych, szkolnych schroniskach młodzieżowych oraz pokojach gościnnych.

Placówki gastronomiczne w obiektach noclegowych turystyki według rodzajów obiektów

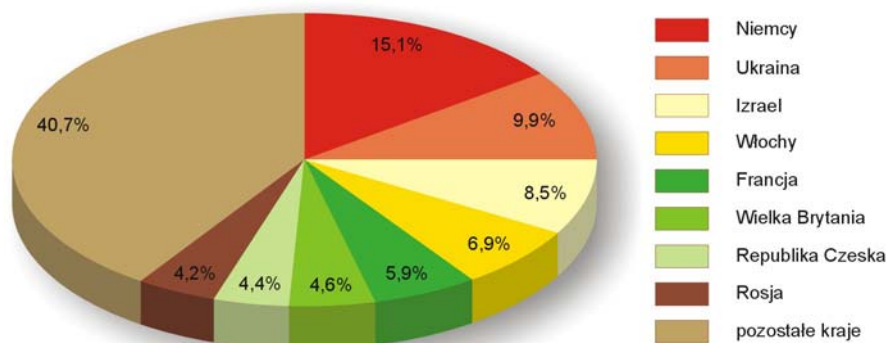
Stan w dniu 31 VII

Rodzaje obiektów		Ogółem	Restauracje	Bary (w tym kawiarnie)	Stołówki	Punkty gastronomiczne
Ogółem	2012	180	89	55	30	6
	2013	171	95	53	21	2
Hotele		110	72	36	1	1
Motele		13	5	6	2	-
Pensjonaty		5	3	1	1	-
Inne obiekty hotelowe		10	8	2	-	-
Domy wycieczkowe		1	1	-	-	-
Szkolne schroniska młodzieżowe		2	-	-	2	-
Ośrodki wczasowe		5	1	-	4	-
Ośrodki szkoleniowo-wypoczynkowe		7	3	3	1	-
Zespół ogólnodostępnych domków turystycznych		3	2	1	-	-
Kempingi		1	-	1	-	-
Zakłady uzdrowiskowe		10	-	2	7	1
Pokoje gościnne/ kwatery prywatne		4	-	1	3	-

TURYŚCI ZAGRANICZNI

W roku 2013 odnotowano spadek liczby turystów z zagranicy. Na teren województwa świętokrzyskiego przybyło 27,4 tys. cudzoziemców, tj. o 5,8% mniej niż w 2012 roku. Udzielono im 62,8 tys. noclegów (o 1,9% mniej niż w 2012 r.). Zdecydowana większość obcokrajowców korzystała z noclegów w hotelach (86,0%).

Turyści zagraniczni korzystający z obiektów noclegowych w 2013 r.



Najwięcej osób na teren naszego województwa przyjechało z Niemiec, stanowili oni 15,1% ogólnej liczby gości zagranicznych (w 2012 r. – 14,0%). Znaczący udział w ogólnej liczbie turystów zagranicznych stanowili również mieszkańcy Ukrainy (9,9%), Izraela (8,5%), Włoch (6,9%) oraz Francji (5,9%), Wielkiej Brytanii (4,6%) i Republiki Czeskiej (4,4%).

Nadal największa liczba obcokrajowców na miejsce swojego pobytu wybierała Kielce (41,5%). Ich udział był jednak mniejszy niż rok wcześniej o 0,6 p. proc.