



## PODMIOTY GOSPODARKI NARODOWEJ W REJESTRZE REGON W WOJEWÓDZTWIE ŚWIĘTOKRZYSKIM STAN NA KONIEC 2011 R.

*Źródłem publikowanych danych jest krajowy rejestr urzędowy podmiotów gospodarki narodowej REGON wprowadzony przez Prezesa GUS w oparciu o przepisy ustawy z dnia 29 czerwca 1995 r. o statystyce publicznej (Dz. U. Nr 88, poz. 439) z późniejszymi zmianami. Prezentowane dane nie obejmują jednostek lokalnych oraz indywidualnych gospodarstw rolnych, a ich aktualność jest ściśle związana ze zmianami zgłaszanymi przez same podmioty.*

*Obowiązkowi wpisu do rejestru podlegają:*

- osoby prawne (np. spółki akcyjne, spółki z ograniczoną odpowiedzialnością),
- jednostki organizacyjne nie mające osobowości prawnej (np. spółki cywilne, wspólnoty mieszkaniowe),
- osoby fizyczne prowadzące działalność gospodarczą,
- jednostki lokalne (zakłady, oddziały, filie) wyżej wymienionych podmiotów.

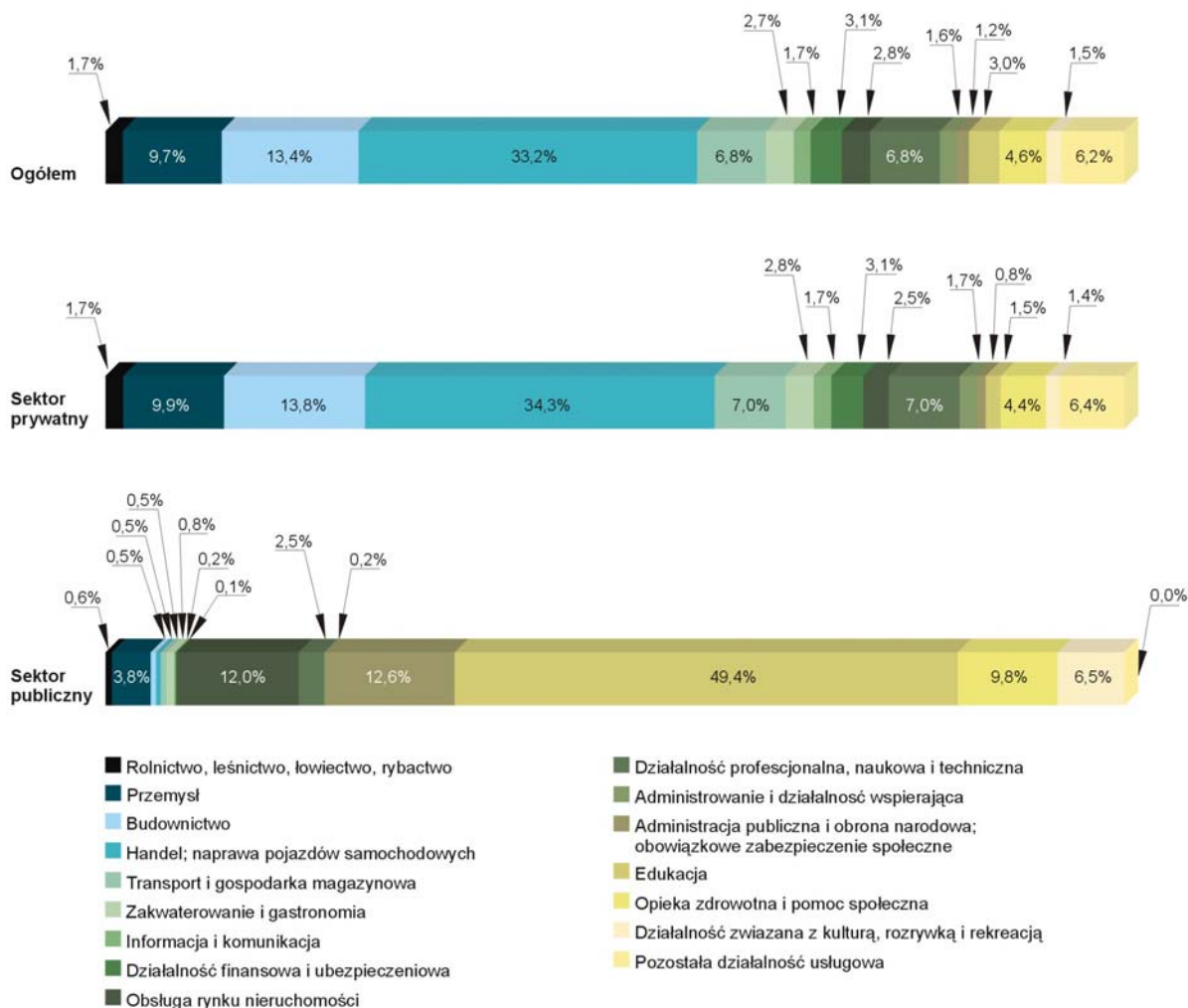
*Dane prezentowane są w układzie Polskiej Klasyfikacji Działalności PKD 2007.*

Według stanu z końca grudnia 2011 r. w rejestrze REGON województwa świętokrzyskiego zarejestrowanych było 105,9 tys. **podmiotów gospodarki narodowej**, tj. 2,7% ogółu podmiotów zarejestrowanych w kraju. W stosunku do roku ubiegłego liczba podmiotów w województwie świętokrzyskim zmniejszyła się o 2,6%. Wśród zarejestrowanych podmiotów – podobnie jak przed rokiem - najliczniejsze grupy stanowiły jednostki zajmujące się: handlem i naprawą pojazdów samochodowych 35,2 tys. (33,2%), budownictwem 14,2 tys. (13,4%) oraz przetwórstwem przemysłowym 9,7 tys. (9,2%).

Zdecydowaną większość podmiotów stanowiły jednostki **sektora prywatnego**, który skupiał 96,9% (102,6 tys.) ich ogólnej liczby. W stosunku do 2010 r. liczba podmiotów sektora prywatnego zmniejszyła się o 2,7%. Podmioty należące do sektora prywatnego deklarowały najczęściej prowadzenie działalności gospodarczej związanej z następującymi sekcjami PKD: handel i naprawa pojazdów samochodowych – 34,3%, budownictwo – 13,8% oraz przetwórstwo przemysłowe – 9,4%. Wymienione trzy sekcje obejmowały łącznie ponad połowę podmiotów sektora prywatnego (57,5%).

Podmioty **sektora publicznego** w 2011 r. stanowiły w rejestrze 3,3 tys. (3,1%), ich liczba w ciągu roku zmniejszyła się o 5 podmiotów. Należały one głównie do sekcji: edukacja – 49,4%, administracja publiczna i obrona narodowa; obowiązkowe zabezpieczenia społeczne – 12,6%, a także obsługa rynku nieruchomości – 12,0% oraz opieka zdrowotna i pomoc społeczna – 9,8%.

**STRUKTURA PODMIOTÓW GOSPODARKI NARODOWEJ  
WEDŁUG SEKTORÓW WŁASNOŚCI ORAZ SEKCJI PKD 2007 W 2011 R.  
(stan na 31 XII)**



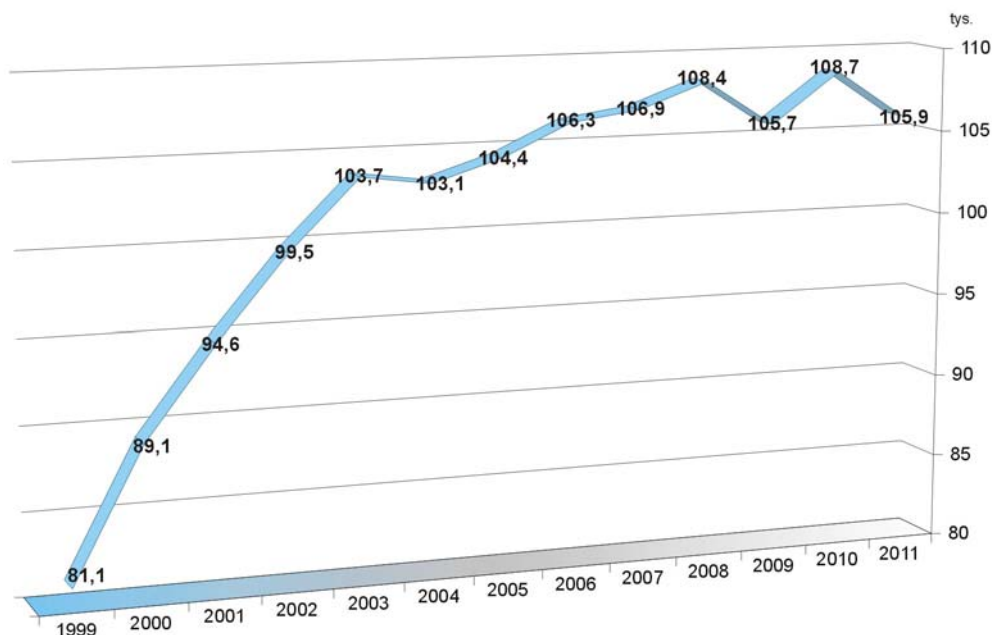
W 2011 r. w województwie świętokrzyskim zarejestrowano 8,9 tys. **nowych podmiotów gospodarczych** (o 15,8% mniej niż przed rokiem). Najwięcej podmiotów zarejestrowano w sekcjach: handel; naprawa pojazdów samochodowych – 2,8 tys. (31,7% ogółu), budownictwo – 1,6 tys. (17,6%), przetwórstwo przemysłowe – 0,7 tys. (8,1%) oraz działalność profesjonalna, naukowa i techniczna 0,7 tys. (7,3%). Tylko w powiecie pińczowskim liczba nowo zarejestrowanych podmiotów była większa niż rok wcześniej. W pozostałych powiatach liczba nowo zarejestrowanych podmiotów była mniejsza w stosunku do roku ubiegłego. Największy spadek odnotowano w powiecie opatowskim (40,5%), starachowickim (29,2%), ostrowieckim (26,3%) i skarżyskim (25,0%).

W 2011 r. **liczba wyrejestrowanych podmiotów** wyniosła 11,3 tys. (o 52,2% więcej niż przed rokiem)<sup>1</sup>. Podobnie jak wśród nowo zarejestrowanych, największy odsetek stanowiły jednostki należące do sekcji: handel; naprawa pojazdów samochodowych – 40,8%, budownictwo – 15,9%, przetwórstwo przemysłowe 8,1%, oraz transport i gospodarka magazynowa – 7,3%. Zdecydowanie najczęściej z prowadzenia dalszej działalności rezygnowano w mieście Kielce, gdzie z rejestru wypisano 2,5 tys. podmiotów. W powiecie kieleckim wyrejestrowano 1,6 tys. jednostek a ostrowieckim 1,2 tys.

<sup>1</sup> Znaczny wzrost liczby skreśleń podmiotów z rejestru Regon w 2011 r. wynikał z aktualizacji rejestru Regon w oparciu o : informacje uzyskane przez GUS z rejestru PESEL o zgonach osób fizycznych prowadzących działalność gospodarczą oraz zwiększoną ilość przesyłanych z urzędów miast i gmin decyzji o wykreśleniu przedsiębiorców z Ewidencji Działalności Gospodarczej w związku z porządkowaniem rejestrów gminnych przed ich przekazaniem do prowadzonej przez Ministerstwo Gospodarki – Centralnej Ewidencji Informacji o Działalności Gospodarczej powstałej 01 lipca 2011 r.

## PODMIOTY GOSPODARKI NARODOWEJ W LATACH 1999-2011

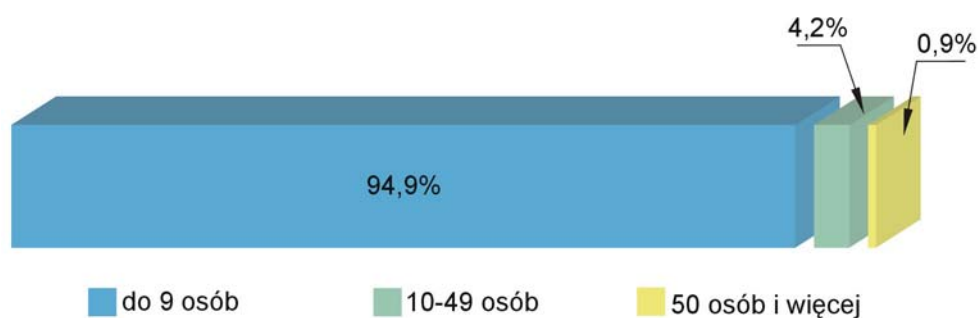
(stan na 31 XII)



Biorąc pod uwagę **liczbę pracujących**, przeważały podmioty małe, o liczbie pracujących do 9 osób, których w rejestrze REGON, według stanu na koniec grudnia 2011 r. zarejestrowanych było 100,5 tys. Podmiotów średnich, o liczbie pracujących 10-49 było 4,5 tys., a jednostek dużych o liczbie pracujących 50 osób i więcej – 0,9 tys. W porównaniu z 2010 r. w województwie świętokrzyskim miał miejsce spadek liczby podmiotów małych (o 2,7%), średnich (o 0,8%) oraz dużych (o 1,6%).

## PODMIOTY GOSPODARKI NARODOWEJ WEDŁUG LICZBY PRACUJĄCYCH W 2011 R.

(stan na 31 XII)

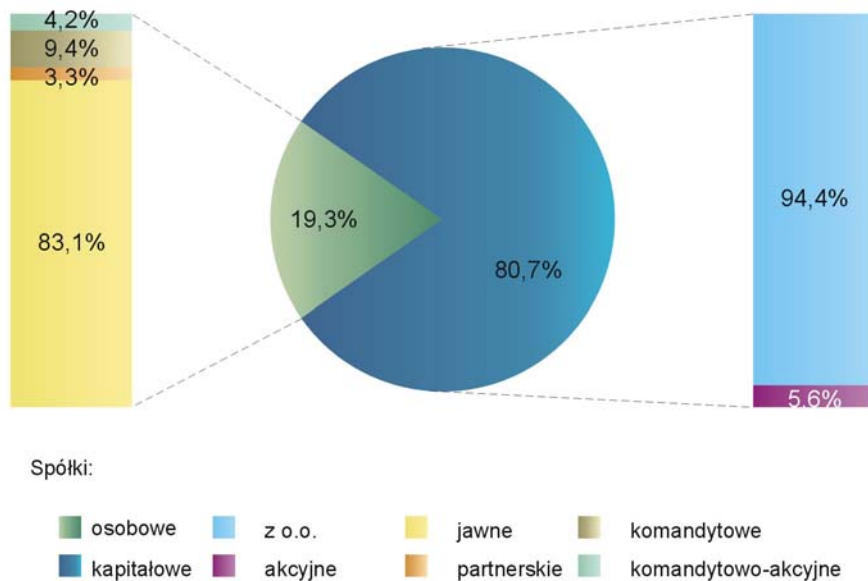


Wśród podmiotów małych (do 9 osób) największa liczba jednostek skupiona była w sekcji handel; naprawa pojazdów samochodowych – 34,3 tys., (34,2% ogółu podmiotów małych). Największą liczbę podmiotów średnich (o liczbie pracujących 10-49) odnotowano w sekcji edukacja – 1,0 tys., (23,3% ogółu podmiotów średnich), natomiast wśród podmiotów dużych (50 osób i więcej) – w sekcji przetwórstwo przemysłowe – 0,2 tys. (24,6% ogółu podmiotów dużych).

Według kryterium **formy prawnej** 78,8% ogółu podmiotów stanowiły osoby fizyczne prowadzące działalność gospodarczą. W końcu grudnia 2011 r. w rejestrze REGON odnotowano ich 83,4 tys. W stosunku do roku ubiegłego liczba ta zmniejszyła się o 3,8%.

Osoby prawne i jednostki organizacyjne nieposiadające osobowości prawnej reprezentowane były przez 22,5 tys. podmiotów. W ujęciu rocznym oznacza to ich wzrost o 2,0%. Najliczniejszą grupę w gronie osób prawnych i jednostek organizacyjnych nieposiadających osobowości prawnej stanowiły spółki. W końcu grudnia 2011 r. było ich 12,2 tys., co stanowiło 11,5% ogółu zarejestrowanych podmiotów. Wśród nich odnotowano 7,3 tys. spółek cywilnych oraz 4,9 tys. spółek handlowych. Spośród spółek handlowych 80,7% stanowiły spółki kapitałowe, a 19,3% spółki osobowe.

**SPÓŁKI HANDLOWE WEDŁUG FORM ORGANIZACYJNO-PRAWNYCH W 2011 R.**  
(stan na 31 XII)



Biorąc pod uwagę rodzaj kapitału zaangażowanego w spółkach handlowych zdecydowanie przeważał prywatny kapitał krajowy, który był zaangażowany w 4,6 tys. spółek (92,4% ogółu spółek handlowych), z tego 3,6 tys. to spółki kapitałowe, a 1,0 tys. - spółki osobowe. Spośród spółek kapitałowych z udziałem kapitału prywatnego zdecydowaną większość, bo aż 94,9% stanowiły spółki z ograniczoną odpowiedzialnością (3,4 tys.); pozostałe 5,1% to spółki akcyjne (0,2 tys.). Kapitał zagraniczny zaangażowany był w 0,6 tys. spółek handlowych, z których tylko 17 było spółkami osobowymi, a wszystkie pozostałe stanowiły spółki kapitałowe. Ponadto istniało 67 spółek z udziałem kapitału państwowych osób prawnych, 89 - z udziałem kapitału samorządu terytorialnego i 43 - z udziałem kapitału Skarbu Państwa.

Obok scharakteryzowanych wyżej spółek handlowych, wśród osób prawnych i jednostek organizacyjnych nieposiadających osobowości prawnej, w rejestrze REGON wpisanych było: 3,1 tys. stowarzyszeń i organizacji społecznych - 3,0% ogółu zarejestrowanych podmiotów, 483 spółdzielnie, 208 fundacji, 4 przedsiębiorstwa państwowe.

Najwięcej osób fizycznych prowadzących działalność gospodarczą w 2011 r., sklasyfikowanych było w następujących sekcjach PKD: handel; naprawa pojazdów samochodowych - 36,2%, budownictwo - 15,2%, przetwórstwo przemysłowe - 9,2%, transport i gospodarka magazynowa - 7,9% oraz działalność profesjonalna, naukowa i techniczna - 7,6%. Prawie 70% spółek handlowych i cywilnych działało w sekcjach: handel; naprawa pojazdów samochodowych - 40,3%, przetwórstwo przemysłowe - 15,8% oraz budownictwo - 11,7%. Spółdzielnie prowadziły działalność głównie w zakresie: rolnictwa, leśnictwa, łowiectwa i rybactwa - 23,0%, handlu i naprawy pojazdów samochodowych - 22,8% oraz obsługi rynku nieruchomości - 17,8%. Spośród 4 działających w 2011 r. w województwie świętokrzyskim przedsiębiorstw państwowych, 2 jednostki były zarejestrowane w sekcji budownictwo, 1 - przetwórstwo przemysłowe, 1 - w handlu; naprawie pojazdów samochodowych.

### W PORÓWNANIU Z 2010 R. NASTĄPIŁ:

#### SPADEK LICZBY:

przedsiębiorstw państwowych	20,0%
osób fizycznych prowadzących działalność gospodarczą	3,8%
spółek jawnych	3,5%
spółdzielni	1,6%
spółek akcyjnych	0,5%

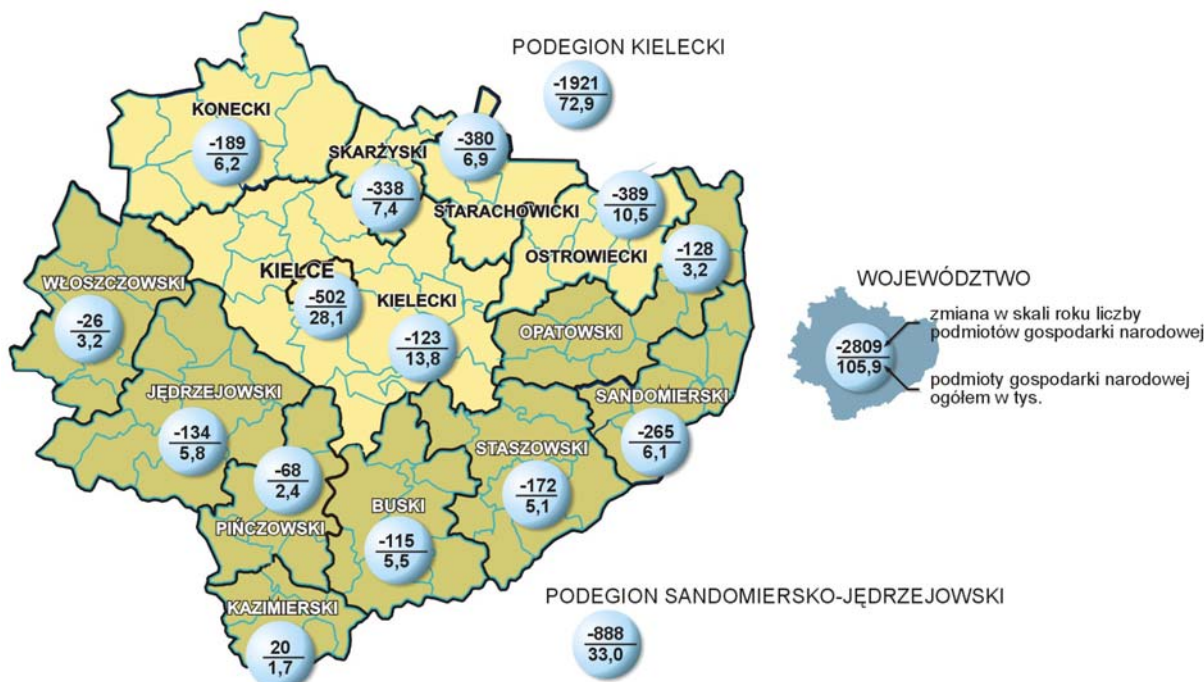
#### WZROST LICZBY:

spółek z o.o.	4,4%
spółek kapitałowych	4,1%
spółek handlowych z kapitałem prywatnym krajowym	4,0%
spółek handlowych	3,7%
stowarzyszeń i organizacji społecznych	3,6%
fundacji	2,5%
spółek cywilnych	2,0%
spółek osobowych	1,9%
spółek handlowych z kapitałem zagranicznym	1,2%

Utrzymuje się znaczne zróżnicowanie ilości podmiotów gospodarczych w ujęciu terytorialnym. W dalszym ciągu najwięcej, bo 26,5% podmiotów zlokalizowanych było w Kielcach (28,1 tys.), 13,1% - w powiecie kieleckim (13,8 tys.), 9,9% - w ostrowieckim (10,5 tys.), 7,0% - w skarżyskim (7,4 tys.) i 6,6% - w starachowickim (6,9 tys.). Najmniej jednostek, bo 1,6% odnotowano w powiecie kazimierskim (1,7 tys.), 2,3% - w pińczowskim (2,4 tys.), 3,0% - włoszczowskim (3,2 tys.) i 3,0% - w opatowskim (3,2 tys.). W podregionie kieleckim zlokalizowanych było 68,9% jednostek, w podregionie sandomiersko – jędrzejowskim siedzibę miało 31,1% jednostek. We wszystkich powiatach województwa z wyjątkiem kazimierskiego, nastąpił spadek podmiotów w stosunku do roku 2010. Najwięcej podmiotów ubyło w powiecie starachowickim (5,2%), skarżyskim (4,3%), sandomierskim (4,1%), opatowskim (3,8%) i ostrowieckim (3,6%).

### PODMIOTY GOSPODARKI NARODOWEJ WEDŁUG PODREGIONÓW I POWIATÓW W 2011 R.

(stan w dniu 31 XII)



W 2011 r. najwięcej podmiotów prowadzących działalność z zakresu rolnictwa, leśnictwa, łowiectwa oraz rybactwa zlokalizowanych było w powiecie kieleckim – 18,3% (ogółu podmiotów w województwie), jędrzejowskim – 14,2% oraz opatowskim – 8,7%, zaś najmniej w powiecie kazimierskim 3,8%.

Branża przemysłowa najwięcej jednostek skupiała w m. Kielce – 21,4%, oraz powiecie kieleckim 14,6% i koneckim 8,9%. Z kolei najmniej jednostek prowadzących działalność przemysłową znajdowało się na terenie powiatu kazimierskiego 1,2%.

### PODMIOTY GOSPODARKI NARODOWEJ WEDŁUG POWIATÓW I RODZAJÓW DZIAŁALNOŚCI W 2011 R.

(stan na 31 XII)

Rolnictwo, leśnictwo, łowiectwo, rybactwo



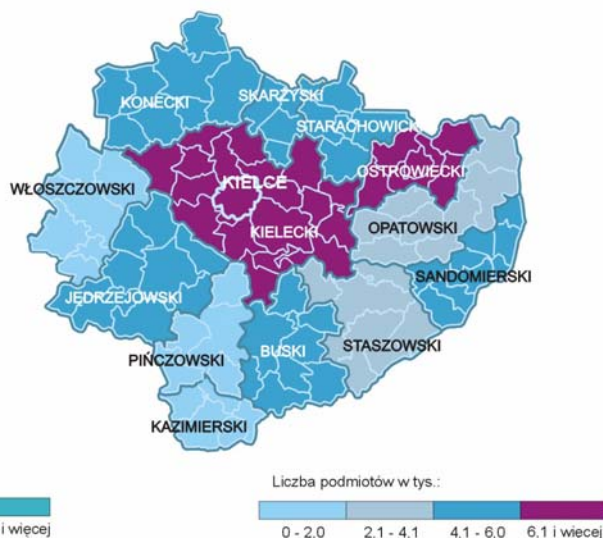
Przemysł



Budownictwo



Usługi



Jednostki prowadzące działalność budowlaną zlokalizowane były głównie w m. Kielce – 22,1%, powiecie kieleckim 17,1% oraz ostrowieckim 9,5%. Te dwa powiaty oraz m. Kielce skupiały łącznie blisko 50,0% ogółu podmiotów działających w branży budowlanej, zarejestrowanych na terenie województwa świętokrzyskiego. Powiatem, w którym zlokalizowanych było najmniej podmiotów budowlanych był powiat kazimierski – 1,5%.

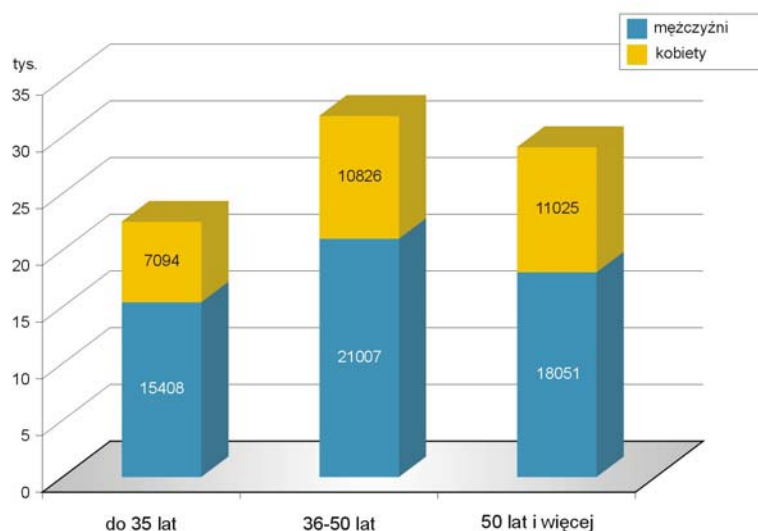
Sektor usług, spośród czterech omawianych sektorów, skupiał największą ilość podmiotów – 75,2% ogółu podmiotów w województwie. Najwięcej podmiotów miało swoją siedzibę na terenie m. Kielce – 28,4%, powiatu kieleckiego – 12,0% oraz ostrowieckiego 10,2%. Najmniej jednostek zlokalizowanych było w powiecie kazimierskim – 1,6%.

Wśród zarejestrowanych osób fizycznych stosunkowo liczną grupę stanowili młodzi przedsiębiorcy (do 35 roku życia), których w 2011 r. było 22,5 tys., tj. 27,0%. Najwięcej prowadzących własne firmy to osoby w wieku 36-50 lat – 31,8 tys. (38,2% ogółu), chociaż liczną grupę tworzyły również osoby powyżej 50-go roku życia – 29,1 tys. (34,9%).

Częściej niż co trzeci przedsiębiorca to kobieta. Ich liczba w 2011 r. wyniosła 28,9 tys., tj. 34,7% ogółu osób fizycznych prowadzących działalność gospodarczą. Wśród najmłodszych przedsiębiorców (do 35 roku życia) kobiety stanowiły 31,5%, w przedziale wiekowym 36-50 lat – 34,0%, a powyżej 50 roku życia – 37,9%.

### OSOBY FIZYCZNE PROWADZĄCE DZIAŁALNOŚĆ GOSPODARCZĄ WG GRUP WIEKOWYCH I PŁCI W 2011 R.

(stan na 31 XII)



W ujęciu terytorialnym dużą aktywnością gospodarczą wykazali się młodzi mieszkańcy powiatu włoszczowskiego, kazimierskiego, kieleckiego oraz jędrzejowskiego – odpowiednio 35,2%, 33,8%, 32,8%, 31,6% ogółu zarejestrowanych tam firm osób fizycznych, należało do osób w wieku do 35 roku życia.

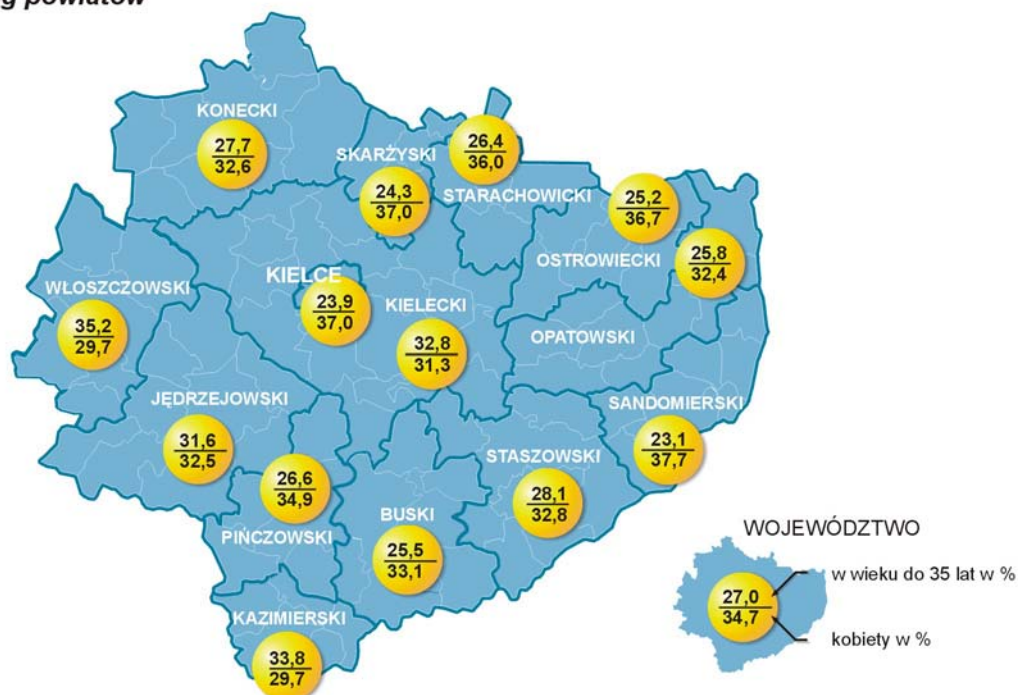
Kobiety prowadzące działalność gospodarczą stanowiły największą grupę w powiecie sandomierskim – (37,7% ogółu osób fizycznych prowadzących działalność gospodarczą na terenie powiatu), skarżyskim (37,0%), m. Kielce (37,0%), powiecie ostrowieckim (36,7%) oraz starachowickim (36,0%).

Największy udział firm będących własnością osób w wieku do 35 lat odnotowano w sekcjach: informacja i komunikacja (50,3%), pozostała działalność usługowa (38,2%), administrowanie i działalność wspierająca (37,5%) oraz w sekcji działalność finansowa i ubezpieczeniowa (34,9%).

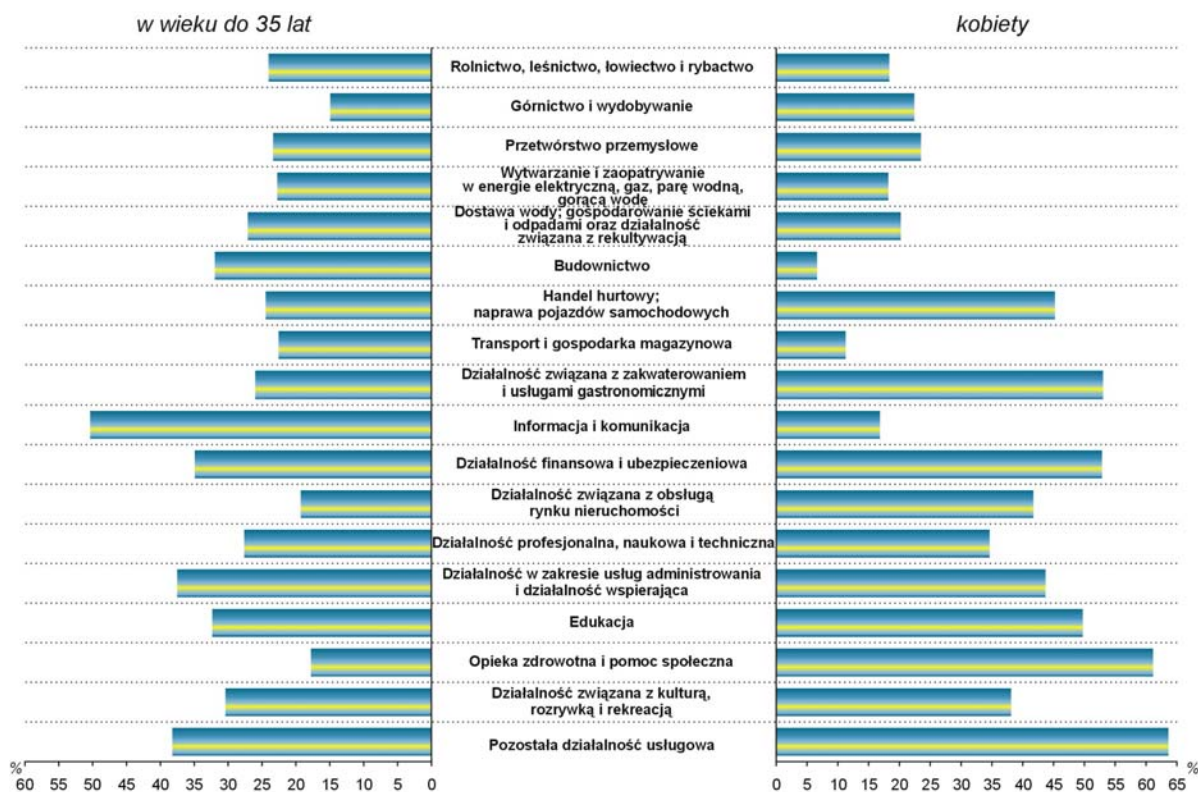
Kobiety prowadziły 63,6% podmiotów należących do sekcji pozostała działalność usługowa, 61,1% opieka zdrowotna i pomoc społeczna, 53,0% zakwaterowanie i gastronomia i 52,8% działalność finansowa i ubezpieczeniowa. Znaczący był też udział ich firm w sekcji edukacja (49,7% ogółu) oraz handel; naprawa pojazdów samochodowych (45,2%).

**OSOBY FIZYCZNE PROWADZĄCE DZIAŁALNOŚĆ GOSPODARCZĄ W 2011 R.**  
(stan na 31 XII)

według powiatów



według wybranych sekcji PKD 2007





**TABL.1. PODMIOTY GOSPODARKI NARODOWEJ WEDŁUG WYBRANYCH SEKCJI PKD ORAZ PODREGIONÓW I POWIATÓW.**  
Stan w dniu 31 XII

WYSZCZEGÓLNIENIE SPECIFICATION	Ogółem	W tym								
		Rolnictwo, leśnictwo, łowiectwo i rybactwo	Przemysł				Budow- nictwo	Handel; naprawa pojazdów samo- chodo- wych	Tran- sport i gospo- darka magazy- nowa	Zakwate- rowanie i gastro- nomia
			Górnictwo i wydoby- wanie	Prze- twórstwo przemys- łowe	Wytwa- rzanie i zaopat- rywanie w energię elektry- czną, gaz, parę wodną i gorącą wodę	Dostawa wody; gospoda- rowanie ściekami i odpada- mi; rekultywa- cja				
<b>WOJEWÓDZTWO .....</b>	<b>105906</b>	<b>1807</b>	<b>121</b>	<b>9698</b>	<b>95</b>	<b>363</b>	<b>14209</b>	<b>35211</b>	<b>7161</b>	<b>2868</b>
<b>PODREGION KIELECKI .....</b>	<b>72936</b>	<b>853</b>	<b>77</b>	<b>6772</b>	<b>59</b>	<b>225</b>	<b>9567</b>	<b>24187</b>	<b>4916</b>	<b>1927</b>
<b>powiaty</b>										
kielecki .....	13832	330	25	1405	9	59	2434	4567	1137	408
konecki .....	6194	138	3	884	5	22	995	2062	277	158
ostrowiecki .....	10475	104	10	838	8	35	1349	3853	855	293
skarżyski .....	7449	80	5	773	6	30	770	2695	447	193
starachowicki .....	6940	109	8	781	11	19	883	2204	463	161
<b>miasto na prawach powiatu</b>										
Kielce .....	28046	92	26	2091	20	60	3136	8806	1737	714
<b>PODREGION SANDOMIERSKO- JĘDRZEJOWSKI.....</b>	<b>32970</b>	<b>954</b>	<b>44</b>	<b>2926</b>	<b>36</b>	<b>138</b>	<b>4642</b>	<b>11024</b>	<b>2245</b>	<b>941</b>
<b>powiaty</b>										
buski.....	5461	111	-	356	3	21	910	1879	357	199
jędrzejowski .....	5765	256	9	658	8	32	785	1837	365	127
kazimierski .....	1677	69	-	104	6	13	207	518	109	44
opatowski .....	3199	158	5	251	2	14	366	1084	264	73
pińczowski.....	2410	73	2	246	3	13	296	784	150	74
sandomierski.....	6143	73	11	327	2	18	581	2380	478	219
staszowski.....	5102	90	9	413	11	15	979	1697	281	131
włoszczowski .....	3213	124	8	571	1	12	518	845	241	74

**TABL.1. PODMIOTY GOSPODARKI NARODOWEJ WEDŁUG WYBRANYCH SEKCJI PKD ORAZ PODREGIONÓW I POWIATÓW (DOK.)**  
Stan w dniu 31 XII

WYSZCZEGÓLNIENIE SPECIFICATION	W tym									
	Informacja i komunikacja	Działalność finansowa i ubezpieczeniowa	Obsługa rynku nieruchomości	Działalność profesjonalna, naukowa i techniczna	Administrowanie i działalność wspierająca	Administracja publiczna i obrona narodo- wa; obowiązkowe zabez- pieczenie społe- czne	Edukacja	Opieka zdrowo- tna i pomoc społecz- na	Działal- ność związana z kulturą, rozrywką i rekreacją	Pozosta- ła działal- ność usługowa
<b>WOJEWÓDZTWO .....</b>	<b>1767</b>	<b>3234</b>	<b>2949</b>	<b>7245</b>	<b>1739</b>	<b>1289</b>	<b>3154</b>	<b>4866</b>	<b>1602</b>	<b>6525</b>
<b>PODREGION KIELECKI .....</b>	<b>1362</b>	<b>2335</b>	<b>2296</b>	<b>5583</b>	<b>1305</b>	<b>471</b>	<b>1991</b>	<b>3459</b>	<b>1073</b>	<b>4475</b>
<b>powiaty</b>										
kielecki .....	160	301	180	684	214	154	375	406	180	804
konecki .....	61	143	123	277	107	94	155	254	79	357
ostrowiecki .....	169	326	235	619	156	62	304	448	136	675
skarżyski .....	125	255	316	449	138	36	220	366	92	453
starachowicki .....	109	245	292	412	144	48	190	312	99	450
<b>miasto na prawach powiatu</b>										
Kielce .....	738	1065	1150	3142	546	77	747	1673	487	1736
<b>PODREGION SANDOMIERSKO- JĘDRZEJOWSKI.....</b>	<b>405</b>	<b>899</b>	<b>653</b>	<b>1662</b>	<b>434</b>	<b>818</b>	<b>1163</b>	<b>1407</b>	<b>529</b>	<b>2050</b>
<b>powiaty</b>										
buski.....	67	146	78	311	66	99	156	305	89	308
jędrzejowski .....	59	154	144	294	80	154	190	203	82	328
kazimierski .....	16	55	41	88	27	88	76	72	41	103
opatowski .....	26	73	56	130	37	97	130	118	56	259
pińczowski.....	21	70	81	115	29	83	108	80	33	149
sandomierski.....	98	191	104	381	82	108	218	333	102	437
staszowski.....	86	132	88	222	73	104	185	193	88	305
włoszczowski .....	32	78	61	121	40	85	100	103	38	161